



Shahid Sattari Aeronautical University  
of Science and Technology

Journal of Innovation Management in  
Defensive Organizations

ISSN: 2676-7112

Volume 4, Issue 14

Winter 2022

P.P.61-84

## Designing a Model for Evaluating Research Performance in Military Academies of the Islamic Republic of Iran

Amir Hossein Mehdi Zadeh<sup>1</sup>, Yousef Hashemi<sup>2</sup>, Nader Barzegar<sup>3</sup>, Esfandiar Doshman Ziari<sup>4</sup>,  
Esmaeel Asadi<sup>5</sup>

### Abstract

**Background & Purpose:** Performance evaluation is one of the efforts whose design and implementation leads to organizational growth and maturity and provides a suitable mechanism for growth, development and improvement of the organization. Accordingly, the present study was conducted with the aim of designing a model for evaluating research performance in the military academies of the Islamic Republic of Iran.

**Methodology:** This research is developmental in terms of purpose and is applied research in terms of type of use. The statistical population of the research in the qualitative part included 15 professors and executive experts of AJA officer universities and in the quantitative part included 250 experts working in the field of research and education. In the qualitative part, the probabilistic and purposeful non-probabilistic sampling method was used and in the quantitative part, 152 people were selected as the sample size using a simple random sampling method. Data collection tools were used in the qualitative part including semi-structured interviews and in the quantitative part a researcher-made questionnaire was used. To analyze the data in the qualitative part, the theme analysis method was used and in the quantitative part, structural equation modeling was used to validate the model.

**Findings:** Findings showed that the components of research performance of universities include research professors, library, evaluation, ideas and discoveries, research activities of professors, research projects, published journals, scientific conferences, encouragement and satisfaction of professors and research facilities. . The results of quantitative analysis also confirmed the significant relationship between the indicators and components of the research model.

**Conclusion:** The results of this research can be useful for improving the process of evaluating research performance and improving it in AJA universities and provide a suitable ground for other research.

**Keywords:** *Performance evaluation, research performance, military academies of the Islamic Republic of Iran.*

**Citation:** Mehdi Zadeh, Amir Hossein; Hashemi, Yousef; Barzegar, Nader; Doshman Ziari, Esfandiar and Asdi, Esmaeel.(2022). Designing a Model for Evaluating Research Performance in Military Academies of the Islamic Republic of Iran. *Journal of Innovation Management in Defensive Organization*, 4(14),61-84 .

---

1. Assistant Professor, Department of Educational Sciences and Psychology, Islamic Azad University, Islamshahr Branch, Tehran, Iran. **E-mail:** [amir.hmehdizadeh@yahoo.com](mailto:amir.hmehdizadeh@yahoo.com)

2. PhD student in Curriculum, Islamic Azad University, Islamshahr Branch, Tehran, Iran. **E-mail:** [yousef.hashemi.2014@gmail.com](mailto:yousef.hashemi.2014@gmail.com)

3. Assistant Professor, Department of Educational Sciences and Psychology, Islamic Azad University, Islamshahr Branch, Tehran, Iran. **E-mail:** [barzegar.education@yahoo.com](mailto:barzegar.education@yahoo.com)

4. Assistant Professor, Department of Business Management and MBA, Islamic Azad University, Islamshahr Branch, Tehran, Iran. **E-mail:** [doshman.ziari@gmail.com](mailto:doshman.ziari@gmail.com)

5. Assistant Professor of Public Administration, Shahid Sattari Air University, Tehran, Iran. **E-mail:** [esmaeil.asadi@gmail.com](mailto:esmaeil.asadi@gmail.com)

---

Received: 09/09/2021

Accepted: 16/02/2022

Corresponding Author: Amir Hossein Mehdi Zadeh

Article Type: Research-based

DOI: 10.22034/qjimdo.2021.272287.1401



دانشکده مدیریت

فصلنامه مدیریت نوآوری در سازمان های دفاعی  
شاپای انتشار: ۷۱۱۲-۲۶۷۶  
دوره ۴، شماره ۱۴  
زمستان ۱۴۰۰  
صص ۶۱-۸۴

## طراحی الگوی ارزیابی عملکرد پژوهشی در دانشگاه های افسری ارتش جمهوری اسلامی ایران

امیرحسین مهدی زاده<sup>۱</sup>، یوسف هاشمی<sup>۲</sup>، نادر برزگر<sup>۳</sup>، اسفندیار دشمن زیاری<sup>۴</sup>، اسماعیل اسدی<sup>۵</sup>

### چکیده

**زمینه و هدف:** ارزیابی عملکرد از جمله تلاش هایی است که طراحی و اجرای آن موجب رشد و بلوغ سازمانی شده و سازوکار مناسبی برای رشد، توسعه و پیشرفت و بهسازی سازمان فراهم می نماید. بر این اساس، پژوهش حاضر با هدف طراحی الگوی ارزیابی عملکرد پژوهشی در دانشگاه های افسری ارتش جمهوری اسلامی ایران انجام شده است.

**روش شناسی:** این پژوهش از نظر هدف، توسعه ای و از لحاظ نوع استفاده، پژوهشی کاربردی است. جامعه آماری پژوهش در بخش کیفی شامل ۱۵ نفر از اساتید و خبرگان اجرایی دانشگاه های افسری آجا و در بخش کمی شامل ۲۵۰ نفر از کارشناسان حوزه پژوهش و آموزش بود. در بخش کیفی از روش نمونه گیری غیراحتمالی قضاوتی و هدفمند و در بخش کمی از روش نمونه گیری تصادفی ساده تعداد ۱۵۲ نفر به عنوان حجم نمونه انتخاب شدند. ابزارهای گردآوری داده ها در بخش کیفی شامل مصاحبه نیمه ساختار یافته و در بخش کمی پرسشنامه محقق ساخته بود. برای تحلیل داده ها در بخش کیفی از روش تحلیل مضمون (تم) و در بخش کمی از مدل سازی معادلات ساختاری جهت اعتبار سنجی مدل استفاده شد.

**یافته ها:** یافته های پژوهش حاکی از شناسایی مولفه های عملکرد پژوهشی دانشگاه ها شامل اساتدان پژوهشگر، کتابخانه، ارزیابی، ایده ها و اکتشافات، اقدامات پژوهشی اساتید، طرح های پژوهشی، مجلات منتشره، همایش علمی، تشویقات و رضایت اساتید و حمایت ها و تسهیلات پژوهشی بود. نتایج تحلیل های کمی نیز موید معنی داری ارتباط بین شاخص ها و مولفه های مدل تحقیق بودند.

**نتیجه گیری:** نتایج این تحقیق می تواند برای ارتقا فرایند ارزیابی عملکرد پژوهشی و بهبود آن در دانشگاه های آجا مفید بوده و زمینه مناسبی برای تحقیقات دیگر فراهم نماید.

**کلیدواژه ها:** ارزیابی عملکرد، عملکرد پژوهشی، دانشگاه های افسری ارتش جمهوری اسلامی ایران.

**استناد:** مهدی زاده، امیرحسین؛ هاشمی، یوسف؛ برزگر، نادر؛ دشمن زیاری، اسفندیار و اسدی، اسماعیل. (۱۴۰۰). طراحی الگوی ارزیابی عملکرد پژوهشی در دانشگاه های افسری ارتش جمهوری اسلامی ایران. فصلنامه مدیریت نوآوری در سازمان های دفاعی، ۴ (۱۴)، ۶۱-۸۴.

۱. استادیار گروه علوم تربیتی و روانشناسی، دانشگاه آزاد اسلامی واحد اسلامشهر، تهران، ایران. رایانامه: [amir.hmehdizadeh@yahoo.com](mailto:amir.hmehdizadeh@yahoo.com)
۲. دانشجوی دکتری برنامه ریزی درسی، دانشگاه آزاد اسلامی واحد اسلامشهر، تهران، ایران. رایانامه: [yousef.hashemi.2014@gmail.com](mailto:yousef.hashemi.2014@gmail.com)
۳. استادیار گروه علوم تربیتی و روانشناسی، دانشگاه آزاد اسلامی واحد اسلامشهر، تهران، ایران. رایانامه: [barzegar.education@yahoo.com](mailto:barzegar.education@yahoo.com)
۴. استادیار گروه مدیریت بازرگانی و کسب و کار، دانشگاه آزاد اسلامی واحد اسلامشهر، تهران، ایران. رایانامه: [doshman.ziari@gmail.com](mailto:doshman.ziari@gmail.com)
۵. استادیار گروه مدیریت دولتی، دانشگاه هوایی شهید ستاری، تهران، ایران. رایانامه: [esmaeil.asadi@gmail.com](mailto:esmaeil.asadi@gmail.com)

### نوع مقاله: پژوهشی

DOI: 10.22034/qjmdo.2021.272287.1401

تاریخ دریافت مقاله: ۱۳۹۹/۱۱/۱۹

تاریخ پذیرش نهایی مقاله: ۱۴۰۰/۰۸/۳۰

نویسنده مسئول مقاله: امیر حسین مهدی زاده

## مقدمه

ارزیابی عملکرد<sup>۱</sup>، همواره یکی از وجوه نظام مدیریت عملکرد<sup>۲</sup> و جزو دغدغه‌های اصلی ذینفعان و مدیران سازمان بوده و می‌تواند باعث آگاهی از میزان پیشرفت در بهبود عملکرد هر سازمان شود. ارزیابی عملکرد در سالیان متوالی محققان و کاربران را به تفکر و داشته و در دو دهه گذشته نیز مورد توجه روزافزون قرار گرفته است (مانویل و گریبنکز<sup>۳</sup>، ۲۰۲۰). با این حال، تحقیقات محدودی به تدوین الگوی ارزیابی عملکرد پژوهشی در دانشگاه‌های نظامی پرداخته‌اند.

بهبود عملکرد سازمان می‌تواند پشتیبان برنامه‌های رشد و توسعه و ایجاد فرصت‌های تعالی سازمانی گردد. از نگاه کارشناسان، بهبود عملکرد سازمان بدون بررسی و کسب آگاهی از میزان پیشرفت و دستیابی به اهداف و بدون شناسایی چالش‌های پیش‌روی سازمان و کسب بازخورد و اطلاع از میزان اجرای سیاست‌های تدوین شده میسر نخواهد شد (بابایی و همکاران، ۱۴۰۰).

با توجه به اهمیت کارایی، استفاده از نظام ارزیابی عملکرد به ضرورتی انکار ناپذیر تبدیل شده است (احتشام و ناجی، ۱۳۹۹). عملکرد مهمترین ابزار تضمین اجرای دقیق و به موقع راهبرد در یک سازمان به شمار می‌رود. شرایط، وسعت، معیارها، شاخص‌ها و ویژگی‌های یک نظام ارزیابی عملکرد، باید بر اساس شرایط، راهبرد و ویژگی‌های آن سازمان تنظیم شود (الویرا<sup>۴</sup> و همکاران، ۲۰۲۱). چنانچه نظام ارزیابی عملکرد و شاخص‌های آن، برای سازمان مورد نظر مناسب نباشد و نتواند خواسته و نیازهای ذی‌نفعان سازمان، مدیران و کارکنان آن را برآورده سازد، نه تنها کمکی به حل مسأله نخواهد کرد؛ بلکه از حمایت کافی برخوردار نبوده و به شکست محکوم خواهد بود؛ لذا شناسایی رویکردهای نوین ارزیابی عملکرد و به‌کارگیری الگوی مناسب با وضعیت موجود سازمان امری لازم و ضروری است (قنبری و همکاران، ۱۳۹۹). به کارگیری الگوهای ارزیابی برای ایجاد مدیریت فرایندهای تصمیم‌گیری در مدیریت موثر هستند. به کارگیری الگوهای مختلف ارزیابی مستلزم اتخاذ دیدگاهی منتقدانه در مورد گزینه‌هایی است که به مدیران کمک می‌کند تا الگوهای ارزیابی را به منظور بهبود تصمیم‌گیری مورد توجه قرار دهند. هدف الگوهای ارزیابی تسهیل

۱. Performance evaluation

۲. PMS

۳. Manville & Greatbanks

۴. Oliveira

تصمیم‌گیری، کنترل و برنامه‌ریزی در سازمان است (حلاجیان و همکاران، ۱۳۹۹).

اغلب، عملکرد را به عنوان «خروجی» و دستیابی به اهداف کمی تعریف می‌کنند (آرمسترانگ، ۲۰۰۶). به منظور ارزیابی عملکرد سازمان‌ها، از معیارهای متعددی استفاده می‌شود؛ معیارهایی همچون اثربخشی<sup>۱</sup>، کارایی<sup>۲</sup>، بهره‌وری<sup>۳</sup>، کیفیت‌زندگی شغلی، خلاقیت و نوآوری (موکرم<sup>۴</sup>، ۲۰۰۹)، عملکرد تجاری‌سازی<sup>۵</sup> (شیه و یوان<sup>۶</sup>، ۲۰۲۱) و میزان انتشار و استناد<sup>۷</sup> نتایج تحقیق (سود<sup>۸</sup>، ۲۰۲۱) از این دسته‌اند. هر سیستمی بنا به فلسفه وجودی و ماهیتش، بروندهایی را از جامعه دریافت می‌کند، سپس با اعمال فرایندهای خاص بر روی آن‌ها، بروندهایی را به عنوان محصول به جامعه ارائه می‌دهد. بخش‌های مختلف جامعه به عنوان دریافت‌کننده اصلی پیامدهای این محصولات، با توجه به مقاصد و رسالت‌های خود انتظاریهایی دارند که بی‌شک این انتظارها، بر لزوم مسئولیت‌پذیری و پاسخگویی نظام‌ها تأثیر به‌سزایی خواهد داشت. با توجه به ضرورت پاسخگو بودن نظام آموزش عالی در قبال بروندها و پیامدهای حاصله و نیز منابع دریافتی، ضروری است راهکاری اندیشیده شود تا به کمک آن به خواسته‌های بخش‌های مختلف جامعه و از جمله خود سیستم پاسخ داده شود (روشنی و همکاران، ۱۴۰۰). دانشگاه‌ها به عنوان زیر نظام آموزش عالی در فرایند توسعه هر کشوری و به عنوان مراکزی که به تربیت و آماده ساختن نیروی انسانی کارآمد، شایسته و دارای مهارت به منظور پاسخگویی به نیازهای واقعی جامعه در زمینه‌های مختلف می‌پردازند، نقش حیاتی و کلیدی را بر عهده دارند، چراکه دانشگاه‌ها با بروندهای خود به جامعه، در عمل در راه توسعه گام برمی‌دارند (غفورنیا و همکاران، ۱۴۰۰).

ارزیابی عملکرد اثربخش، می‌تواند مزایای فراوانی در بهبود فرآیندهای مختلف دانشگاه‌ها داشته باشد (هادی‌نژاد و همکاران، ۱۳۹۵). چرا که مراکز آموزش عالی، دارای نقشی راهبردی در آموزش نیروهای تخصصی مورد نیاز جامعه هستند و نتایج عملکرد آنها، نقش حیاتی در نیل به اهداف عالی یک جامعه دارد؛ از این رو پایش عملکرد آنها بر اساس الگوهای نوین ارزیابی، همواره مورد توجه مسئولین این مجموعه‌هاست (رشیدزاده، ۱۳۹۱). ارزیابی در ابعاد مختلف آموزشی، پژوهشی، فرهنگی، دانشجویی، تربیتی و ... انجام می‌پذیرد.

1. Armstrong

2. Effectiveness

3. Efficiency

4. Productivity

5. Moxham

6. Commercialization performance

7. Cheah & Yuen

8. Publication & citation

9. Sood

در این میان، عملکرد پژوهشی، از موضوعات بسیار مهم و کلیدی در ارزیابی عملکرد دانشگاه‌ها محسوب می‌گردد (ابراهیمی و همکاران، ۱۳۹۰).

سازمان‌های تحقیق و توسعه دارای ماهیت پیچیده‌ای هستند که از فعالیت‌های اخلاق، منحصر به فرد و ساختار نیافته این حوزه منبعث می‌شود. این سازمان‌ها، برای بهبود وضعیت خود، نیازمند مدیریت پویا هستند. این ساختار مدیریتی، باید بتواند تصمیمات سطوح کلان را به طور پیوسته، به لایه‌های عملیاتی منتقل و نتایج حاصل را در راستای اهداف تعیین شده ارزیابی نماید (آراسته و حسن‌پور، ۱۳۸۸). همچنین، به دلیل عدم قطعیت نتایج فعالیت‌های پژوهش و توسعه، سیستم‌های سنتی ارزیابی عملکرد برای سنجش و ارزیابی عملکرد سازمان‌ها و مراکز پژوهشی - مخصوصاً مراکز پژوهشی دانشگاه‌های افسری ارتش جمهوری اسلامی ایران - مناسب نبوده و این مهم نیازمند به کارگیری سیستم‌های ارزیابی و شاخص‌های خاص این گونه سازمان‌ها هستند.

دانشگاه‌های نظامی، دانشگاهی سازمانی با رسالت مشخص هستند و ارزیابی عملکرد آنها در خصوص استفاده بهینه از منابع و برآوردن هر چه بیشتر اهداف ضروری می‌نماید. مراکز پژوهشی دانشگاه‌های افسری ارتش جمهوری اسلامی ایران دارای نقشی راهبردی در تولید دانش تخصصی مورد نیاز ارتش و جامعه علمی کشور هستند و نتایج عملکرد آنها، نقش حیاتی در نیل به اهداف عالی دفاعی کشور دارد؛ از این رو، پایش عملکرد آنها بر اساس الگوهای نوین ارزیابی، همواره مورد توجه مسئولین این مجموعه‌هاست. از طرفی، مراکز پژوهشی دانشگاه‌های افسری ارتش جمهوری اسلامی ایران نیز برای انجام امور زیر به نظام ارزیابی عملکرد و شاخص‌های مناسب نیاز دارند و فقدان شاخص‌های خاص و نظام ارزیابی متناسب، انگیزه‌ای برای انجام این تحقیق بوده است؛

۱- تخصیص بهینه منابع، کنترل، هدایت، سازمان‌دهی و تشویق ۲- رتبه‌بندی مراکز پژوهشی دانشگاه‌های افسری ارتش جمهوری اسلامی ایران، به منظور شناخت توان آنها در واگذاری پروژه‌ها و تقویت مراکز پژوهشی دارای رتبه پایین از نظر تجهیزات، امکانات، نیروی انسانی و ... ۳- مشخص شدن توانمندی‌های تخصصی مراکز پژوهشی، حذف یا ادغام مراکز موازی و تقویت، توسعه و تجهیز مراکز و تشکیل قطب‌های پژوهشی ۴- تلاش برای ارتقای کیفیت نظام پژوهشی دانشگاه‌های افسری ارتش جمهوری اسلامی ایران ۵- ایجاد زمینه لازم برای رقابت سالم بین مراکز پژوهشی دانشگاه‌های افسری ارتش جمهوری اسلامی ایران ۶- ایجاد انسجام و یکپارچگی در تصمیم‌گیری‌ها ۷- فراهم آوردن شرایط لازم جهت مشارکت بیشتر پژوهش‌گران و اعضای هیأت علمی پژوهشی در ارتقای کیفیت نظام پژوهشی دانشگاه‌های افسری ارتش جمهوری اسلامی ایران (دادرس و ولی‌وند زمانی، ۱۳۹۱).

یک سیستم مناسب ارزیابی عملکرد باید با توجه به شرایط سازمان طراحی شود. بسیاری از نویسندگان اتفاق نظر دارند که یک سیستم ارزیابی اثربخش عملکرد تحقیق و توسعه، باید متناسب با بافت سازمانی طراحی شود (قهرمانی و تقوایی، ۱۳۹۵، روشنی و همکاران، ۱۴۰۰، غفوری و همکاران، ۱۴۰۰، دیواویودی<sup>۱</sup> و همکاران، ۲۰۲۱، شیبه و یوان<sup>۲</sup>، ۲۰۲۱). فقدان الگوی بومی ارزیابی عملکرد مراکز پژوهشی متناسب با بافت ارتش یکی از مسائلی است که مراکز پژوهشی دانشگاه‌های ارتش جمهوری اسلامی ایران با آن درگیر هستند. این کمبود به عدم وجود سامانه منسجم ارزیابی عملکرد سازمانی منجر گردیده است و باعث ابهام در چگونگی سنجش عملکرد این مراکز شده است؛ نتایج این ابهام نیز موجب ابهام در شاخص‌های سنجش کیفیت عملکرد، نبود رقابت بین مراکز و عدم رتبه‌بندی آنها بر اساس شاخص‌های عملکردی گردیده است. این مسائل محقق را به طراحی الگوی ارزیابی عملکرد پژوهشی دانشگاه‌های افسری ارتش جمهوری اسلامی ایران ترغیب نمود.

## پیشینه پژوهش

### پیشینه نظری

در زمانه‌ای که رقابت و تغییرات سریع شدت گرفته است، سازمان‌ها ناگزیرند پیوسته به بهبود عملکردشان بیندیشند. امروزه، فقدان نظام ارزیابی عملکرد در ابعاد مختلف یک سازمان شامل ارزیابی منابع و امکانات، کارکنان، اهداف و استراتژی‌ها به عنوان یکی از علائم بیماری‌های آن سازمان قلمداد می‌شود. چیزی که اندازه گرفته نشود، امکان مدیریت ندارد. بدون داشتن رویکردی نظام‌مند نسبت به ارزیابی عملکرد و پایش و سنجش مستمر عملکرد نمی‌توان از اشتباهات موجود پرهیز کرد (کاپلان، ۱۳۹۷). ارزیابی عملکرد به فرایند سنجش جامع عملکرد و در قالب عباراتی نظیر کارایی، اثربخشی، توانمندسازی، قابلیت پاسخگویی در چارچوب اصول و مفاهیم برای تحقق اهداف و وظایف سازمانی، ساختاری، برنامه‌ای و توسعه بلندمدت سازمان، ارزیابی عملکرد سازمان اطلاق می‌شود (سیدنقوی و همکاران، ۱۳۹۵). در تعریف دیگر، منظور از ارزیابی عملکرد آن است که مدیر، کلیه امکانات مصرف شده اعم از مادی و معنوی را با بازدهی کار بر اساس معیارهای مورد قبول مقایسه کند تا روشن شود که به اهداف کمی و کیفی مورد انتظار نائل آمده است یا خیر؟ (خلیلی و همکاران، ۱۴۰۰).

همچنین به فرایند تعیین چگونگی انجام کارها و سپس تدوین برنامه بهبود را ارزیابی

<sup>1</sup>. Dwivedi

<sup>2</sup>. Cheah & Yuen

عملکرد می‌گویند (سود<sup>۱</sup>، ۲۰۲۱). در دهه ۱۹۵۰ دیدگاه محققین در خصوص ارزیابی عملکرد یک دیدگاه نسبتاً ساده بود و محققین عمدتاً مسئله کارایی را در ارزیابی عملکرد سازمان مد نظر قرار می‌دادند ولی با افزایش پیچیدگی سازمان امروز معیارهای متنوع‌تری مورد توجه قرار می‌گیرد. مهمترین الگوهای سازمانی در جدول ۱ نشان داده شده است.

جدول ۱: الگوهای ارزیابی عملکرد سازمانی (مستخرج از مبانی نظری و پیشینه تحقیق)

ردیف	مدل	ابعاد	منبع
۱	الگوی ارزیابی عملکرد مبتنی بر کارت امتیازی متوازن	مشتری (سهام بازار، تعداد شعب، تعداد نمایندگان و تعداد محصولات) مالی (میانگین زمان تسویه مطالبات، نسبت سود عملیاتی، ارزش و سود سهام، مطالبات پرداخت شده) فرایندهای داخلی (تعداد کارکنان، تعداد خط‌مشی‌های صادره، مبالغی که صرف مسئولیت‌های اجتماعی می‌گردد، تعداد معاملات مدیریت شده) رشد و یادگیری (هزینه‌های آموزشی، معاملات و سیاست‌های مدیریت شده، هزینه‌های مدیریت و هزینه‌های خدمات رفاه کارکنان)	دیوایودی <sup>۲</sup> و همکاران (۲۰۲۱)
۲	الگوی ارزیابی عملکرد پژوهشی در دانشگاه آزاد اسلامی	۱- درون دادها با سه مؤلفه الف- نقش منابع انسانی، ب- نقش مدیریت و رهبری، ج- نقش زیرساخت‌ها ۲- بعد فرایندها با پنج مؤلفه الف- برقراری سیستم انگیزش و پاداش‌دهی متناسب در حوزه فعالیت پژوهش، ب- ارتقای دانش، بینش و مهارت‌های پژوهشی، ج- اخلاق‌مداری و رعایت ارزش‌های ملی و حرفه‌ای، د- نوآوری، خلاقیت و کارافرینی، ه- استفاده از خرد جمعی، فعالیت‌های گروهی و مشارکتی، ۳- نتایج شامل الف- اثربخشی پژوهش، ب- رقابت‌پذیر بودن پژوهش، ج- درآمدزایی از طریق پژوهش و د- کمیت و کیفیت فعالیت‌ها و محصولات پژوهش	وثوق و همکاران (۱۳۹۹)
۳	الگوی ارزیابی عملکرد پژوهشی یک دانشگاه دولتی	منابع و تجهیزات، کادر علمی، کارکنان حوزه پژوهش، اختراعات، انتشار مقالات، تالیف و ترجمه کتاب و طرح‌های تحقیقاتی	قمی و همکاران (۱۳۹۶)
۴	الگوی ارزیابی عملکرد پارک‌های علم و فناوری	خلق ارزش اقتصادی و تولید ثروت، تعامل و هم‌افزایی، برنامه‌ریزی و مدیریت، فرهنگ سازمانی، رویکرد استراتژیک، رویکرد نسبت به مشتری (ارباب رجوع) و تشویق سرمایه‌گذاری و مدیریت کارکنان	اصغری و همکاران (۱۳۹۵)
۵	کارت امتیازی متوازن (۱۹۸۰) کاپلان و نورتون	مالی، مشتریان، آموزش و رشد و فرآیندهای داخلی، مسئولیت اجتماعی	کاپلان (۱۳۹۷)
۶	مدل هفت بعدی وایزبور (۱۹۸۵)	اهداف، ساختار، روابط، پاداش، رهبری، مکانیزم‌های مفید و محیط سازمان	قلی پور (۱۳۹۸)
۷	هفت اس مک کینزی (۱۹۸۰)	ساختار، استراتژی، سیستم‌ها، سبک، کارکنان، مهارت‌ها و ارزش‌های مشترک / اهداف متعالی	قلی پور (۱۳۹۸)

<sup>1</sup>. Sood

<sup>2</sup>. Dwivedi

سید نقوی و همکاران (۱۳۹۵)	سیاست‌گذاری و پیاده‌سازی، سیاست‌ها به دست مدیریت ارشد توسعه محصولات و نوآوری در فرآیندها، نگهداری و بهبود، سیستم مدیریت، تحلیل اطلاعات و به‌کارگیری فناوری اطلاعات و توسعه منابع انسانی	دمینگ (۱۹۵۱)	۸
سید نقوی و همکاران (۱۳۹۵)	رهبری، برنامه‌ریزی استراتژیک، مشتری، نیروی کار، عملیات و نتایج	مالکوم بالدريج (۱۹۹۰)	۹
قهرمانی و تقوایی (۱۳۹۵)	توانمندسازها: رهبری، خط‌مشی و استراتژی، کارکنان، مشارکت و منابع، فرآیندها نتایج: نتایج مشتریان، نتایج کارکنان، نتایج جامعه، نتایج کلیدی عملکرد	الگوی تعالی سازمانی بنیاد کیفیت اروپایی <sup>۱</sup> (۱۹۹۱)	۱۰
قمی و همکاران (۱۳۹۶)	تمرکز بر مشتریان، ذی‌نفعان، همکاری و کارگروهی و شراکت، راهبرد فرایندگرا و پیشگیرانه، رویکرد منطقی و داده‌مبنای برای تصمیم‌گیری، همکاری تمامی افراد، بهبود مستمر روش‌ها و دستاوردها، مسئولیت‌پذیری در برابر جامعه، ارزش‌دهی به افراد برای استفاده از ظرفیت کامل آن‌ها.	الگوی جایزه تعالی کانادا <sup>۲</sup> (۱۹۸۴)	۱۱
قنبری و همکاران (۱۳۹۹)	رهبری، خشنودسازی مشتری، مشتری‌مداری، مدیریت بر مبنای واقعیت، فرایند بهبود، مدیریت مردمی، عملکرد مردم، بهبود مستمر، بهبود مستمر فرهنگ، تعالی عملکرد، ارزش‌های سازمانی، تعالی فرایند، لذت ذی‌نفعان، عملکرد تعالی	الگوی تعالی کسب‌وکار کانجی	۱۲
صمدی و همکاران (۱۳۹۷)	چشم‌انداز سازمان یا راهبرد، اهداف برای هریک از واحدهای کسب‌وکار برحسب معیارهای مالی و بازار، اهداف و اولویت‌های تا حدودی عینی و ملموس برای هریک از نظام‌های اجرایی برحسب رضایت مشتری، انعطاف‌پذیری و بهره‌وری.	الگوی هرم اسمارت <sup>۳</sup> (۱۹۹۲)	۱۳

بهبود و ارتقای کیفیت مستلزم استقرار سازوکار مناسب ارزیابی است. سیستم مناسب و کارآمد ارزیابی در نظام آموزش عالی باید متناسب با ویژگی‌ها، شرایط و زمینه خاص این نظام و در جهت آگاهی از وضعیت موجود و بهبود و ارتقای آن باشد. تحولات محیطی و ارتقای انتظارهای جامعه از دانشگاه‌ها، حذف نقش یگانه دانشگاه‌ها در امر آموزش عالی با توجه به تشکیل سازمان‌های دیگر و استفاده از فناوری جدید ارتباطات، لزوم بررسی مستمر مفهوم بهره‌وری و کارایی در دانشگاه‌ها را اجتناب‌ناپذیر می‌کند (سیدنقوی و همکاران، ۱۳۹۵). دانشگاه‌ها در اقتصادهای نوظهور، نوعی سیستم سنجش عملکردی را اتخاذ کرده‌اند که با بهبود اثربخشی سازمان‌ها سازگاری داشته باشند. زمانی که رقابت بیشتر میان دانشگاه‌ها

<sup>1</sup>. European Foundation For Quality Management(Efqm)

<sup>2</sup>. Canadian Award Of Excellence

<sup>3</sup>. Strategic Measurement Analysis and Reporting Technique(Smart)



وجود دارد، هر دانشگاه به شناسایی عوامل کلیدی موفقیت خاص مطابق با چشم انداز خود نیاز دارد (داس و چادوپادھی<sup>۱</sup>، ۲۰۱۴). از این رو طراحی الگوی ارزیابی عملکرد مناسب اهمیت پیدامی کند.

### پیشینه تجربی

خلاصه‌ای از مطالعات ارزیابی عملکرد در جدول ۲ و ۳ ارائه شده است.

جدول ۲: خلاصه‌ای از مطالعات داخلی انجام شده در خصوص ارزیابی عملکرد

نتایج	روش	عنوان	محقق (سال)
کیفیت پژوهش از بعد پژوهش، نوآوری و فناوری جایگاه در رتبه‌بندی و رضایت دانشجو از بعد مشتری توان رقابتی دانشگاه از بعد رشد و یادگیری و بهبود خدمات از بعد فرایندهای داخلی کارت امتیازی متوازن به عنوان مهم‌ترین شاخص‌های ارزیابی عملکرد انتخاب شدند.	کیفی و کمی	ارائه مدلی جهت ارزیابی عملکرد دانشگاه هرمزگان با رویکرد ترکیبی کارت امتیازی متوازن، تحلیل سلسله مراتبی و پویایی شناسی سیستم‌ها	غفورنیا و همکاران (۱۴۰۰)
بر اساس نتایج، ویژگی‌های فنی و سیستم‌های سخت‌افزاری و نرم‌افزاری از از بالاترین سطح اهمیت برخوردارند.	کیفی	مدل بلوغ قابلیت و بهینه‌سازی ارزیابی اثربخش کتابخانه‌های دانشگاهی (روش فراترکیب)	رضوی و همکاران (۱۴۰۰)
مقوله های اهداف و راهبردهای مدرسه و همچنین مدیریت نیروی انسانی از بعد مدیریت و مدرسه داری به عنوان مهمترین مقوله‌ها و مقوله "برنامه‌های بهداشتی مدرسه" از بعد "فرایندهای داخلی" به عنوان کم اهمیت‌ترین مقوله است	کیفی و کمی	توسعه مدل ارزیابی عملکرد مدارس جمهوری اسلامی ایران بر اساس الگوی کارت امتیاز متوازن (مطالعه موردی مدارس پروژه ایماوا)	مهربان و همکاران (۱۴۰۰)
مدل بالندگی پژوهشی اعضای هیأت علمی در پنج بعد دانش (دانش روش‌شناسی، دانش تخصصی، دانش سازمانی)، مهارت (مهارت‌های حرفه‌ای پژوهش، مهارت‌های مدیریتی، مهارت‌های فناوری اطلاعات و ارتباطات)، اخلاق در پژوهش (رعایت حقوق مشارکت کنندگان، حقوق مالکیت فکری، پرهیز از رابطه‌گرایی، عدم دستکاری در تحقیق)، ویژگی‌های فردی (روانشناختی و شناختی و نگرش)، شایستگی‌های پژوهش گروهی (حس همکاری و مشارکت، مسؤلیت‌پذیری، اعتماد به اعضای گروه، تعهد به گروه، تقدم اهداف گروه بر اهداف فردی) ارائه شد.	کیفی	شناسایی ابعاد و مؤلفه‌های بالندگی پژوهشی به منظور طراحی مدل مفهومی (مورد مطالعه؛ اعضای هیأت علمی دانشگاه ارومیه)	روشنی و همکاران (۱۴۰۰)
شاخص‌های افزایش فرصت مطالعاتی برای اساتید، افزایش دوره‌های آموزشی برای دانشجویان و افزایش تعداد دانشجویان اعزامی به مجامع علمی	کمی	ارزیابی پویای عملکرد شبیه‌سازی کارت امتیازی	غفورنیا و همکاران (۱۳۹۹)

<sup>1</sup>. Das & Chattopadhyay

از بعد رشد و یادگیری، افزایش بودجه برای تسهیلات آموزشی، رفاهی و پژوهشی از بعد مالی و افزایش تعداد هیئت علمی جذب شده از بعد فرآیندهای داخلی کارت امتیازی متوازن به‌منزله سیاست‌های بهبود معرفی شدند.		متوازن مراکز آموزش عالی	
از میان مولفه‌های اصلی مدل درآمدی سازمانی، مولفه عملکرد در حوزه توانمندسازها دارای مطلوبیت نسبی، اما مولفه عملکرد در حوزه نتایج از وضعیت مناسبی برخوردار نمی‌باشد. در مجموع عملکرد سازمانی با توجه به مدل درآمدی سازمانی نیز در وضعیت نامناسبی قرار دارد.	کمی	ارزیابی عملکرد یک سازمان نظامی براساس مدل سرآمدی سازمانی	صمدی میارکلایی و همکاران (۱۳۹۵)
در دوره اول استراتژی ثبات و تأکید بر حفظ وضع موجود گرایش راهبردی غالب بوده است و فرایندهای داخلی در اولویت توجه فرماندهان بوده است. در دوره دوم راهبرد ثبات همچنان بر اغلب فعالیت‌های دانشگاه در این دوره حاکم بوده است. در دوره سوم دوره توسعه منابع سازمانی، انسانی، اطلاعاتی، تجهیزاتی و زیرساختی در دانشگاه فرماندهی و ستاد آجا می‌باشد.	کمی	ارزیابی عملکرد دانشگاه فرماندهی و ستاد آجا مبنای کارت امتیازی متوازن از سال ۱۳۸۲ تا ۱۳۹۵	احمدزاده فرد و مینایی (۱۳۹۵)
در صورت بهبود عوامل مورد مطالعه شامل توانمندسازها: منابع انسانی، طرح سازمانی، فرهنگسازمانی، مأموریت و استراتژی و فرایند آموزش، حوزه نتایج شامل رضایت فراگیران، تغییرات رفتاری و نتایج کلیدی بهبود خواهد یافت.	کمی	ارزیابی عملکرد دانشگاه‌های نظامی مبتنی بر چهارچوب تعالی و بالندگی سازمانی (مورد مطالعه: یکی از دانشگاه‌های افسری)	سیدنقوی و همکاران (۱۳۹۵)
مولفه‌های اصلی مدل عبارتند از: وضعیت بودجه، امکانات و تسهیلات آموزشی، رضایت دانشجویان، شهرت و اعتبار دانشگاه، رضایت یگان‌های اجرایی، ظرفیت و خدمات، وضعیت کارکنان، استانداردهای آموزشی، ارزیابی عملکرد، تکنولوژی آموزشی، توانمندسازی کارکنان، وضعیت اساتید، وضعیت فناوری اطلاعات، وضعیت برنامه‌ریزی استراتژیک و نوآوری.	کیفی و کمی	الگوی ارزیابی عملکرد دانشگاه علوم و فنون هوایی شهید ستاری بر اساس تکنیک کارت امتیازی متوازن	اسدی و همکاران (۱۳۹۳)

### جدول ۳: خلاصه‌ای از مطالعات خارجی انجام شده در خصوص ارزیابی عملکرد

نتایج	روش	عنوان	محقق (سال)
مولفه‌های عملکرد پژوهشی عبارتند از: انتشار، استناد و وقوع کلمات کلیدی و جنبه‌های اصلی کتاب سنجی.	کیفی- تحلیل اسناد	ارزیابی عملکرد پژوهشی در متون و پیشینه‌های مدیریت بلائیای مبتنی بر فناوری	سود (۲۰۲۱)

		اطلاعات و ارتباطات	
<p>پروژه‌های نوآوری باز خارج از شرکت سازمان‌های تحقیقاتی دولتی با فناوری‌هایی با پتانسیل نوآوری عملکرد تجاری بالایی دارند. علاوه بر این در میان پروژه‌های با فناوری‌های بالقوه نوآوری، پروژه‌هایی که از کیفیت تخصیص منابع بالایی برخوردارند، عملکرد تجاری بالایی دارند. همچنین در میان پروژه‌های با فناوری‌های بالقوه نوآوری، پروژه‌هایی که با فرصت‌های بالا از طریق شبکه‌ها دارند، از قابلیت تجاری سازی بالاتری برخوردارند.</p>	کمی	<p>عملکرد تجاری‌سازی پروژه‌های نوآوری باز در سازمان‌های تحقیقاتی دولتی: نقش‌های بالقوه نوآوری و قابلیت‌های سازمانی</p>	<p>شیه و یوان (۲۰۲۱)</p>
<p>ظرفیت رهبری همراه با رفتار مدیریت نسبت به کارمند و ادغام شیوه‌های مدیریت منابع انسانی مبتنی بر تعهد که باعث ایجاد تعهد بلندمدت می‌شود و در آن کارکنان نسبت به سازمان خود احساس وظیفه می‌کنند، نقش عمده‌ای در بهبود عملکرد دارد.</p>	کمی	<p>پیشران‌های رفتاری عملکرد سازمان‌های دولتی: مرور ادبیات</p>	<p>آسیف و راتور<sup>۱</sup> (۲۰۲۱)</p>
<p>شبکه روابط کنشگران تأثیر غیر مستقیم مثبت بر عملکرد نوآورانه دارد در حالی که کسب دانش نقش واسطه‌ای نسبی بین شبکه روابط کنشگران و عملکرد نوآورانه ایفا می‌کند.</p>	کمی	<p>شبکه روابط کنشگران، کسب دانش و عملکرد نوآورانه: تجزیه و تحلیل تجربی از چین</p>	<p>لی و ژاو<sup>۲</sup> (۲۰۲۱)</p>
<p>شاخص‌های عملکرد پژوهشی عبارتند از: تعداد محققان معادل تمام‌وقت، نسبت پژوهش‌گران شاغل در آموزش عالی، نسبت زنان پژوهشگر در آموزش عالی، سهم دارندگان دکترا در جمعیت، نسبت دارندگان دکتری اتباع خارجی، سهم تحقیق و توسعه آموزش عالی که توسط بخش شرکت‌های تجاری تأمین می‌شود، همکاری آموزش عالی و صنعت/ کسب و کارها در تحقیق و توسعه، سهم شرکت‌های کوچک و متوسط که در زمینه نوآوری با آموزش عالی یا موسسات تحقیقاتی همکاری می‌کنند، سهم برنامه‌های منتشر شده توسط بخش آموزش عالی، نسبت تحقیق و توسعه آموزش عالی بر اساس تحقیقات بنیادی، تعداد نشریات، درصد انتشارات در بین مقالات ۱۰ درصد پراستناد،</p>	کیفی- مرور نظام‌مند	<p>ارزیابی کیفیت خدمات و عملکرد موسسات آموزش عالی: یک مرور سیستماتیک و چشم انداز پس از کوید-۱۹</p>	<p>کامیلری<sup>۳</sup> (۲۰۲۱)</p>

1. Asif & Rathore

2. Li & Gao

3. Camilleri

اشتراک اسناد تحقیق بر اساس همکاری علمی بین المللی، تفاوت بین ورودی و خروجی کسری سالانه در هر ۱۰۰ محقق تمام وقت و اشتراک اسناد علمی با دسترسی آزاد			
مولفه‌های عملکرد شامل کیفیت، انعطاف‌پذیری، کاهش هزینه، بهره‌وری و تعامل انسانی است.	کیفی - مرو نظام‌مند	یک سیستم اندازه‌گیری عملکرد برای صنعت ۴۰۰ سیستم تولید هوشمند در شرکت‌های کوچک و متوسط	کمبل <sup>۱</sup> و همکاران (۲۰۲۰)
شاخص‌های کلیدی عملکرد عبارتند از: زمان آماده‌سازی شامل تحولات در زمینه، فراوانی تدریس، مشارکت و دانش اصلی، تزریق فناوری، همسویی با صنعت، تعامل با کاربران پژوهش، تعداد کارهای تحقیقاتی تحویل شده در هر رشته، تعداد آثار دانشجویی منتشر شده در کنفرانس‌های داوری شده، مشارکت در بحث‌های مستند و سخنرانی در هر دوره، تعداد مهارت‌های مورد نظر در هر درس، تعداد رشته‌ها	کیفی	درک دانشگاهیان از شاخص‌های کلیدی عملکرد و کیفیت آموزش عالی	واروچاس <sup>۲</sup> و همکاران (۲۰۱۸)
همکاری‌های علمی خارجی بر کیفیت تحقیقات نهادی و عملکرد موسسات دانشگاهی تاثیر دارد.	کمی	تاثیر همکاری‌های تحقیقاتی خارجی بر عملکرد علمی موسسات دانشگاهی	الدیری <sup>۳</sup> و همکاران (۲۰۱۷)
مقالات پژوهشی، کتاب‌ها، راهنمایی پروژه‌ها و پژوهش‌ها و دوره‌های آموزشی و مقالات کنفرانسها و سمینارها	کمی	شاخص‌های عملکرد دانشگاهی	داس و چاتوپادهی (۲۰۱۴)
مجلات تحقیقاتی و علمی، فرایندها، فناوری اطلاعات و ارتباطات، اجتماعی و خدمات فرهنگی، اعضای هیئت علمی، دانشجویان، منطقه و فناوری اطلاعات و ارتباطات، فارغ التحصیلان، خدمات اجتماعی و فرهنگی، نشریات و مجلات، کارکنان، امور مالی امور دانشجویی و فرایندها، اعضای هیئت علمی.	کیفی	شاخص‌های کیفی اندازه‌گیری عملکرد دانشگاه	آزما (۲۰۱۰)

بر اساس بررسی مبانی نظری و پیشینه تحقیق ملاحظه می‌شود تاکنون تلاش‌هایی در زمینه طراحی مدل ارزیابی عملکرد سازمانی انجام شده است با این وجود، همه ابعاد و

1. Kamble

2. Varouchas

3. Aldieri

شاخص‌های ارزیابی عملکرد پژوهشی در دانشگاه‌های نظامی را به صورت متمرکز و بر اساس شرایط بومی سازمان مورد مطالعه به تصویر نمی‌کشند و هر کدام از این مطالعات به برخی از ابعاد ارزیابی عملکرد پرداخته‌اند.

## روش‌شناسی پژوهش

پژوهش حاضر بر اساس نوع هدف، کاربردی و به لحاظ روش، پژوهشی آمیخته و از افق زمانی، پژوهشی مقطعی است. پژوهش حاضر در دو مرحله انجام شده؛ در مرحله اول مبانی نظری و پیشینه پژوهش شامل کتاب‌ها، مقاله‌ها و منابع و داده‌های الکترونیکی حاصل از متون موجود در منابع اطلاعاتی پژوهش در پایگاه‌های اطلاعاتی داخلی مانند مرکز اطلاعات علمی جهاد دانشگاهی، بانک جامع مقالات و همایش‌ها و کنفرانس‌ها، پژوهشگاه علوم و فناوری اطلاعات ایران و پایگاه‌های اطلاعاتی برخط معتبر خارجی نظیر ساینس دایرکت<sup>۱</sup> و امرالد<sup>۲</sup>، اسپرینگر<sup>۳</sup>، پروکویست<sup>۴</sup> و... بررسی و شاخص‌های اولیه مدل استخراج شد. جستجوی مقاله‌های فارسی در بازه زمانی ۱۳۹۰ تا ۱۳۹۹ و مقاله‌های انگلیسی در بازه زمانی ۲۰۱۰ تا ۲۰۲۱ انجام شده است.

در مرحله دوم از ابزار مصاحبه نیمه‌ساختار یافته جهت اخذ نظرات خبرگان و تکنیک تحلیل مضمون (تم) جهت تحلیل داده‌های حاصل از مصاحبه استفاده شد. جامعه مشارکت‌کنندگان در بخش کیفی پژوهش و مرحله مصاحبه، شامل صاحب‌نظران، اساتید دانشگاه و مدیران حوزه آموزش و پژوهش در دانشگاه‌های افسری آجا بودند. اعضای هیات علمی دانشگاه‌های افسری آجا در رشته‌های مدیریت (۵ نفر)، کارشناسان مجرب در حوزه آموزش و پژوهش (۵ نفر) و مدیران اجرایی حوزه آموزش و پژوهش با سابقه خدمت حداقل ده سال (۵ نفر) به عنوان گروه خبره انتخاب شدند. در مجموع تعداد ۱۵ نفر به عنوان اعضای پانل تخصصی انتخاب شدند. جامعه آماری بخش کمی تحقیق نیز شامل کلیه کارشناسان حوزه آموزش و پژوهش دانشگاه‌های افسری آجا به تعداد ۲۵۰ نفر بودند که با استفاده از جدول مورگان، حجم نمونه ۱۵۲ نفر تعیین گردید.

روش نمونه‌گیری در بخش کیفی به صورت قضاوتی و هدفمند بود و تا رسیدن به حد کافی (کفایت داده‌ها) و اشباع نظری ادامه پیدا کرد و در بخش کمی به صورت تصادفی ساده

1- Science Direct

2. Emerald

3. springer

4. Pro Quest

بود که شیوه‌ای پذیرفته شده در انجام تحقیقات کمی است. ابزار گردآوری داده‌ها در بخش کیفی مصاحبه نیمه ساختاریافته<sup>۱</sup> بود. سؤالات مصاحبه عبارتند از:

۱- از دیدگاه شما، مهمترین مولفه‌های ارزیابی عملکرد پژوهشی دانشگاه‌های افسری آجا کدامند؟

۲- شاخص‌های ارزیابی عملکرد پژوهشی دانشگاه‌های افسری آجا کدامند؟

۳- اولویت‌های ارزیابی عملکرد پژوهشی دانشگاه‌های افسری آجا چگونه است؟

ابزار گردآوری داده‌ها در بخش کمی نیز پرسشنامه محقق ساخته بود که بر اساس شاخص‌های مدل اولیه تحقیق طراحی شد. به جای دو واژه روایی و پایایی، در پژوهش‌های کیفی باید از واژه اعتمادپذیری استفاده کرد. تعیین اعتبار و پایایی یافته‌ها، مرحله‌ای حیاتی در فرایند مصاحبه است. در پژوهش حاضر، از روش توافق درون موضوعی (پایایی بین دو کدگذار/ارزیاب) برای محاسبه پایایی مرحله کیفی تحقیق و مصاحبه استفاده شد. برای این منظور، از یک مدرس دانشگاه دارای اشراف بر موضوع پژوهش درخواست شد به عنوان همکار پژوهش (کدگذار) در این پژوهش مشارکت کند. سپس محققان به همراه همکار پژوهش، سه متن را کدگذاری و درصد توافق درون موضوعی را که به عنوان شاخص پایایی پژوهش به کار می‌رود با استفاده از فرمول ذیل محاسبه کردند که نتایج در جدول ۴ نمایش داده شده است:

$$\text{ضریب پایایی} = \frac{\text{تعداد توافقات} \times 2}{\text{تعداد کل کدها}} \times 100$$

جدول ۴: محاسبه پایایی بین دو کدگذار

ردیف	کد مصاحبه	تعداد کل کدها	تعداد توافقات	تعداد عدم توافقات	پایایی بازآزمون (درصد)
۱	A3	۳۷	۱۶	۵	۰.۸۶
۲	A8	۴۳	۱۸	۷	۰.۸۳
۳	A12	۲۸	۱۲	۴	۰.۸۵
	کل	۱۰۵	۴۶	۱۶	۰.۸۷

همان‌طور که در جدول ۴ مشاهده می‌شود، مقادیر پایایی بین دو کدگذار برای متون انجام گرفته در پژوهش (کاول، ۱۹۹۶، به نقل از پورمیددی و محمدی، ۱۳۹۹)، بیش از ۶۰ درصد است لذا قابلیت اعتماد کدگذاری‌ها تایید شد و می‌توان ادعا کرد که میزان پایایی مناسب است. نتایج مربوط به پایایی بازآزمون نشان می‌دهد ضریب پایایی به دست آمده

<sup>۱</sup>. Semi Structured Interview



۳	ارزیابی	۰/۵۱۱	۰/۷۱۰	۰/۷۴۰					
۴	ایده‌ها و اکتشافات	۰/۷۲۲	۰/۷۰۰	۰/۶۲۱	۰/۷۶۷				
۵	اقدامات پژوهشی اساتید	۰/۶۶۲	۰/۶۶۳	۰/۴۲۰	۰/۶۶۳	۰/۷۷۷			
۶	طرح‌های پژوهشی	۰/۵۰۲	۰/۶۹۲	۰/۶۶۰	۰/۶۳۹	۰/۶۲۴	۰/۷۳۴		
۷	مجلات منتشر شده	۰/۶۶۰	۰/۴۱۲	۰/۶۳۹	۰/۷۰۲	۰/۵۲۰	۰/۷۰۱	۰/۷۱۴	
۸	همایش علمی	۰/۶۹۱	۰/۳۶۹	۰/۶۷۴	۰/۷۰۰	۰/۶۶۹	۰/۶۹۷	۰/۷۰۱	۰/۷۱۲
۹	تئویات و رضایت‌مندی اساتید	۰/۶۳۰	۰/۵۴۳	۰/۷۰۰	۰/۵۵۵	۰/۷۰۰	۰/۶۸۲	۰/۷۱۱	۰/۶۲۸
۱۰	تسهیلات و حمایتها	۰/۶۰۰	۰/۷۱۱	۰/۶۲۰	۰/۷۲۰	۰/۶۱۰	۰/۵۸۴	۰/۵۴۷	۰/۵۲۸
									۰/۷۸۸

## یافته‌های پژوهش

جهت پاسخ به سوال اصلی تحقیق مبنی بر الگوی ارزیابی عملکرد پژوهشی دانشگاه‌های افسری ارتش جمهوری اسلامی ایران چگونه است؟ از روش تحلیل مضمون استفاده شد. فرایند تحلیل تم (مضمون) زمانی آغاز می‌شود که تحلیل‌گر الگوهای معنایی و موضوعاتی که جذابیت بالقوه دارند را مد نظر قرار می‌دهد. این تحلیل شامل رفت و برگشت مستمر بین مجموعه داده‌ها و مجموعه کدگذاری‌ها و تحلیل داده‌هایی است که به وجود آمده اند (بارون و کلارک<sup>۱</sup>، ۲۰۰۶).

پس از پیاده‌سازی و تایپ داده‌های حاصل از متون مصاحبه‌ها، به هر یک از اسناد شماره داده شد. بر اساس روش تحلیل تم اسناد مکرر خوانده شدند و مطالب مرتبط و مورد علاقه پژوهش‌گر که در حقیقت پاسخ به سوال اصلی پژوهش بودند، مشخص شدند. سپس داده‌های کیفی انتخاب شده کدگذاری شد. کدگذاری داده‌ها شماره‌های مرتبط با آن انجام شد. پس از اتمام مرحله کدگذاری، پژوهش‌گر، برای هر یک از کدها یک برچسب انتخاب کرد و پس از آن، تم‌های فرعی را که بیشترین قرابت معنایی و مفهومی را نسبت به هم داشتند، کنار هم قرار داده و به خلق معانی و واژه‌های جدید پرداختند. در حقیقت، تم‌های فرعی را در تم‌های اصلی دسته‌بندی کردند. تم‌های اصلی همان پاسخ به سوالات پژوهش‌اند که از داده‌های کیفی استخراج شده‌اند. جدول شماره ۶ بخشی از تحلیل تم انجام شده در این پژوهش را به طور نمونه نشان می‌دهد.

جدول ۶: برخی از مفاهیم و تم‌های شناسایی شده در متن مصاحبه‌ها

کد مفهوم	عنوان مفهوم شناسایی شده و نقل قول مرتبط با آن	کد تم فرعی	عنوان تم فرعی
مفهوم ۲۳	میزان هزینه کرد دانشگاه در بخش پژوهش: حمایت از پژوهش به دلیل محدودیت اعتبارات چندان مطلوب نیست. پژوهش‌گران کمتری	۲	تم فرعی تسهیلات و حمایت‌ها

<sup>۱</sup>. Braun & Clarke



		را می توان یافت که از حمایت‌های مالی حوزه پژوهش راضی باشند.
مفهوم ۳	تم فرعی ۳ کتابخانه	تعداد عناوین کتاب‌های موجود در کتابخانه: به جرأت می توان گفت که تعداد عناوین کتاب‌های موجود در کتابخانه که توسط اساتید دانشگاه تالیف شده‌اند می‌تواند شاخص توانمندی اساتید و ارزشیابی عملکرد پژوهشی دانشگاه باشد.
مفهوم ۶	تم فرعی ۶ اقدامات پژوهشی اساتید	نسبت مقالات پذیرفته شده اساتید سازمانی و هیئت علمی در همایش‌ها و کنفرانس‌های علمی: انتساب اعضای هیئت علمی در پست‌های مدیریتی اغلب باعث شده است تا بسیاری از آنان به دلیل مشغله‌ها و کارهای اجرایی از فعالیت پژوهشی و چاپ مقالات در همایش‌ها و کنفرانس‌های علمی باز بمانند.
مفهوم ۱۱	تم فرعی ۷ طرح‌های پژوهشی	طرح‌های تحقیقاتی نخبگان: بسیاری از سازمان‌های نظامی در اجرای برنامه‌های پژوهشی خود با فرصت بهره‌مندی از ظرفیت نخبگان وظیفه روبرو هستند. آنها می‌توانند با انجام طرح‌های جایگزین خدمت یا کسری خدمت در مورد مسائل سازمانی پژوهش نمایند.
مفهوم ۵	تم فرعی ۱۰ ایده‌ها و اکتشافات	اختراعات و اکتشافات: از اعضای هیات علمی و تحصیل کرده دانشگاه‌ها انتظار می‌رود با انجام اختراعات و اکتشافات منشا تحولات و نوآوری باشند.

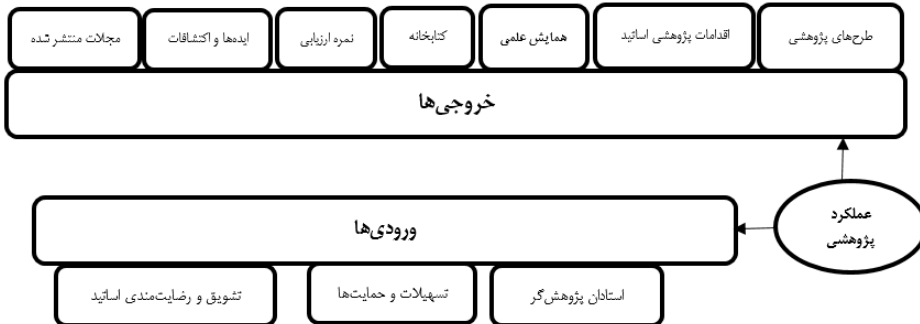
بدین ترتیب براساس تحلیل تم انجام شده ۲۴ کد اولیه (مفهوم)، ۱۰ تم فرعی و ۲ تم اصلی در این پژوهش شناسایی گردید. جدول شماره ۷ تم‌های فرعی و تم‌های اصلی شناسایی شده را نشان می‌دهد.

#### جدول ۷: تم‌های ثانویه مشخص شده در مرحله کدگذاری محوری

تم‌های اصلی	تم‌های فرعی	مفاهیم
ورودی‌ها	تسهیلات و حمایت‌ها	تعداد رایانه‌های متصل به اینترنت، تعداد دانشجویان عضو انجمن‌های علمی دانشجویی، تعداد تفاهم نامه‌های پژوهشی منعقد شده، میزان فعالیت مراکز رشد دانشگاه، میزان هزینه کرد دانشگاه در بخش پژوهش و مقدار اعتبار هزینه شده در تجهیزات
	استادان پژوهش‌گر	نسبت اساتید سازمانی و اعضای هیئت علمی با ارجاعات بالا و نسبت اساتید سازمانی و اعضای هیئت علمی پراستناد
	تشویقات و رضایتمندی مندی اساتید	میزان تشویق و تقدیر از پژوهشگران دانشگاه و میزان رضایت اساتید سازمانی و اعضای هیئت علمی از تسهیلات و خدمات پژوهشی
خروجی‌ها	طرح‌های پژوهشی	تعداد طرح‌های تحقیقاتی خاتمه یافته در دانشگاه (استاد- دانشجو یا نخبه وظیفه) و تعداد طرح‌های تحقیقاتی خاتمه یافته در دانشگاه
	نمره ارزیابی	نمره ارزیابی عملکرد معاون پژوهشی دانشگاه
	ایده‌ها و اکتشافات	تعداد اختراعات به ثبت رسیده و تعداد اکتشافات به ثبت رسیده
	کتابخانه	تعداد عناوین کتاب‌های موجود در کتابخانه، تعداد دانشجویان شرکت کننده در مسابقات کتابخوانی و تعداد مسابقات کتابخوانی و خلاصه‌نویسی

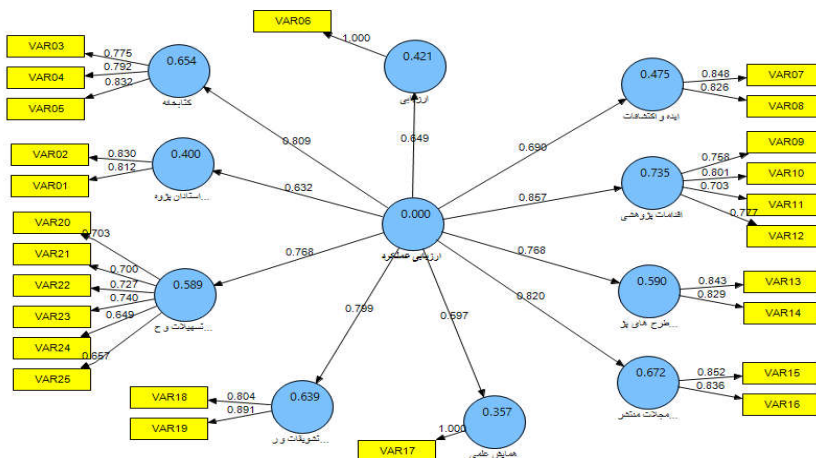
تم‌های اصلی	تم‌های فرعی	مفاهیم
	مجلات منتشر شده	تعداد نشریات علمی معتبر تولید شده توسط دانشگاه و تعداد مجلات علمی تخصصی دانشگاه
	همایش‌های علمی	تعداد همایش‌های علمی برگزار شده در سال

جدول ۷ تم‌های اصلی و فرعی مدل ارزیابی پژوهشی دانشگاه‌های آجا را نشان می‌دهد که از ترکیب آنها می‌توان مدل را در نمودار ۱ نشان داد.

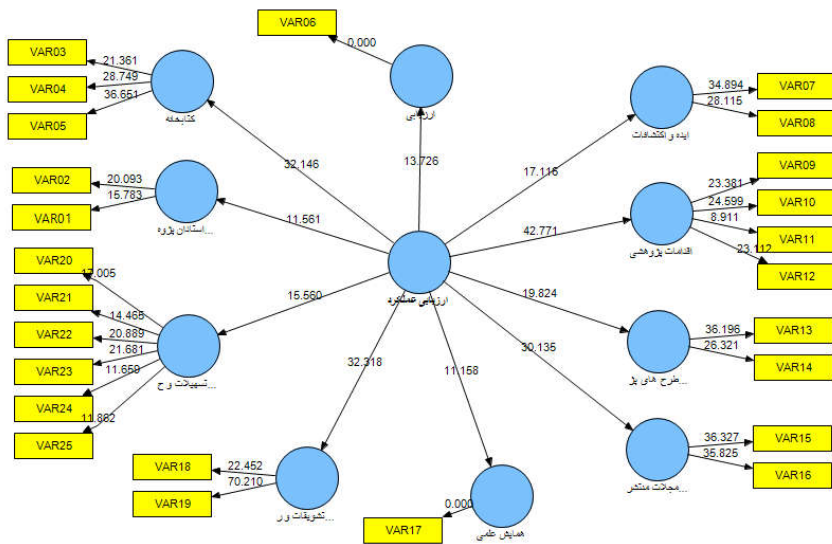


نمودار ۱: تم‌های اصلی و فرعی تشکیل دهنده مدل ارزیابی عملکرد پژوهشی دانشگاه (منبع: یافته‌های محقق)

به منظور اعتبارسنجی مدل، از مدل‌سازی معادلات ساختاری (تحلیل عاملی تاییدی) به کمک نرم افزار اسمارت پی‌اِل‌اِس استفاده شد. به این صورت که پس از مشخص شدن مولفه‌ها و شاخص‌های مدل، روابط بین شاخص‌ها و مولفه‌ها بررسی و تحلیل گردید. که خروجی آن در نمودارهای ۱ و ۲ نشان داده شده است.



نمودار ۱: ضرایب تخمین استاندارد مدل ارزیابی عملکرد پژوهشی دانشگاه‌های افسری آجا



#### نمودار ۲: ضرایب معناداری مدل ارزیابی عملکرد پژوهشی دانشگاه‌های افسری آجا

با نگاهی با نتایج خروجی نرم افزار اسمارت پی‌ال‌اس در حالت تخمین استاندارد و ضرایب معنی‌داری مدل‌ها مشخص شد که ده مولفه مدل شامل استادان پژوهش‌گر با ضریب استاندارد ۰/۶۳۲ و عدد معناداری ۱۱/۵۶۱، کتابخانه با ضریب استاندارد ۰/۸۰۹ و عدد معناداری ۳۲/۱۴۶، ارزیابی با ضریب استاندارد ۰/۶۴۹ و عدد معناداری ۱۳/۷۲۶، ایده‌ها و اکتشافات با ضریب استاندارد ۰/۶۹۹ و عدد معناداری ۱۷/۱۱۶، اقدامات پژوهشی اساتید با ضریب استاندارد ۰/۸۵۷ و عدد معناداری ۴۲/۷۷۱، طرح‌های پژوهشی با ضریب استاندارد ۰/۷۶۸ و عدد معناداری ۱۹/۸۴۲، مجلات منتشر شده با ضریب استاندارد ۰/۸۲ و عدد معناداری ۳۰/۱۳۵، همایش علمی با ضریب استاندارد ۰/۵۹۷ و عدد معناداری ۱۱/۱۵۸، تشویقات و رضایت اساتید با ضریب استاندارد ۰/۷۹۹ و عدد معناداری ۳۲/۳۱۸ و تسهیلات و حمایت‌ها با ضریب استاندارد ۰/۷۶۸ و عدد معناداری ۱۵/۵۶۰ تأیید شدند و این ضرایب نشان می‌دهد که مولفه‌های شناسایی شده همبستگی بالایی با متغیر مربوطه (ارزیابی عملکرد پژوهشی دانشگاه‌ها) دارند و به خوبی توانسته‌اند متغیر اصلی مورد نظر را تبیین نمایند. همچنین معناداری ضرایب و پارامترهای به دست آمده نشان داد که تمامی ضرایب به دست آمده معنادار شده‌اند. زیرا مقدار آزمون معناداری تک تک آنها از عدد ۱.۹۶۲ بزرگ‌تر و از عدد ۱.۰۹۶ کوچک‌تر است. طبق نتایج حاصل از این تحلیل، همه ۲۴ شاخص شناسایی شده مورد بررسی تأیید شدند. به عبارتی معناداری ضرایب به دست آمده برای این شاخص‌ها مورد تأیید قرار گرفت.

جهت بررسی برازش مدل ساختاری پژوهش، ضریب تعیین متغیرهای پنهان درون‌زای مدل محاسبه شد با توجه به جدول ۸، متوسط مقادیر  $R^2$  متغیرها برابر با ۰/۶۶ بوده که بزرگ‌تر از مقدار ۰/۳۳ بوده و نشان از برازش مناسب مدل دارد. همچنین معیار نیکویی برازش یا برازش مدل طبق معیار فوق‌تنهاوس و همکاران (۲۰۰۴) و طبق فرمول زیر محاسبه گردید:

$$\sqrt{\text{AveR}^2 \times (\text{Ave of communalities})} \quad \text{فرمول (۱)}$$

به طوری که شامل جذر حاصل ضرب میانگین پایایی اشتراکی هر سازه در میانگین ضریب تعیین سازه‌های درون‌زای مدل است. با توجه به جدول ۸ و سه مقدار ۰/۱، ۰/۲۵ و ۰/۳۵ به عنوان مقادیر ضعیف، متوسط و قوی برای شاخص برازش مدل<sup>۱</sup> و حصول عدد ۰/۶۶ برای این مدل، نشان از برازش بسیار مناسب مدل تحقیق است.

جدول ۸: میزان پایایی اشتراکی و ضریب تعیین متغیرهای تحقیق

متغیر	پایایی اشتراکی	ضریب تعیین
استادان پژوهشگر	۰/۵۴۰	۰/۴۰
کتابخانه	۰/۵۱۹	۰/۶۵
ارزیابی	۰/۵۴۸	۰/۴۲
ایده‌ها و اکتشافات	۰/۵۸۹	۰/۴۷
اقدامات پژوهشی اساتید	۰/۶۰۴	۰/۷۴
طرح‌های پژوهشی	۰/۵۳۹	۰/۵۹
مجلات منتشر شده	۰/۵۱۰	۰/۶۷
همایش علمی	۰/۵۰۷	۰/۳۶
تشویقات و رضایت اساتید	۰/۵۵۵	۰/۶۴
تسهیلات و حمایت‌ها	۰/۶۲۲	۰/۵۹
میانگین	۰/۵۵	۰/۶۶
برازش مدل	۰/۶۶	$\sqrt{\text{AveR}^2 \times (\text{Ave of communalities})}$

## بحث و نتیجه‌گیری

دانشگاه‌های نظامی به عنوان نماد نیروهای مسلح، نه تنها متولی تربیت متخصصان، مدیران و فرماندهان نظامی هستند بلکه در ساختار نیروهای مسلح دارای نقش راهبردی بوده و نتایج

<sup>۱</sup>. GOF

عملکرد آنها نقش حیاتی در اقتدار نیروهای مسلح خواهد داشت (رشیدزاده، ۱۳۹۱: ۱۳). با توجه به جایگاه و نقش حساسی که دانشگاه‌های افسری آجا در زمینه تعلیم و تربیت، تولید و انتقال دانش نظامی و توانمندسازی نیروهای مسلح دارند، باید متناسب با اهداف و مأموریت خود به طور مستمر فعالیت‌های خود را ارزیابی و نقاط قوت و ضعف خود را شناسایی کنند و اصلاحات لازم را در راستای رشد و توسعه و تحقق فرامین و تدابیر مقام معظم رهبری به عمل آورند (سیدنقوی و همکاران، ۱۳۹۵). بنابراین این دانشگاه‌ها نیازمند چارچوبی علمی و مناسب با رویکردهای چندگانه برای ارزیابی عملکرد پژوهشی خود هستند تا بتوانند حضوری موفق در عرصه تعلیم و تربیت و تولید و انتقال دانش نظامی بومی داشته باشند.

هدف از این پژوهش، طراحی الگوی ارزیابی عملکرد پژوهشی در دانشگاه‌های افسری ارتش جمهوری اسلامی ایران بود. عدم وجود مدلی جامع و کامل به منظور بهرمندی از آن در ارزیابی عملکرد پژوهشی دانشگاه‌های آجا محقق را بر آن داشت تا به ارائه مدل در این زمینه بپردازد. از آنجایی که ارزیابی عملکرد نقش تعیین کننده‌ای در تحقق اهداف کلان سازمان و توسعه و پیشرفت آن دارد لذا در این مسیر شناخت مدل ارزیابی عملکرد پژوهشی و تلاش برای توسعه آن ضروری به نظر می‌رسید و این موضوع نقش و سهم پژوهش حاضر در توسعه مدل را آشکار می‌سازد. بر این اساس در مرحله اول مبانی نظری و پیشینه پژوهش بررسی و شاخص‌های اولیه مدل استخراج شد. در مرحله دوم از ابزار مصاحبه نیمه‌ساختار یافته جهت اخذ نظرات خبرگان و تکنیک تحلیل تم (مضمون) جهت تحلیل داده‌های حاصل از مصاحبه استفاده شد و مدل نهایی تحقیق احصا گردید. نتایج به دست آمده می‌تواند بینش مفیدی در اختیار مدیران دانشگاه در جهت چگونگی ارزیابی عملکرد پژوهشی دانشگاه جهت استفاده در فرایند ارزیابی عملکرد دانشگاه قرار دهد.

بر اساس یافته‌های این پژوهش مدل احصا شده شامل ده مولفه می‌باشد: استادان پژوهش گر، کتابخانه، ارزیابی، ایده ها و اکتشافات، اقدامات پژوهشی اساتید، طرح‌های پژوهشی، مجلات منتشر شده، همایش علمی، تشویقات و رضایت‌مندی اساتید و تسهیلات و حمایت‌ها است که در فرایند ارزیابی عملکرد پژوهشی دانشگاه از اهمیت ویژه‌ای برخوردار است. برخی از این مولفه‌ها برای اولین بار شناسایی و معرفی شده‌اند.

مولفه‌های ایده‌ها و اکتشافات، طرح‌های پژوهشی، تشویقات و رضایت اساتید و تسهیلات و حمایت‌های شناسایی شده در این تحقیق با نتایج پژوهش غفورنیا و همکاران (۱۴۰۰) که در آن مولفه‌های نوآوری و فناوری، رضایت مشتری و بهبود خدمات، افزایش فرصت مطالعاتی برای اساتید، افزایش دوره‌های آموزشی برای دانشجویان، افزایش بودجه برای تسهیلات آموزشی، رفاهی و پژوهشی، افزایش تعداد هیئت علمی جذب شده به

عنوان مولفه‌های کیفیت دانشگاه شناسایی شده است همسویی دارد. در تحقیق صمدی میارکلایی و همکاران (۱۳۹۵) نیز مولفه عملکرد در حوزه توانمندسازها دارای مطلوبیت نسبی شناخته شد در تحقیق رضوی و همکاران (۱۴۰۰) ویژگی‌های فنی و سیستم‌های سخت‌افزاری و نرم‌افزاری دارای بالاترین سطح اهمیت شناخته شده است که با مولفه‌های یاد شده همخوانی دارد. نتایج تحقیق مهربان و همکاران (۱۴۰۰) مبنی بر اهمیت مدیریت نیروی انسانی به عنوان یکی از اجزای مدل ارزیابی عملکرد مدارس جمهوری اسلامی شناخته شده است؛ همچنین در تحقیق سیدنقوی و همکاران (۱۳۹۵) رضایت فراگیران، تغییرات رفتاری و نتایج کلیدی با نتایج این تحقیق و مولفه‌های تشویقات و رضایت اساتید و تسهیلات و حمایت‌ها همسویی دارد. در تحقیق در تحقیق اسدی و همکاران (۱۳۹۳) مولفه‌های اصلی عملکرد دانشگاه‌های نظامی شامل وضعیت بودجه، امکانات و تسهیلات آموزشی، رضایت دانشجویان، شهرت و اعتبار دانشگاه، رضایت یگان‌های اجرایی، ظرفیت و خدمات، وضعیت کارکنان، استانداردهای ارزیابی عملکرد، تکنولوژی آموزشی، توانمندسازی کارکنان، وضعیت اساتید، وضعیت فناوری اطلاعات، وضعیت برنامه‌ریزی استراتژیک و نوآوری شناخته شد که با عوامل ورودی شناخته شده در این پژوهش همخوانی دارد. بنابراین می‌توان چنین استدلال کرد جهت تقویت عوامل ورودی این تحقیق می‌تواند در تقویت عملکرد پژوهشی دانشگاه‌های نظامی اثرگذار باشد.

انتشار، استناد و وقوع کلمات کلیدی و جنبه‌های اصلی کتاب‌سنجی در پژوهش سود (۲۰۲۱) به عنوان عملکرد پژوهشی شناخته شده است که با مولفه‌های خروجی شناخته شده در این تحقیق شامل کتابخانه، مجلات منتشر شده و همایش علمی همخوانی دارد. در تحقیق شیبه و یوان (۲۰۲۱) نوآوری، کیفیت تخصیص منابع و قابلیت تجاری‌سازی به عنوان مولفه‌های مهم کیفیت سازمان‌های تحقیقاتی شناخته شده است که با مولفه‌های ارزیابی، ایده‌ها و اکتشافات، طرح‌های پژوهشی و تسهیلات و حمایت‌ها همخوانی دارد. در تحقیق لی و ژاو (۲۰۲۱) شبکه روابط کنشگران و عملکرد نوآورانه به عنوان مولفه‌های سازمان‌های نوآور شناخته شده است که با مولفه‌های استادان پژوهشگر و ایده‌ها و اکتشافات شناخته شده در این تحقیق همسویی دارد. در پژوهش کامیلری (۲۰۲۱) تعداد محققان معادل تمام وقت، نسبت پژوهش‌گران شاغل در آموزش عالی، همکاری آموزش عالی و صنعت/ کسب و کارها در تحقیق و توسعه، سهم برنامه‌های منتشر شده توسط بخش آموزش عالی، نسبت تحقیق و توسعه آموزش عالی بر اساس تحقیقات بنیادی، تعداد نشریات، اشتراک اسناد تحقیق بر اساس همکاری علمی بین‌المللی، محقق تمام‌وقت و اشتراک اسناد علمی با دسترسی آزاد به عنوان مولفه‌های عملکرد موسسات آموزش عالی شناخته شده است که با مولفه‌های مدل

این تحقیق شامل استادان پژوهشگر، کتابخانه، ارزیابی، اقدامات پژوهشی اساتید، طرح‌های پژوهشی، مجلات منتشر شده و همایش علمی همسویی دارد.

ارزیابی و سنجش عملکرد، سنگ بنای نظام مدیریت عملکرد سازمانی در هر سازمانی است. بر این اساس، به منظور ایجاد فضای رقابتی و ایجاد تمایل و رغبت در دانشگاه‌های آجا در به کارگیری الگوی تدوین شده پیشنهاد می‌شود از طریق انتشار الگوی ارزیابی عملکرد احصا شده، استانداردهای مورد نظر ارزیابی عملکرد پژوهشی در دانشگاه‌ها تشریح و معرفی گردد و با مبنا قرار دادن این الگو در ارزیابی عملکرد، زمینه‌های سنجش مستمر عملکرد و ارائه بازخورد در دانشگاه‌ها فراهم گردد. همچنین پیشنهاد می‌شود دانشگاه‌ها نسبت به پرورش و تقویت عملکرد پژوهشی خود، مولفه‌ها و شاخص‌های مدل را در برنامه‌های آموزشی و توسعه و توانمندسازی مدیران متولی سنجش عملکرد قرار دهند. همچنین به منظور کاربردی نمودن الگوی استخراج شده از این تحقیق مولفه‌ها و شاخص‌های استخراج شده در این تحقیق به عنوان شاخص‌های سنجش عملکرد به منظور تصمیم‌گیری در مورد ارائه بازخورد و مدیریت عملکرد دانشگاه‌ها مبنای عمل قرار گیرد. همچنین از طریق به کارگیری مدل احصا شده در این پژوهش نسبت به تشکیل کانون‌های ارزیابی و سنجش عملکرد و شناسایی واحدهای پژوهشی شایسته به عنوان بخشی از زیرسیستم پژوهشی دانشگاه اقدام شود.

اعتقاد تصمیم‌گیرندگان و مدیران سازمان نسبت به ضرورت استفاده از الگوی تدوین شده در گفتار و عمل به عنوان متولیان اصلی و حامیان پیاده‌سازی الگوی ارزیابی عملکرد در دانشگاه‌ها از اهمیت مضاعف برخوردار است چرا که پیاده‌سازی هر برنامه جدیدی در سازمان مستلزم اعتقاد و حمایت مدیران و تامین منابع مورد نیاز است. لذا پیشنهاد می‌گردد از طریق برنامه‌های توجیهی و اطلاع‌رسانی همچون بیان تجربیات سازمان‌های موفق، پیامدهای مثبت به کارگیری الگوی ارزیابی عملکرد پژوهشی دانشگاه‌ها برای مدیران تشریح و تبیین گردد، تا مدیران دانشگاه‌ها از طریق تاکید گفتاری و عملی و تامین مالی، پیاده‌سازی الگوی طراحی شده در سازمان را تضمین نمایند.

نتایج این پژوهش منحصر به بستر مورد مطالعه بود و امکان تعمیم‌پذیری نتایج و یافته‌ها به دیگر شرایط و موقعیت‌ها محدود است؛ محققان آینده می‌توانند نسبت به طراحی و تبیین الگوی بومی ارزیابی عملکرد پژوهشی برای سازمان‌های نظامی مشابه اقدام نموده و نتایج حاصل را با یافته‌های این تحقیق مقایسه نمایند.

## منابع

- آراسته، حمیدرضا و حسین پور، رضا (۱۳۸۸). تعیین شاخص‌های ارزیابی عملکرد مراکز پژوهشی دفاعی. *فصلنامه پژوهش‌های مدیریت منابع انسانی*، ۱(۴)، ۱۳۶-۱۱۵.
- ابراهیمی، علیرضا؛ ساعتی، صابر و رئیس، صدیق (۱۳۹۰). ارزیابی عملکرد پژوهشی اساتید با استفاده از روش تحلیل پوششی داده‌ها، کاربرد در دانشکده صنایع دانشگاه آزاد اسلامی واحد تهران جنوب. *فصلنامه تحقیق در عملیات در کاربردهای آن (ریاضیات کاربردی)*، ۸(۲)، ۸۰-۷۱.
- احتشام رایی، رضا و ناجی، عیسی (۱۳۹۹). ارزیابی عملکرد سازمان با استفاده از دو رویکرد تلفیقی DEA-BSC و ANN-DEA. *فصلنامه مدیریت توسعه و تحول*، ۹(۴۳)، ۹۱-۱۰۱.
- احمدزاده فرد، محمدحسن و مینایی، حسین (۱۳۹۵). ارزیابی عملکرد دانشگاه فرماندهی و ستاد آجا بر مبنای کارت امتیازی متوازن BSC از سال ۱۳۸۲ تا ۱۳۹۵. *علوم و فنون نظامی*، ۱۲(۳۷)، ۵-۲۳.
- اسدی، اسماعیل؛ ذاکری، محمد؛ زراعتی، محسن و وثوقی نیری، عبدالله (۱۳۹۳). الگوی ارزیابی عملکرد دانشگاه علوم و فنون هوایی شهید ستاری بر اساس تکنیک کارت امتیازی متوازن. *فصلنامه علمی مطالعات منابع انسانی*، ۴(۴)، ۱۵۱-۱۷۷.
- اصغری، حرمت؛ دانش فرد، کرم الله و میرسیاسی، ناصر (۱۳۹۵). ارائه الگوی ارزیابی عملکرد پارک‌های علم و فناوری. *مدیریت منابع در نیروی انتظامی*، ۴(۱)، ۱۱-۳۴.
- بابایی، مریم؛ رضایان، سحر و جوزی، سید علی (۱۴۰۰). ارزیابی عملکرد سامانه مدیریت بهداشت ایمنی و محیط زیست در پروژه طراحی و ساخت سد در گروه صنعتی تهران با استفاده از مدل تعالی سازمانی (EFQM). *بهداشت و ایمنی کار*، ۱۱(۳)، ۴۳۲-۴۱۷.
- حلاجیان، علی؛ مستحفظیان، مینا؛ میرصفیان، حمیدرضا و زاهدی، حمید (۱۳۹۹). ارزیابی عملکرد سازمان فرهنگی اجتماعی ورزشی شهرداری اصفهان بر اساس الگوی سیپ با رویکرد ورزش شهروندی. *پژوهش در مدیریت ورزشی و رفتار حرکتی*، ۱۰(۲۰)، ۲۲۷-۲۰۳.
- خلیلی، علی اصغر؛ صفانیا، علی محمد؛ زارعی، علی و معصومی، حسن (۱۴۰۰). چارچوب ارزیابی عملکرد سازمان لیگ حرفه ای فوتبال ایران: با رویکرد گراند تئوری. *پژوهش‌های معاصر در مدیریت ورزشی*، ۱۱(۲۱)، ۱۴-۱.
- سیدنقوی، میرعلی؛ صحت، سعید؛ دهقانان، حامد و فرهادی علی (۱۳۹۵). ارزیابی عملکرد دانشگاه‌های نظامی مبتنی بر چهارچوب تعالی و بالندگی سازمانی (مورد مطالعه: یکی از دانشگاه‌های افسری). *مطالعات اندازه گیری و ارزشیابی آموزشی*، ۶(۱۵)، ۳۹-۶۳.
- صمدی میارکلائی، حسین؛ فضلی، سیدسجاد و صمدی میارکلائی، حمزه (۱۳۹۷). ارزیابی عملکرد یک سازمان نظامی براساس مدل درآمدی سازمانی (EFQM). *علوم و فنون نظامی*، ۱۴(۴۴)، ۱۱۷-۱۴۰.
- رشیدزاده، فتح اله (۱۳۹۱). ارزیابی عملکرد دانش‌آموختگان دانشگاه افسری امام علی (ع). *فصلنامه علمی پژوهشی مدیریت نظامی*، ۱۲(۴۵)، ۴۴-۱۱.



رضوی، سید علی اصغر؛ درزی خلردی، صغری و قیاسی، میترا. (۱۴۰۰). مدل بلوغ قابلیت و بهینه‌سازی ارزیابی اثربخش کتابخانه‌های دانشگاهی (روش فراترکیب). *فصلنامه بازیابی دانش و نظام‌های معنایی*، ۱۲(۱)، ۱۹-۱.

روشنی، علی؛ بنه‌سی، حسن؛ حسنی، محمد و فلاوندی، حسن. (۱۴۰۰). شناسایی ابعاد و مؤلفه‌های بالندگی پژوهشی به منظور طراحی مدل مفهومی (مورد مطالعه؛ اعضای هیأت علمی دانشگاه ارومیه). *مدیریت و برنامه‌ریزی در نظام‌های آموزشی*، ۱۴(۲)، ۳۱-۱۶.

دادرس، محمدحسین و ولیوند زمانی، حسین. (۱۳۹۱). ارزیابی عملکرد نظام‌های پژوهش‌های غیر صنعتی ارتش جمهوری اسلامی ایران. *فصلنامه علمی- پژوهشی مدیریت نظامی*، ۴۸(۱۲)، ۴۲-۱۱.

غفورنیا، محمد؛ قویدل، شریفه و بهبودی، محمد رضا. (۱۴۰۰). ارائه مدلی جهت ارزیابی عملکرد دانشگاه‌های هرمزگان با رویکرد ترکیبی کارت امتیازی متوازن (BSC)، تحلیل سلسله مراتبی (AHP) و پویایی شناسی سیستم‌ها (SD). *مدیریت و برنامه‌ریزی در نظام‌های آموزشی*، ۱۴(۲)، ۳۲-۱۵.

قلی‌پور، آرین. (۱۳۹۸). *مدیریت منابع انسانی*، تهران، انتشارات سمت.

قمی، حمیدرضا؛ رحمانی، مرتضی و خاکزار، مرتضی. (۱۳۹۶). ارزیابی عملکرد پژوهشی یک دانشگاه دولتی با استفاده از فرآیند تحلیل سلسله مراتبی و تحلیل پوششی داده‌های شبکه‌ای. *فصلنامه مدیریت نظامی*، ۱۷(۶۷)، ۱۴۱-۱۶۷.

قنبری، حمیده؛ ابراهیمی سرو علیا، محمد حسن؛ امیری، مقصود؛ بولو، قاسم و قربانی زاده، وجه الله. (۱۳۹۹). شناسایی عوامل و شاخص‌های ارزیابی عملکرد سازمان آموزش فنی و حرفه‌ای کشور. *فصلنامه علمی کارافن*، ۱۷(۳)، ۱۳-۲۷.

قمی، حمیدرضا؛ رحمانی، مرتضی و خاکزار، مرتضی. (۱۳۹۶). ارزیابی عملکرد پژوهشی یک دانشگاه دولتی با استفاده از فرآیند تحلیل سلسله‌مراتبی و تحلیل پوششی داده‌های شبکه‌ای. *فصلنامه مدیریت نظامی*، ۱۷(۶۷)، ۱۴۱-۱۶۷.

قهرمانی، علی اکبر و تقوایی، لیلا. (۱۳۹۵). ارزیابی عملکرد دانشگاه علمی کاربردی استان گیلان بر اساس الگوی تعالی سازمانی EFQM. *فصلنامه مدیریت توسعه و تحول*، (ویژه نامه)، ۲۴۷-۲۶۳.

کاپلان، رابرت. (۱۳۹۷). *ارزیابی عملکرد: شاخص‌های ارزیابی، شناسایی نواقص و پرهیز از خطاهای مرسوم*، ترجمه مسعود بینش، تهران، چاپ ششم.

مهربان هلان، محمدمهدی؛ ملکوتی خواه؛ سروش، علی احمدی، علیرضا. (۱۴۰۰). توسعه مدل ارزیابی عملکرد مدارس جمهوری اسلامی ایران بر اساس الگوی کارت امتیاز متوازن (مطالعه موردی مدارس پروژه ایماوا). *مدیریت و برنامه‌ریزی در نظام‌های آموزشی*، ۱۴(۲)، ۱۹-۱.

وئوق، فرشته؛ احمدی، غلامعلی؛ حسن‌مرادی، نرگس و محمد داودی، امیرحسین. (۱۳۹۹). شناسایی ابعاد، مؤلفه‌ها و شاخص‌های بومی ارزیابی عملکرد پژوهش در دانشگاه‌ها (مطالعه موردی: دانشگاه‌های آزاد اسلامی شهر تهران). *مدیریت و برنامه‌ریزی در نظام‌های آموزشی*، ۱۱(۲۰)، ۸۲-۵۹.

Armstrong, M. (2006). *Performance Management: Key Strategies and Practical Guidelines*. Great Britain: Kogan Page.

- Asif, A., and Rathore, K.(2021). Behavioral Drivers of Performance in Public-Sector Organizations: A Literature Review. *SAGE Open*, 11(1), 15-28.
- Azma, F.(2010). Qualitative Indicators for The Evaluation of Universities Performance. *Procedia-Social and Behavioral Sciences*, 2(2), 5408-5411.
- Braun, V., and Clarke, V.(2006). Using Thematic Analysis In Psychology. *Qualitative research in psychology*, 3(2), 77-101.
- Camilleri, M. A.(2021). Using The Balanced Scorecard As a Performance Management Tool in Higher Education. *Management in Education*, 35(1), 10-21.
- Camilleri, M.A. (2021), Evaluating Service Quality and Performance of Higher Education Institutions: A Systematic Review and a Post-Covid-19 Outlook. *International Journal of Quality and Service Sciences*, 13(2). 268-281.
- Cheah, S. L. Y., and Yuen-Ping, H. O. (2021). Commercialization Performance of Outbound Open Innovation Projects in Public Research Organizations: The Roles of Innovation Potential and Organizational Capabilities. *Industrial Marketing management*, 94, 229-241.
- Das, D. N., and Chattopadhyay, S. (2014). Academic Performance Indicators: Straitjacketing Higher Education. *Economic and Political Weekly*, 49(50), 68-71.
- Dwivedi, R.; Prasad, K.; Mandal, N.; Singh, S.; Vardhan, M. and Pamucar, D. (2021). Performance Evaluation of an Insurance Company Using an Integrated Balanced Scorecard (Bsc) and Best-Worst Method (Bwm). *Decision Making: Applications in Management and Engineering*, 4(1), 33-50.
- Kamble, S. S.; Gunasekaran, A.; Ghadge, A. and Raut, R. (2020). A Performance Measurement System for Industry 4.0 Enabled Smart Manufacturing System in Smmes-A Review and Empirical Investigation. *International Journal of Production Economics*, 1(229), 62-87.
- Li, Z. and Gao, X. (2021). Makers' Relationship Network, Knowledge Acquisition and Innovation Performance: An Empirical Analysis from China. *Technology in Society*, 66, 10-34.
- Oliveira, C.; Martins, A.; Camilleri, M. A. and Jayantilal, S. (2021). *Using the Balanced Scorecard for Strategic Communication and Performance Management*. In Camilleri, M.A. (Ed.), *Strategic Corporate Communication in the Digital Age*. Emerald Bingley, UK.
- Manville, G. and Greatbanks, R. (2020). Performance Management in Hybrid Organisations: A Study in Social Housing. *European Management Journal*, 38(3), 533-545.
- Sood, S. K. (2021). Bibliometric Monitoring of Research Performance in Ict-Based Disaster Management Literature. *Quality and Quantity*, 55, 103-132.
- Varouchas, E.; Sicilia, M. Á. And Sánchez-Alonso, S. (2018). Academics' Perceptions on Quality in Higher Education Shaping Key Performance Indicators. *Sustainability*, 10(12), 4752.
- Wang, B. and Wei, S. (2019). Research on Competency Model of Top Management of Coal Enterprises, In IOP Conference Series: *Earth and Environmental Science*, 252(5), 1-7.