



دریافت مقاله: ۹۵/۰۱/۲۸

پذیرش مقاله: ۹۶/۰۲/۱۷

## انتخاب مصالح جداره بیرونی ساختمان مسکونی در اقلیم گرم و خشک ایران با استفاده از روش تحلیل سلسله مراتبی فازی (FAHP)

سارا آکوچکیان\* رامتین خلعتبری\*\*

### چکیده

کاربری مسکونی به عنوان پیش برنده صنعت ساخت و ساز، اصلی ترین مصرف کننده مصالح ساختمانی شناخته می شود. انتخاب مناسب و نظام مند مصالح جداره خارجی کاربری مسکونی علاوه بر حفظ کیفیت معماری ایجاد شده، اثر مثبتی در حوزه های مختلف از جمله اقتصادی، زیست محیطی و اجتماعی - فرهنگی منطقه خواهد داشت. شاید در نگاه ابتدایی، انتخاب از میان طیف مصالح چندان پیچیده به نظر نرسد، ولی با نگاه به نتایجی که انتخاب ضعیف در حوزه های مختلف بر کیفیت معماری ایجاد شده می گذارد، متوجه ابعاد فراوان و پیچیده تأثیر گذار و تأثیر پذیر در حوزه ی انتخاب مصالح خواهیم شد. پژوهش پیش رو، در راستای مشخص نمودن عوامل درگیر در روند انتخاب مصالح و تبیین روابط میان آنها است تا بتوان با استفاده از آن، انتخاب درستی را انجام داد. با تبیین نظام مند این روابط می توان الگویی برای انتخاب مناسب مصالح جداره خارجی کاربری مسکونی در اقلیم گرم و خشک ایران ایجاد نمود که مورد استفاده طراحان و کاربران نیز قرار بگیرد.

در این پژوهش با استفاده از ابزارهای تحلیلی در حوزه تصمیم گیری چند شاخصه تک هدفه و با استفاده از روش تحلیل سلسله مراتبی با رویکرد فازی (FAHP) با استفاده از پرسشنامه خبره، به گردآوری نظرات خبرگان برای معیارهای مشخص شده تأثیر گذار در این روند اقدام شده است. پس از مشخص شدن میزان اهمیت معیارها در نظر خبرگان با استفاده از ابزارهای تحلیل اطلاعات روش سلسله مراتبی فازی، میزان وزن نهایی معیارهای تعیین شده به دست آمد و در انتها نیز درخت سلسله مراتب معیارها و زیر معیارها برای انتخاب مصالح جداره بیرونی ساختمان مسکونی ارائه و توضیح داده شده است.

**کلیدواژه ها:** انتخاب مصالح ساختمانی، جداره خارجی کاربری مسکونی، اقلیم گرم و خشک، تصمیم گیری چند معیاره، تحلیل سلسله مراتبی فازی

\* کارشناس ارشد انرژی و معماری، پردیس هنرهای زیبا، دانشگاه تهران.

Email: Saraakoochekian@ut.ac.ir

Email: khalatbari.ra@ut.ac.ir

\*\* دانشجوی دکتری فناوری معماری، پردیس هنرهای زیبا، دانشگاه تهران (نویسنده مسئول).

## مقدمه

یکی از مهم‌ترین زمینه‌هایی که در آثار خلق شده توسط معماران تأثیرگذار است، مصالح ساختمانی و در حقیقت ابزار ساخت آثار خلق شده در دنیای واقعی است. مصالح ساختمانی خود دارای دسته‌بندی‌های متفاوتی هست که هر کدام از آنها ویژگی‌های ممتاز و یکتایی برای خود دارد. شناخت عوامل تأثیرگذار بر مصالح ساختمانی باعث پیشبرد کیفیت آثار معماری خلق شده توسط طراحان می‌گردد، ولی سؤالی که پژوهش پیش رو در پی پاسخ به آن بوده این است که معماران و طراحان چگونه با وجود این دسته‌بندی‌های متفاوت مصالح و ویژگی‌های متفاوتی که هر کدام از آنها دارند، مصالح مناسب و درخور اثر معماری طراحی شده خود را انتخاب می‌نمایند؟ چگونه می‌توان بیشتر مؤلفه‌های تأثیرگذار بر انتخاب مصالح را در نظر گرفت و در نهایت از میان طیف گسترده مصالح ساختمانی انتخاب مناسبی کرد؟

صنعت ساختمان‌سازی، قسمتی حیاتی در هر نظام اقتصادی است که تأثیر قابل توجهی بر ابعاد متفاوت جامعه مانند حوزه‌های اقتصادی، زیست‌محیطی و اجتماعی\_فرهنگی دارد. امروزه با توجه به تأثیر فراوان این صنعت بر سایر بخش‌های جامعه، توجه نمودن به اصول ساخت‌وساز پایدار باید تبدیل به یکی از مهم‌ترین چارچوب‌های فکری صاحبان این صنعت شود. یکی از تصمیم‌های مهم در این زمینه، انتخاب پایدار مصالح برای استفاده در پروژه‌های ساختمانی است. انتخاب دقیق مصالح پایدار به‌عنوان آسان‌ترین راه برای طراحان در جهت آغاز اصول پایداری در پروژه‌های ساختمانی شناخته شده است (Godfaurd et al, 2005: 321). انتخاب مصالح برای پروژه‌های ساختمانی تنها در ارتباط با ملاحظات فنی نیست، بلکه ظاهر و رفتار حسی مصالح نیز به‌همان اندازه در هنگام طراحی اهمیت دارند. زمانی که یک مصالح انتخاب می‌شود، معمار پروژه به عملکرد مرتبط با شخصیت آن مصالح نظیر دوام، توجه نموده اما در کنار آن نگاهی به جنبه‌هایی مانند رنگ و یا بافت که موجب جلب نظر و یا شبیه‌سازی حسی کاربر می‌شود نیز دارد. علاوه بر این، معمار ممکن است فضای خاصی در ذهن خود داشته که از طریق احساس حاصل از کاربرد مصالح انعکاس یافته باشد؛ مانند احساس رسمی بودن که برای فضای اتاق یک وکیل مدنظر معمار خواهد بود.

انتخاب مناسب مصالح ساختمانی پایدار با توجه به ابعاد گسترده موضوع و تأثیر انتخاب آن بر جنبه‌های فراوان، از پیچیدگی زیادی برخوردار است که نمی‌توان به راحتی از کنار آن عبور نمود. رسیدن به یک الگوی منطقی، اصولی و شفاف

که تا حدود زیادی جنبه‌های تأثیرگذار بر روند انتخاب مصالح را در خود دیده باشد، کمک بزرگی به معمارانی است که به دنبال انتخاب‌های صحیح می‌باشند. لذا هدف کلی و نهایی پژوهش را می‌توان در رسیدن به الگویی مناسب برای انتخاب مصالح مناسب و پایدار در عمده‌ترین کاربری فضایی معماری یعنی کاربری مسکونی در اقلیم گرم و خشک به‌عنوان اقلیم غالب کشور ایران ذکر نمود؛ رسیدن به الگویی که بتواند با در نظر گرفتن شرایط و مقتضیات گوناگون از نگاه‌های متفاوت خبرگان، تغییری در رویکرد فعلی صنعت ساخت‌وساز مسکونی در ایران به جدارهای خارجی ایجاد نماید؛ الگویی جامع که با آن بتوان از انتخاب‌های صرفاً احساسی و فردی و فارغ از سایر عوامل مؤثر بر این انتخاب، جلوگیری نمود.

## پیشینه تحقیق

پژوهش‌های متفاوتی در ارتباط با روند انتخاب مصالح در صنعت صورت پذیرفته و در سالیان اخیر نیز تحقیقاتی پیرامون مصالح ساختمانی و روند انتخاب مصالح مناسب و پایدار انجام پذیرفته است. هر کدام از پژوهش‌ها با توجه به دیدی که به این حوزه داشته‌اند به بررسی و معرفی پیشنهاد خود پرداخته‌اند. یکی از تحقیقات متفاوتی که پیرامون این حوزه توسط ویستیل و ووتر<sup>۲</sup> در سال ۲۰۰۸ در فراهمایی در دانشگاه هالم شفیلد ارائه شد، به بررسی روند انتخاب مصالح و معیارهای تأثیرگذار بر این موضوع با تمرکز بیشتر بر روی دید معماری پرداخته بود. در این تحقیق، آنها چهار دسته اصلی را به‌عنوان معیارهای تأثیرگذار بر انتخاب مصالح معرفی نمودند (۲۰۰۸: ۱۷): زمینه<sup>۳</sup>، روند تولید<sup>۴</sup>، تجارب<sup>۵</sup>، ویژگی‌های مصالح<sup>۶</sup>.

بیشتر پژوهش‌های انجام گرفته، به مباحث فیزیکی و ابعاد فنی مصالح اختصاص یافته و در کمتر پژوهشی دیدی به‌نسبت جامع و مانع لحاظ شده است. ژو<sup>۷</sup> و همکاران (2009: 1211) بیان نموده‌اند که یک طراح، زمانی که مصالحی را انتخاب می‌کند، باید سه جنبه ویژگی‌های اساسی آن را در نظر بگیرد: ویژگی‌های مکانیکی، ویژگی‌های اقتصادی و ویژگی‌های زیست‌محیطی. بر اساس نظر وی، ویژگی اقتصادی مهم‌ترین جنبه در انتخاب مصالح است. سیریسالی<sup>۸</sup> و همکاران (2009: 90) دو عامل "ویژگی‌های مکانیکی" و "ویژگی‌های اقتصادی" را به‌عنوان دو نیاز اساسی در انتخاب مصالح تشخیص دادند. گلاویک و لوکمان<sup>۹</sup> با توجه به شرایط ذهنی در پروژه‌های ساخت‌وساز، از رویکرد بهینه‌سازی ترکیبی اعداد صحیح<sup>۱۰</sup> برای انتخاب مصالح ساختمانی استفاده نمودند. در این سیستم از شاخصه‌های پایداری بیان شده به‌وسیله‌ی مجموعه‌ای از



حوزه تصمیم‌گیری و روش‌های متعدد اصولی تصمیم‌سازی اختصاص یافته است؛ مطالعاتی که با توجه به ویژگی‌های بستر مسأله مورد نظر که انتخاب بهینه مصالح بوده، به روش تحلیل سلسله مراتبی با رویکرد فازی به عنوان روش مناسب این مسئله ختم گردید. در گام بعدی در کنار مطالعات کتابخانه‌ای و فعالیت‌های پژوهشی میدانی، پرسشنامه‌های لازم (پرسشنامه خبره) ایجاد گردید؛ پرسشنامه تهیه شده مربوط به جامعه حرفه‌ای معماری برای شناخت حوزه کاربردی مصالح در وضعیت کنونی و در نهایت رسیدن به معیارها و وزن مورد نظر آنها بود. تجزیه و تحلیل داده‌های به دست آمده، با استفاده از نرم‌افزارهای بررسی داده‌های آماری شامل اکسل و با استفاده از زبان برنامه‌نویسی Visual Basic صورت پذیرفته و سپس بر طبق مطالعات انجام گرفته برای مسائل چند شاخصه‌ای اقدام به بررسی مسأله شده که در کنار آن از نرم‌افزارهای تخصصی این حوزه شامل "اکسپرت چویس"<sup>۱۵</sup> و "سوپر دسیژن"<sup>۱۶</sup> استفاده گردیده است.

### انتخاب مصالح

با پیشرفت جنبش ساخت‌وساز کم‌کربن<sup>۱۷</sup> در سال‌های اخیر، تحقیق و توسعه به‌طور فزاینده‌ای به سمت ترویج استفاده و اولویت به منابع بومی و برگشت‌پذیر<sup>۱۸</sup> (قابل بازیافت) میل نموده است (Trusty, 2003: 13). تحقیقات اخیر نشان داده که استفاده از مصالح و منابع ساختمانی بومی و برگشت‌پذیر، فوایدی مانند کاهش تولید گازهای گلخانه‌ای کربن دی‌اکسید، ایجاد ساختمان‌های سالم و هم‌چنین تقویت اقتصاد محلی خواهد داشت (Kibert, 2008: 71). این موضوع را در جایی می‌توان دید که با استفاده‌نمودن از این مصالح به‌طور معمول، انرژی کمتری برای پردازش و حمل‌ونقل این مصالح مورد نیاز است (Ogunkah et al, 2012: 14).

امروزه با وجود تعداد زیادی از فناوری‌های مورد استفاده موجود، نیاز اساسی به روشی جدید که استفاده از مصالح ساختمانی کم‌تأثیر را بهینه نماید، دیده می‌شود. بسیاری از موج‌های قبلی فعالیت‌های مسکن و توسعه پایدار که توسط جنبش زیست‌محیطی دهه ۱۹۷۰ میلادی ایجاد شده بود، پایین آمدند و بعد از آن مرحله، به افزایش فشار برای ایجاد ساختمان‌هایی با کارآمدی انرژی بالا روی نمودند (Hulme et al, 2010: 43). اگرچه رویکرد آنها به عنوان رویکردی موفق در گسترش ایده‌ها برای روند انتخاب مصالح معرفی شده است، ولی سیستمی که استفاده کارا و قابل توجه از مصالح ساختمانی بومی و بازیافت‌پذیر را در روند طراحی-تصمیم‌سازی در مراحل ساخت یک ساختمان در نظر بگیرد، وجود ندارد

نمرات دو دویی، برای کمک به بهینه‌سازی تصمیم‌گیران در انتخابی از میان انواع مصالح کمک گرفته شده است (2007: 1879). رحمان<sup>۱۱</sup> و همکاران در تحقیقاتی در ده سال گذشته به توسعه مدل تصمیم‌گیری چند معیاره پرداختند؛ مدلی که معیارهای عملکرد فناوری و یا مصالح جدید را در نظر گرفته و تصمیم‌گیران را قادر به حل مسائل ترکیبی مرتبط با روند انتخاب مصالح می‌کند. گرچه هدف این سیستم به‌طور خاص، کاهش نمودن مدلی دانش‌بنیان (مبتنی بر دانش) است که به چرخه عمر مصالح و فناوری‌ها با در بر داشتن کمترین هزینه توجه دارد (2008: 221). فرناندز<sup>۱۲</sup> به‌طور مستقیم ارتباط میان روند تصمیم‌گیری و عمر خدماتی محصول یا مصالح را توضیح می‌دهد. وی نشان داد که چگونه معماران معاصر بر اساس ویژگی‌های عملکردی، مدل‌های موجود را انتخاب می‌کنند؛ انتخابی که آنها برای مصالح انجام نمی‌دهند بلکه برای ابزارها و سیستم‌ها اعمال می‌نمایند (2006: 54). فلورز<sup>۱۳</sup> و همکاران، توسعه یک مدل انتخاب مصالح که میزان تأثیر ابعاد و مؤلفه‌های پایداری بر ساختار پایداری را از دریچه ادراک معماران نشان می‌دهد، انجام داده‌اند. چارچوب این مدل؛ مؤلفه‌ها و یا متغیرهای ذهنی مانند جذابیت محصول، ظرفیت بالا و عملکرد را به‌عنوان ابعادی که نقشی مؤثر در ارزیابی پایداری مصالح و یا محصولات دارند، تعیین نموده است (2009: 1166). چوه<sup>۱۴</sup> بیان نموده که ابعاد اصلی کیفیت محصولات شامل مؤلفه‌هایی مانند: عملکرد، ویژگی‌ها، قابلیت اطمینان، تطابق، دوام، خدمات‌پذیری، زیبایی‌شناسی، تعهد، ارزش، مشارکت و پاسخگویی است. با این وجود، از ادراک و برداشت مصرف‌کننده به‌عنوان یک مؤلفه اصلی در تعیین انتخاب مصالح و عملکرد صحبت کرده است (2004: 72). هدف اصلی پژوهش پیش رو، ایجاد روندی شفاف و منطقی برای یاری‌رساندن به معماران در انتخاب مصالح جداره بیرونی با کاربری مسکونی است؛ به‌عبارتی، ایجاد نمودن بستری برای الگوی انتخاب مصالح برای معماران و پیشبرد آن در جهت پیشنهاد دادن و انتخاب نمودن مصالح مناسب برای بستر و ویژگی‌های معرفی شده از جانب طراح است.

### روش تحقیق

پژوهش انجام گرفته را می‌توان در سه بخش اصلی تبیین نمود؛ بخش نخست به بررسی انتخاب مصالح و معیارهای ارائه شده تأثیرگذار بر این انتخاب اختصاص یافته است. رسیدن به معیارهای مورد نظر با مطالعه پژوهش‌های انجام گرفته توسط سایرین و نظرات خبرگان گردآوری شده است تا در مراحل بعدی مورد استفاده قرار بگیرند. بخش دوم پژوهش به

(Fernandez, 2006: 56). با این حال، تعداد بسیاری از مؤلفه‌های متفاوت که باعث تأثیرگذاری و یا عدم تأثیرگذاری تولید محصول به صورت بومی و بازیافت پذیر می‌شود، وجود دارد؛ از جمله می‌توان به موارد روبرو اشاره نمود: سطح اثرات زیست‌محیطی، طراحی مناسب، هزینه، منبع اجزای آن و نوع سیستم حمل‌ونقل (Trusty, 2003: 16).

انتخاب مصالح پایدار به عنوان آسان‌ترین راه برای طراحان در جهت آغاز اصول تفکر پایداری در پروژهای ساختمانی شناخته شده است (Godfard et al, 2005: 320). انتخاب مصالح ساختمانی به عنوان یک مسأله تصمیم‌گیری چند معیاره در نظر گرفته شده است (Nassar et al, 2003: 551) که بخشی از روند طراحی بوده که اغلب در فاز طراحی جزئیات، در جایی که تصمیمات مهمی با توجه به روند ساخت و ساز ساختمان گرفته می‌شود، قرار می‌گیرد (Gething, 2011: 16). این مرحله تا حد زیادی با توجه به نبود معیارهای اندازه‌گیری در دسترس، بر اساس تجربه‌های مورداستناد هر یک از افراد به جای روش‌های علمی و مبتنی بر اعداد قابل‌قیاس پیش رفته است (Chen et al, 2010: 238). امروزه تنوع بسیار زیادی از مصالح ساختمانی که معماران و سازندگان می‌توانند از آنها در طراحی خود بهره ببرند، وجود دارد. برای انتخاب از میان این تعداد زیاد مصالح، معماران باید از تعداد فراوانی از معیارهای طراحی استفاده نمایند. به منظور تشخیص این که چه چیزی بهترین مصالح می‌تواند باشد، فهم این که چه جنبه‌هایی در زمانی که معماران مصالح را انتخاب می‌کنند دخیل هستند، از اهمیت بالایی برخوردار است. علاوه بر این، به منظور تسهیل نمودن روند انتخاب مصالح سازنده، معماران نیاز به اطلاعات مناسب مصالح دارند؛ به عبارتی این اطلاعات موجب هدایت و راهنمایی آنها در انتخاب مناسب‌تر می‌گردد (WASTIELS et al, 2008: 84). با این توصیفات به نظر می‌رسد که نیاز برای توسعه یک الگوی انتخاب مصالح نظام‌مند که در آن معماران قادر به شناسایی و اولویت‌بندی معیارها و مؤلفه‌های مربوطه برای ارزیابی دقیق و مؤثرتر هستند، حس می‌شود؛ الگویی که با ایجاد توازن میان بحث‌های فنی، زیست‌محیطی، مسائل اقتصادی و عملکردی در طول مدت روند ارزیابی و انتخاب مصالح، دید جامع‌تر و دقیق‌تری را برای معماران ایجاد نماید.

### روش تحلیل سلسله مراتبی فاز (FAHP)

در دهه‌های اخیر توجه محققین در حوزه‌های تصمیم‌گیری پیچیده، معطوف به مدل‌های چند معیاره (MCDM) <sup>۱۹</sup> گردیده است. در این تصمیم‌گیری‌ها به جای استفاده از یک

معیار سنجش بهینگی، ممکن است از چندین معیار سنجش استفاده گردد. این مدل‌ها به دو دسته عمده تقسیم می‌گردند: مدل‌های چند هدفه <sup>۲۰</sup> و مدل‌های چند شاخصه <sup>۲۱</sup> (اصغرپور، ۱۳۸۵: ۲۳) مدل چند شاخصه معمولاً برای انتخاب بهترین گزینه ارائه شده استفاده شده است که ممکن است معیارهای آنها با یکدیگر در تعارض باشد، مدل چند هدفه نیز می‌تواند به طور هم‌زمان بر چند هدف تمرکز کرده و با روش‌های برنامه‌ریزی ریاضی بهترین راه‌حل را ارائه دهد. یکی از پرکاربردترین روش‌ها در این مدل، روش تجزیه و تحلیل سلسله مراتبی است که در دهه ۱۹۷۰ میلادی توسط پروفیسور ساعتی به وجود آمد. این تحلیل یکی از جامع‌ترین سیستم‌های طراحی شده برای تصمیم‌گیری با معیارهای چندگانه است، زیرا این تکنیک امکان فرموله کردن مسأله را به صورت سلسله مراتبی فراهم می‌کند و همچنین امکان در نظر گرفتن معیارهای مختلف کمی و کیفی را در مسأله دارد (زیاری و همکاران، ۱۳۸۹: ۷۶). درک پدیده‌ها و مسائل پیچیده برای ذهن انسان می‌تواند مشکل‌آفرین باشد، از این رو تجزیه یک مسأله بزرگ به عناصر جزئی آن (با استفاده از ساختار رده‌ای) می‌تواند به درک انسان کمک نماید.

فرآیند تحلیل سلسله مراتبی (AHP) <sup>۲۲</sup> و کاربرد آن بر سه اصل استوار است: (۱) برپایی یک ساختار و قالب رده‌ای مسأله، (۲) برقراری ترجیحات از طریق مقایسه‌های زوجی، (۳) برقراری اصل سازگاری در اندازه‌گیری‌ها (اصغرپور، ۱۳۸۵: ۳۲). این فرآیند، گزینه‌های مختلف را در تصمیم‌گیری مشارکت داده و امکان تحلیل حساسیت روی معیارها و زیرمعیارها را دارد، علاوه بر این، این روش بر مبنای مقایسه زوجی بنا نهاده شده که قضاوت و محاسبات را تسهیل نموده است و میزان سازگاری و ناسازگاری تصمیم را نشان می‌دهد (قدسی پور، ۱۳۸۸: ۵۲). با وجود استفاده از نظرات خبرگان در مقایسه‌های زوجی در این روش، باید به این نکته توجه داشت که این روش، امکان انعکاس سبک تفکر انسانی را به طور کامل ندارد (Chang, 1996: 651). با توجه به این که ارائه قضاوت‌ها به صورت کلامی برای تصمیم‌گیرندگان آسان‌تر از ارائه یک پاسخ به طور قطعی است، برای این مسأله از رویکرد فاز بهره گرفته شده است. دلیل این امر را در این نکته می‌توان جست‌وجو نمود که در حالت فاز به طور معمول، تصمیم‌گیران قضاوت‌های راحت‌تری را به جای بیان قضاوت‌های ثابت به سبب ماهیت فرآیند مقایسه‌های دو دویی فاز انجام می‌دهند (Bozdog, 2003: 17). فرآیند تعیین معیارها و عامل‌های مهم در تصمیم‌گیری، خلافتان‌ترین مرحله در این فرآیند است (Saaty, 1980: 62).



### معیارها و زیرمعیارهای انتخاب مصالح

با توجه به اهمیت این مرحله با نگاه به پژوهش‌های انجام‌گرفته، سعی بر آن شد تا با مطالعه آنها مجموعه‌ای از معیارهای موردنظر خبرگان در کنار نظرخواهی مستقیم از جامعه خبره ایجاد گردد. در جدول ۱ به صورت خلاصه به تعدادی از این معیارها اشاره شده است. در کنار نظرات متخصصین می‌توان به یکی از معتبرترین راهنماهای انتخاب مصالح در کشور استرالیا اشاره داشت که در تصویر ۱ آورده شده است (D.P.T.I., 2012: 3). در این مرحله با مشخص شدن مجموعه‌ای از مؤلفه‌های تأثیرگذار بر روند انتخاب مصالح، باید بتوان مهم‌ترین آنها را انتخاب کرد؛ برای این منظور از روش تحلیل اهمیت نسبی

(RI) <sup>۳۳</sup>، طبق فرمول زیر استفاده شد (Braumah et al, 2009: 1283)

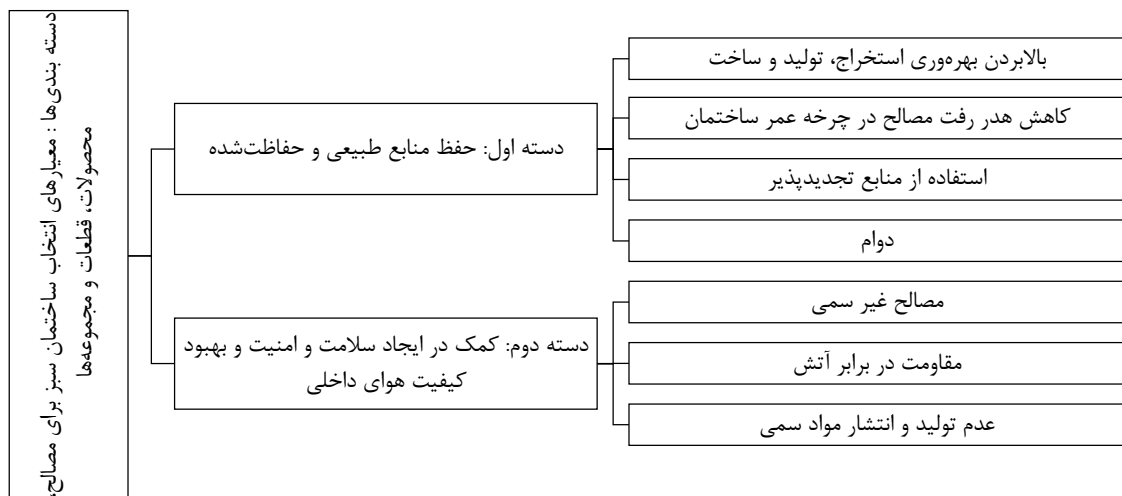
$$RI = \sum w/A \times N \quad (1)$$

در اینجا  $w$ ، نشان‌دهنده وزن معیار است که توسط پاسخ‌دهنده انتخاب شده،  $A$  بیشترین میزان وزن در نظر گرفته شده برای معیار و  $N$  نشان‌دهنده تعداد جامعه آماری پاسخ‌دهنده است. در این پژوهش برای امتیازدهی به معیارها، از مقیاس امتیازبندی لیکرت استفاده شده که در آن امتیاز ۱ معادل کمترین میزان اهمیت و امتیاز ۵ معادل بیشترین میزان اهمیت برابر گرفته شد است. چن و همکاران در سال ۲۰۱۰، پنج سطح اهمیت برای روش اهمیت نسبی بیان نموده‌اند. در این مدل، سطح بالا (H)  $(0.8 \leq RI \leq 1)$ ، بالا-متوسط (H-M)

جدول ۱. معیارها و مؤلفه‌های تأثیرگذار بر انتخاب مصالح از نظر صاحب‌نظران

متخصصین	حوزه معیارها
اشبی و جانسون-۲۰۰۲	۱. فنی ۲. اقتصادی ۳. پایداری (زیست‌محیطی) ۴. زیبایی‌شناسی ۵. برداشت و نیت‌ها (Ashby et al, 2002: 41)
سیریسالی و همکاران-۲۰۰۴	۱. ویژگی‌های مکانیکی ۲. ویژگی‌های اقتصادی (Sirisalee et al, 2004: 90)
چوه-۲۰۰۴	۱. تطابق ۲. دوام ۳. خدمات‌پذیری ۴. زیبایی‌شناسی ۵. تعهد و همدلی ۶. ارزش ۷. مشارکت ۸. پاسخگویی ۹. ادراک و برداشت ۱۰. ویژگی‌ها ۱۱. عملکرد ۱۲. قابلیت اطمینان (Akadiri et al, 2012: 673)
ون کسترن و همکاران-۲۰۰۵	۱. شخصیت محصول ۲. استفاده ۳. عملکرد ۴. ویژگی‌های مصالح ۵. شکل ۶. روند تولید (همان، ۶۷۰)
ویستیل و همکاران-۲۰۰۸	۱. زمینه ۲. روند تولید ۳. تجارب ۴. ویژگی‌های مصالح (WASTIELS et al, 2008: 71)
ژو و همکاران-۲۰۰۹	۱. ویژگی‌های مکانیکی ۲. ویژگی‌های اقتصادی ۳. ویژگی‌های زیست‌محیطی (Zhou et al, 2009: 1211)
ایبسوندرا و همکاران-۲۰۰۹	۱. زیست‌محیطی ۲. مسائل اقتصادی ۳. متغیرهای اجتماعی (Akadiri et al, 2012: 671)
آکادیری و همکاران-۲۰۱۲	۱. اجتماعی-اقتصادی ۲. زیست‌محیطی ۳. فنی (همان، ۶۷۱)

(نگارندگان)



تصویر ۱. معیارهای در نظر گرفته‌شده برای انتخاب مصالح سبز در راهنمای طراحی کشور استرالیا (نگارندگان بر اساس (D.P.T.I., 2012)



**تعریف معیارها و زیرمعیارهای انتخاب شده**

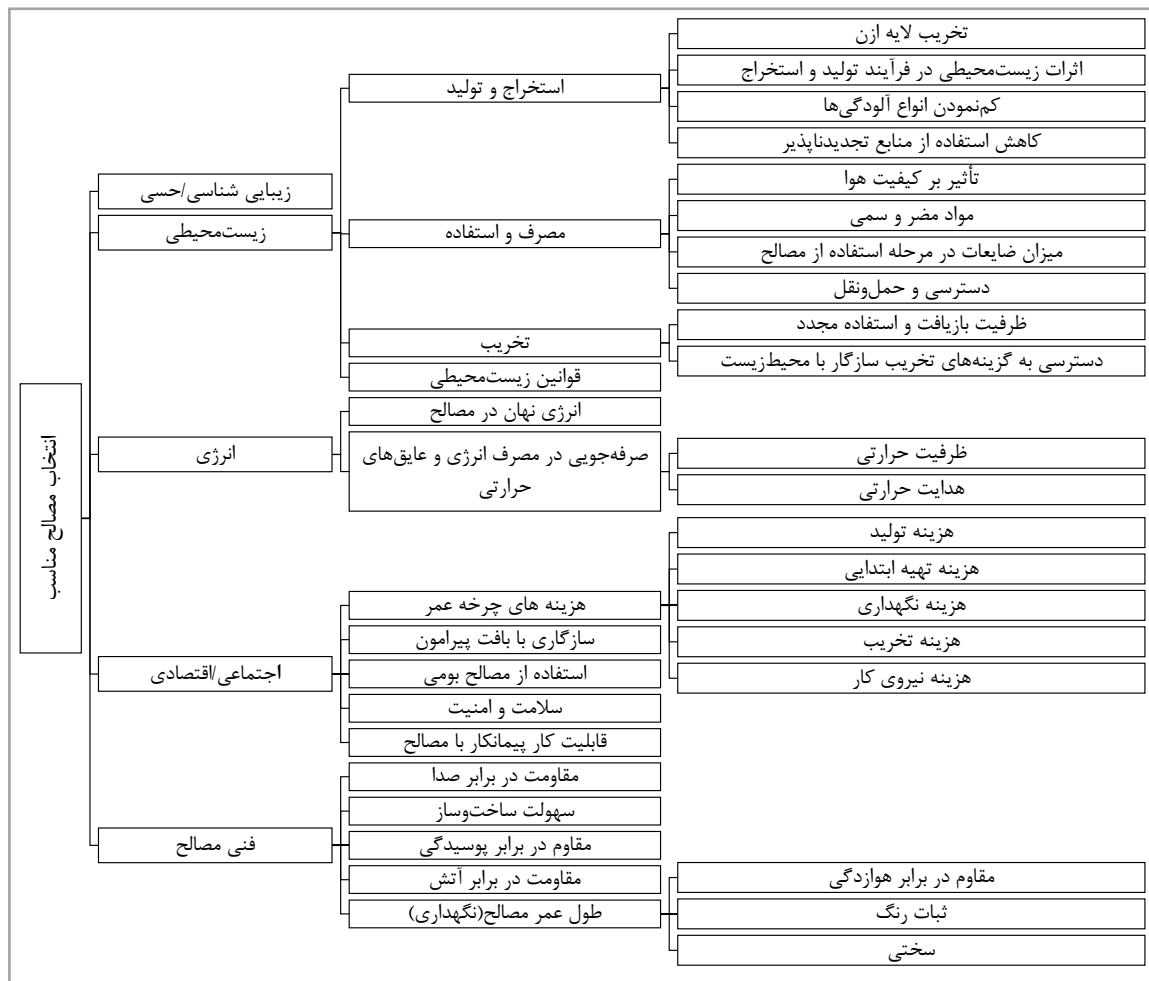
حسی / زیبایی شناسی: این معیار به مقوله دریافت و حس بصری طراح نسبت به مصالح انتخابی مربوط می گردد. با نگاه دیگری می توان این معیار را به عنوان زیرمعیار دسته فنی مصالح محسوب نمود ولی با توجه به اهمیتی که این مقوله در بستر معماری و طراحی دارد، به عنوان یک معیار جداگانه محسوب شده است.

در ادامه در جدول ۲ معیار زیست محیطی، جدول ۳ معیار انرژی، جدول ۴ معیار اجتماعی-اقتصادی و جدول ۵ معیار فنی مصالح به صورت مختصر با ارائه زیرمعیارها تبیین شده اند.

- زیست محیطی
- انرژی
- اجتماعی-اقتصادی
- فنی مصالح

( $0.6 \leq RI < 0.8$ )، متوسط (M) ( $0.4 \leq RI < 0.6$ )، متوسط - پایین (M-L) ( $0.2 \leq RI < 0.4$ )، و پایین (L) ( $0 \leq RI < 0.2$ ) مشخص شده است (Chen et al, 2010). به طور معمول در بررسی و رتبه بندی تجزیه اهمیت نسبی، رتبه های سطح بالا- متوسط که بیشتر از ۰/۷ را به خود اختصاص داده اند انتخاب می گردند که در این پژوهش نیز معیارهایی که به این سطح رسیده اند در پژوهش تأثیر داده شده اند (گلابچی و همکاران، ۱۳۹۴: ۲۵). برای تعیین معیارها، پرسشنامه ای برای خبرگان تهیه و با استفاده از روش دلفی و انجام این مرحله در چندین بار، در انتها ۵ معیار اصلی انتخاب شد. معیارهای حسی / زیبایی شناسی<sup>۲۴</sup> / معیارهای زیست محیطی<sup>۲۵</sup> / معیارهای انرژی<sup>۲۶</sup> / معیارهای اجتماعی / اقتصادی<sup>۲۷</sup> / معیارهای فنی مصالح<sup>۲۸</sup>.

برای مشخص شدن زیرمعیارها نیز با گذراندن مراحل بیان شده، در نهایت درخت سلسله مراتبی که در تصویر ۲ آمده، ایجاد گردید.



تصویر ۲. درخت سلسله مراتب تصمیم گیری انتخاب مصالح مناسب و پایدار نگارندگان



جدول ۲. دسته‌بندی معیار زیست‌محیطی

استخراج و تولید - Mining and manufacturing (فعالیت‌هایی در جهت تولید و استخراج مصالح انجام می‌پذیرد)				۱
تخریب لایه ازن Ozone depletion potential	اثرات زیست‌محیطی در فرآیند تولید و استخراج Environmental impact during material harvest	کم‌نمودن انواع آلودگی‌ها Minimize pollution - e.g. Air, land	پرهیز از اتمام منابع Avoiding resources depletion	
مصرف و استفاده - Use and consumption (فعالیت‌هایی که در طی ساخت پروژه و همچنین دوران بهره‌برداری انجام می‌گیرد.)				۲
دسترسی و حمل‌ونقل Availability & transportation	میزان ضایعات در مرحله استفاده از مصالح Amount of likely wastage in use of material	مواد مضر و سمی Zero or low toxicity	تأثیر بر کیفیت هوا Impact of material on air quality	
تخریب - Demolition (فعالیت‌هایی مربوط به از بین بردن مصالح بعد از تخریب پروژه)				۳
دسترسی به گزینه‌های تخریب سازگار با محیط‌زیست Availability of environmentally option sound disposal		ظرفیت بازیافت و استفاده مجدد Potential for recycling and reuse		
قوانین زیست‌محیطی - Environmental statutory compliance (قوانین و آیین‌نامه‌هایی که در هر منطقه وجود دارد.)				۴

(نگارندگان)

جدول ۳. دسته‌بندی معیار انرژی

انرژی نهان در مصالح - Embodied energy within material (انرژی مصرف‌شده در مصالح در مراحل تولید، انتقال، ساخت، مصرف، تخریب و نگهداری)		۱
صرفه‌جویی در مصرف انرژی و عایق‌های حرارتی - Energy saving and thermal insulation (فعالیت دوران ساخت و دوران بهره‌برداری)		۲
هدایت حرارتی - Heat Conduction	ظرفیت حرارتی - Heat Capacity	

(نگارندگان)

جدول ۴. دسته‌بندی معیار اجتماعی-اقتصادی

هزینه‌های چرخه عمر - Life cycle costs (انرژی مصرف‌شده در مصالح در تمامی مراحل از تولید تا تخریب)					۱
هزینه نیروی کار Labor cost	هزینه تخریب Disposal cost	هزینه نگهداری Maintenance cost	هزینه تهیه ابتدایی Initial acquisition cost	هزینه تولید Production cost	
سازگاری با بافت پیرامون (فیزیکی و فرهنگی) - Context (cultural and physical) (مصالح از سازگاری با بافتی که در آن قرار می‌گیرند برخوردار باشد.)					۲
استفاده از مصالح بومی - Use of local material (مصالح موردنظر از مصالح بومی منطقه باشند.)					۳
سلامت و امنیت - Health and safety (در تمام مراحل سلامت و امنیت کاربران و نیروی کار به خطر نیفتد.)					۴
قابلیت کار پیمانکار با مصالح - Work ability (مصالح انتخابی به‌نحوی باشد که سازنده پروژه بتواند با آن کار کند.)					۵

(نگارندگان)

## پرسشنامه خبره

در این مرحله، پرسشنامه‌ای برای به دست آوردن میزان اهمیت تمامی معیارها از نگاه خبرگان، به صورت ماتریس‌های مقایسه‌های زوجی در میان همه دسته‌ها تدوین شد (جدول شماره ۶). مقایسه زوجی بسیار ساده است و تمامی عناصر هر خوشه باید به صورت دو به دو مقایسه شوند. بنابراین اگر در یک خوشه  $n$  عنصر وجود داشته باشد،  $\frac{n(n-1)}{2}$  مقایسه صورت خواهد گرفت. به عنوان نمونه در خوشه اول معیارها که پنج دسته کلی بیان شده ده مقایسه انجام می‌گیرد:

$$\frac{n(n-1)}{2} = \frac{5(5-1)}{2} = 10 \quad (2)$$

جامعه هدف این پرسشنامه، معماران آشنا به حوزه مصالح بوده‌اند. پرسشنامه در دو صورت چاپ شده و به صورت بر خط<sup>۲۹</sup> از طریق ابزار داده‌های گوگل<sup>۳۰</sup> تهیه و برای ۱۷۰ نفر ارسال شد که با جواب گویی ۱۰۴ نفر روبرو شد؛ ضریب پاسخگویی به پرسشنامه موردنظر در جامعه هدف خبره، ۶۱٪ است.

## تعیین اولویت و میزان اهمیت عوامل انتخاب مصالح مناسب

روند تحلیل به صورت مراحل زیر است:

۱. مقایسه زوجی معیارهای اصلی بر اساس هدف و تعیین وزن معیارهای اصلی
  ۲. مقایسه زوجی زیرمعیارهای هر معیار و تعیین وزن زیرمعیارهای هر خوشه
  ۳. ضرب وزن زیرمعیارها در وزن معیار مربوط و تعیین وزن نهائی زیرمعیارها
- برای مقایسه زوجی عناصر، از مقیاس نه درجه ساعتی که توسط توماس ساعتی واضح تئوری تحلیل سلسله مراتبی ارائه شده، استفاده گردید. هم‌چنین برای کمی کردن مقادیر در رویکرد فازی، هریک از اعداد در نظر گرفته شده برای بیان قضاوت در مقایسه‌های زوجی، به صورت اعداد فازی مثلثی  $X=(l_{ij}, m_{ij}, u_{ij})$  بیان می‌گردند که در آن  $m_{ij}$  محتمل‌ترین ارزش و  $l_{ij}$  و  $u_{ij}$  به ترتیب کمترین و بیشترین میزان عدد فازی

جدول ۵. دسته‌بندی معیار فنی مصالح

۱	مقاومت در برابر صدا- Sound resistance (مقاومت مصالح در برابر انواع صوت‌های تولیدی)
۲	سهولت ساخت و ساز- Ease of construction (مصالح از روش‌های آسانی برای ساخت در پروژه برخوردار باشند)
۳	مقاومت در برابر پوسیدگی- دوام- Resistance to decay- Durability (مقاومت مصالح در برابر انواع مواد شیمیایی، نمک‌ها و...)
۴	مقاومت در برابر آتش- Fire resistance (مقاومت مصالح در برابر حریق و اثرات آن)
۵	طول عمر مصالح (قابلیت نگهداری)- Life expectancy of material-Maintainability (مصالح انتخابی از طول عمر بالا و قابلیت تعمیر و نگهداری مناسبی برخوردار بوده و احتیاج به تعمیرات مضاعف نداشته باشند)
	مقاومت در برابر هوازدگی (esistance to climatic changes (weathering)
	ثبات رنگ Color Fastness
	سختی Hardness

(نگارندگان)

جدول ۶. ماتریس مقایسه‌های زوجی در سطح معیارها

زیبایی‌شناسی (C1)	زیست‌محیطی (C2)	انرژی (C3)	اجتماعی-اقتصادی (C4)	فنی مصالح (C5)
(1,1,1)				
	(1,1,1)			
		(1,1,1)		
			(1,1,1)	
				(1,1,1)

(نگارندگان)





$$\sum_{j=1}^n M_{g_j}^j \quad (3)$$

به عبارتی، بسط فازی جمع فازی عوامل درونی به صورت زیر خواهد بود:

$$\begin{aligned} i & A_i \\ 1 & A_1=(a_{11}, a_{21}, a_{31}, a_{41}, a_{51}) \\ 2 & A_2=(a_{12}, a_{22}, a_{32}, a_{42}, a_{52}) \\ & \vdots \\ n & A_n=(a_{1n}, a_{2n}, a_{3n}, a_{4n}, a_{5n}) \end{aligned}$$

$$A=(a,b,c)=A_1 \oplus A_2 \oplus \dots \oplus A_n \quad (4)$$

را به خود اختصاص می دهند. مقیاس فازی معادل طیف ساعتی مطابق جدول ۷ مورد استفاده قرار گرفته است.

در جدول ۶، اعداد قطر اصلی ماتریس مقایسه های زوجی برای هر سطر از مدل، همواره (۱،۱،۱) هستند و اگر (a,b,c) مقدار واقع در سطر i و ستون j باشد، آنگاه مقدار واقع در سطر j و ستون i برابر  $(\frac{1}{c}, \frac{1}{b}, \frac{1}{a})$  است.

پس از فازی سازی نظرات خبرگان در مقایسه های زوجی بر اساس جدول ۷، با استفاده از میانگین فازی اقدام به تجمیع دیدگاه خبرگان گردیده است. با استفاده از میانگین هندسی دیدگاه خبرگان، ماتریس مقایسه زوجی سطح اول معیارها در جدول ۸ نمایش داده شده است.

پس از تشکیل ماتریس مقایسه زوجی، بردار ویژه محاسبه گردیده است. ابتدا جمع فازی هر سطر محاسبه می شود.

جدول ۷. مقیاس متغیرهای زبانی با اعداد فازی مثلثی

ارزش	وضعیت مقایسه i نسبت به j	اعداد فازی			معکوس اعداد فازی		
		u	m	l	u	m	l
۱	ترجیح یکسان	1	1	1	1	1	1
۲	بینابین	3	2	1	1	0.5	0.333
۳	کمی مرجح	4	3	2	0.5	0.333	0.25
۴	بینابین	5	4	3	0.333	0.25	0.2
۵	خیلی مرجح	6	5	4	0.25	0.2	0.166
۶	بینابین	7	6	5	0.2	0.16	0.142
۷	خیلی زیاد مرجح	8	7	6	0.166	0.142	0.125
۸	بینابین	9	8	7	0.142	0.125	0.111
۹	کاملاً مرجح	9	9	9	0.111	0.111	0.111

(Lin et al, 2009: 4140)

جدول ۸. ماتریس مقایسه زوجی معیارهای اصلی

C5	C4	C3	C2	C1	
(0.58, 0.75, 0.96)	(0.74, 0.98, 1.26)	(0.31, 0.38, 0.5)	(0.32, 0.39, 0.52)	(1, 1, 1)	C1
(1.21, 1.48, 1.71)	(1.01, 1.36, 1.79)	(0.95, 1.09, 1.27)	(1, 1, 1)	(1.94, 2.54, 3.12)	C2
(0.89, 1.22, 1.62)	(1.31, 1.75, 2.19)	(1, 1, 1)	(0.78, 0.92, 1.05)	(1.98, 2.61, 3.27)	C3
(0.52, 0.65, 0.82)	(1, 1, 1)	(0.46, 0.57, 0.76)	(0.56, 0.73, 0.99)	(0.79, 1.02, 1.36)	C4
(1, 1, 1)	(1.93, 1.53, 1.93)	(0.62, 0.82, 1.12)	(0.59, 0.68, 0.83)	(1.04, 1.33, 1.72)	C5

(نگارندگان)



$V(S1>Sk)=$	0.132
$V(S2>Sk)=$	0.278
$V(S3>Sk)=$	0.281
$V(S4>Sk)=$	0.152
$V(S5>Sk)=$	0.211

اگر فرض شود  $d'(Ci)=\min V(Si \geq Sk)$  آنگاه بردار وزن به صورت زیر خواهد بود:

$$W' = (d'(C_1), \dots, d'(C_n)) \quad (12)$$

بر این اساس، بردار ویژه اولویت معیارهای اصلی به صورت  $W_1$  خواهد بود:

$W_1 =$	۰,۱۲۵
	۰,۲۶۴
	۰,۲۶۷
	۰,۱۴۴
	۰,۲۰۰

بر اساس بردار ویژه به دست آمده، معیار انرژی (C3) با وزن نرمال ۰/۲۶۷ از اهمیت بیشتری نسبت به سایر عوامل برخوردار است. معیار عوامل زیست محیطی (C2) با وزن ۰/۲۶۴ در اولویت دوم، معیار فنی مصالح (C5) با وزن ۰/۲ در اولویت میانی، عوامل اجتماعی-اقتصادی (C4) با وزن ۰/۱۴۴ در اولویت و معیار عوامل زیبایی شناسی (C1) ۰/۱۲۵ از کمترین اولویت برخوردار است (تصویر ۳). هم چنین نرخ ناسازگاری مقایسه های انجام شده ۰/۰۹۱ بوده که از ۰/۱ کوچک تر است. بنابراین می توان به مقایسه های انجام شده اعتماد کرد. نرخ سازگاری در روش مورد نظر، نشان دهنده میزان سازگاری پاسخ ها و قضاوت پاسخ دهنده است که در این تکنیک باید عددی بالاتر از ۰/۱ باشد تا قابل قبول واقع شود. در گام بعدی زیرمعیارهای مربوط به هر معیار به صورت زوجی مقایسه می شوند. به این ترتیب، اوزان مربوط به هر زیرمعیار در خوشه مربوط قابل محاسبه است. نظر به طولانی بودن حجم محاسبات فازی و مشابهت گام های طی شده برای تعیین اولویت هریک از زیرمعیارها، از تکرار آنها صرف نظر شده و نتایج نهایی در زیر ارائه می گردد.

- زیست محیطی: استخراج و تولید-۰/۱۵۸ (S21)، مصرف و استفاده-۰/۲۵۴ (S۲۲)، تخریب-۰/۱۴۶ (S23)، قوانین زیست- محیطی-۰/۴۴۲ (S24)
- انرژی: انرژی نهان در مصالح-۰/۴۱۱ (S31)، صرفه جویی در مصرف انرژی-۰/۵۸۹ (S32)

بنابراین بسط فازی ترجیحات هر یک از معیارهای اصلی، به صورت جدول ۹ خواهد بود:

سپس جمع فازی مجموع عناصر ستون ترجیحات طبق فرمول زیر محاسبه می شود. مجموع عناصر ستون ترجیحات معیارهای اصلی به صورت زیر خواهد بود:

$$\sum_{i=1}^5 \sum_{j=1}^5 M_{ij}^I = (23.52, 27.81, 33.78) \quad (5)$$

برای نرمال سازی ترجیحات هر معیار، باید مجموع مقادیر آن معیار بر مجموع تمامی ترجیحات (عناصر ستون) تقسیم شود. چون مقادیر فازی هستند، بنابراین جمع فازی هر سطر در معکوس مجموع ضرب می شود. معکوس مجموع باید محاسبه شود.

$$F_1^{-1} = (1/u_1, 1/m_1, 1/l_1) \quad (6)$$

$$\left(\sum_{i=1}^n \sum_{j=1}^n M_{ij}^j\right)^{-1} = (0.04, 0.04, 0.03) \quad (7)$$

$$\left(\sum_{i=1}^n \sum_{j=1}^n M_{ij}^j\right)^{-1} \quad (8)$$

بنابراین نتایج حاصل از نرمال سازی مقادیر به دست آمده به صورت زیر خواهد بود:

$$C1=(0.09, 0.13, 0.18) / C2=(0.18, 0.27, 0.38) / C3=(0.18, 0.27, 0.39) / C4=(0.1, 0.14, 0.21) / C5=(0.16, 0.19, 0.28)$$

هر یک از مقادیر به دست آمده وزن فازی و نرمال شده، مربوط به معیارهای اصلی هستند. برای فازی زدایی مقادیر به دست آمده، روش های متنوعی وجود دارد؛ یکی از روش های مورد استفاده برای فازی زدایی، محاسبه درجه امکان پذیری و هم چنین استفاده از عدد کریسپ است.

### محاسبه درجه امکان پذیری

محاسبه درجه ارجحیت (درجه امکان پذیری) یک عدد فازی S که از k عدد فازی بزرگ تر باشد به شرح زیر است:

$$S_i; i=1,2,\dots,k \quad (9)$$

$$V(S_i \geq S_k) \quad (10)$$

$$V(S_i \geq S_k) \begin{cases} 1 & \text{if}(m_i \geq m_k) \\ \frac{l_k - u_i}{(m_i - u_i) - (m_k - l_k)} & \text{else} \end{cases} \quad (11)$$

در سطح معیارهای کلی نیز مطابق با معادلات بالا به این حالت است:



- اجتماعی-اقتصادی: هزینه‌های چرخه عمر-0/157 (S41)، سازگاری با بافت-0/233 (S42)، استفاده از مصالح بومی 0/187 (S43)، سلامت و امنیت-0/314 (S44)، قابلیت کار پیمانکار با مصالح-0/110 (S45)
- فنی مصالح: مقاومت در برابر صدا-0/087 (S51)، سهولت ساخت و ساز-0/109 (S52)، مقاومت در برابر پوسیدگی 0/262 (S53)، مقاومت در برابر آتش-0/286 (S54)، طول عمر بالا-0/256 (S55)

### تعیین اولویت نهائی انتخاب مصالح مناسب با روش FAHP

برای تعیین اولویت نهائی عوامل انتخاب مصالح مناسب با استفاده از تکنیک FAHP، باید اوزان مربوط به معیارهای اصلی ( $W_1$ ) و وزن شاخص‌ها بر اساس هر معیار ( $W_2$ ) در دست باشد. نتایج مقایسه زیرمعیارهای تحقیق و اوزان مربوط به آنها، ماتریس ( $W_2$ ) را تشکیل می‌دهد. برای تعیین اولویت نهائی شاخص‌های با تکنیک FAHP کافی است وزن شاخص‌ها بر اساس هر معیار ( $W_2$ ) در وزن معیارهای اصلی ( $W_1$ ) ضرب شود. هر یک از این ماتریس‌ها در گام‌های پیشین محاسبه شده است. با انتقال مقادیر قطعی (CRISP) به نرم‌افزار سوپر دسیژن، با استفاده از این نرم‌افزار، اولویت نهائی شاخص‌ها محاسبه شده است. نتایج محاسبه انجام شده و اوزان مربوط به شاخص‌های موردنظر در جدول ۱۰ در ادامه آمده است.

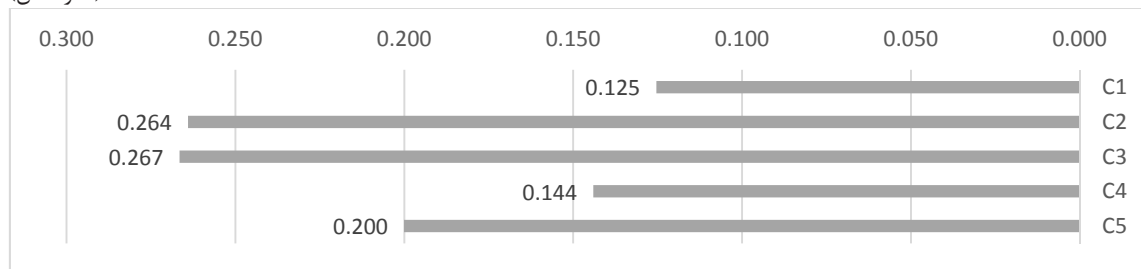
به همین صورت برای سطح پایین‌تر که شاخص‌های نهائی می‌باشند، فرمول‌های معرفی شده اعمال می‌گردند که در ادامه ارائه شده‌اند.

- دسته استخراج و تولید: تخریب لایه ازن (S211)، اثرات زیست‌محیطی (S212)، کمینه کردن آلودگی (S213)، منابع تجدیدپذیر (S214)
- دسته مصرف و استفاده: تأثیر بر کیفیت هوا (S221)، مواد مضر و سمی (S222)، میزان ضایعات (S223)، دسترسی و حمل و نقل (S224)
- دسته تخریب: ظرفیت بازیافت (S231)، دسترسی به تخریب (S232)
- دسته صرفه‌جویی در مصرف انرژی: ظرفیت حرارتی (S321)، هدایت حرارتی (S322)

جدول ۹. بسط فازی ترجیحات هر یک از معیارهای اصلی

بسط فازی	C5	C4	C3	C2	C1	
(2.94, 3.51, 4.24)	(0.58, 0.75, 0.96)	(0.74, 0.98, 1.26)	(0.31, 0.38, 0.5)	(0.32, 0.39, 0.52)	(1, 1, 1)	C1
(6.11, 7.47, 8.88)	(1.21, 1.48, 1.71)	(1.01, 1.36, 1.79)	(0.95, 1.09, 1.27)	(1, 1, 1)	(1.94, 2.54, 3.12)	C2
(5.97, 7.5, 9.13)	(0.89, 1.22, 1.62)	(1.31, 1.75, 2.19)	(1, 1, 1)	(0.78, 0.92, 1.05)	(1.98, 2.61, 3.27)	C3
(3.33, 3.97, 4.93)	(0.52, 0.65, 0.82)	(1, 1, 1)	(0.46, 0.57, 0.76)	(0.56, 0.73, 0.99)	(0.79, 1.02, 1.36)	C4
(5.17, 5.36, 6.6)	(1, 1, 1)	(1.93, 1.53, 1.93)	(0.62, 0.82, 1.12)	(0.59, 0.68, 0.83)	C5 (1.04, 1.33, 1.72)	

(نگارندگان)



تصویر ۳. نمایش اولویت عوامل انتخاب مصالح مناسب (نگارندگان)



جدول ۱۰. تعیین اولویت نهائی شاخص‌ها با تکنیک FAHP

وزن نهایی	وزن اولیه	شاخص‌های نهایی	وزن نهایی	وزن اولیه	زیرمعیارها	وزن	معیارهای اصلی		
-	-	-	-	-	-	۰/۱۲۵	زیبایی‌شناسی (C1)		
۰/۰۰۸	۰/۱۸۱	تخریب لایه ازن	۰/۰۴۲	۰/۱۵۸	استخراج و تولید	۰/۲۶۴	زیست‌محیطی (C2)		
۰/۰۱۰	۰/۲۳۸	اثرات زیست‌محیطی							
۰/۰۱۱	۰/۲۷۲	کمینه کردن آلودگی							
۰/۰۱۳	۰/۳۰۹	منابع تجدیدپذیر							
۰/۰۲۰	۰/۲۹۸	تأثیر بر کیفیت هوا	۰/۰۶۷	۰/۲۵۴	مصرف و استفاده				
۰/۰۲۴	۰/۳۶۳	مواد مضر و سمی							
۰/۰۱۱	۰/۱۶۴	میزان ضایعات							
۰/۰۱۲	۰/۱۷۵	دسترسی و حمل‌ونقل							
۰/۰۴۰	۰/۶۰۱	ظرفیت بازیافت	۰/۰۳۹	۰/۱۴۶	تخریب				
۰/۰۲۷	۰/۳۹۹	دسترسی به تخریب							
-	-	-	۰/۱۱۷	۰/۴۴۲	قوانین زیست-محیطی			۰/۲۶۷	انرژی (C3)
-	-	-	۰/۱۱۰	۰/۴۱۱	انرژی نهان در مصالح				
۰/۰۸۲	۰/۵۲۰	ظرفیت حرارتی	۰/۱۵۷	۰/۵۸۹	صرفه‌جویی در مصرف انرژی	۰/۱۴۴	اجتماعی-اقتصادی (C4)		
۰/۰۷۵	۰/۴۸۰	هدایت حرارتی							
۰/۰۰۴	۰/۱۸۱	هزینه تولید	۰/۰۲۳	۰/۱۵۷	هزینه‌های چرخه عمر				
۰/۰۰۴	۰/۱۷۱	هزینه تهیه ابتدایی							
۰/۰۰۷	۰/۳۰۳	هزینه نگهداری							
۰/۰۰۳	۰/۱۲۰	هزینه تخریب							
۰/۰۰۵	۰/۲۲۶	هزینه نیروی کار							
-	-	-	۰/۰۳۴	۰/۲۳۳	سازگاری با بافت			۰/۲۰۰	فنی مصالح (C5)
-	-	-	۰/۰۲۷	۰/۱۸۷	استفاده از مصالح بومی				
-	-	-	۰/۰۴۵	۰/۳۱۴	سلامت و امنیت				
-	-	-	۰/۰۱۶	۰/۱۱۰	قابلیت کار پیمانکار با مصالح				
-	-	-	۰/۰۱۷	۰/۰۸۷	مقاومت در برابر صدا				
-	-	-	۰/۰۲۲	۰/۱۰۹	سهولت ساخت‌وساز	۰/۲۶۲	مقاومت در برابر پوسیدگی		
-	-	-	۰/۰۵۲	۰/۲۸۶	مقاومت در برابر آتش				
-	-	-	۰/۰۵۷	۰/۲۸۶	مقاومت در برابر آتش				
۰/۰۱۸	۰/۳۴۵	مقاومت در برابر هوازندگی	۰/۰۵۱	۰/۲۵۶	طول عمر مصالح				
۰/۰۱۴	۰/۲۶۷	ثبات رنگی							
۰/۰۲۰	۰/۳۸۷	سختی							

(نگارندگان)



## نتیجه گیری

هدف اصلی این پژوهش، ایجاد روندی منطقی برای انتخاب مصالح ساختمانی مسکونی در اقلیم گرم و خشک بود. دلیل انتخاب نمودن ویژگی‌های بستر تعریف شده برای موضوع انتخاب مصالح در جداره بیرونی را می‌توان در گستردگی و میزان بالای حجم ساخت کاربری مسکونی در صنعت ساخت و ساز و همچنین گستردگی اقلیم گرم و خشک در کشور ایران بیان نمود. در مراحل ابتدایی با مطالعه سایر پژوهش‌ها و اعمال نظرات خبرگان، مجموعه‌ای از معیارهای تأثیرگذار بر این روند ارائه گردید و سپس بر اساس روش دلفی با ارائه چندین باره مجموعه تمامی معیارها به نخبگان که از میان معماران آشنا به حوزه مصالح انتخاب شده بودند، معیارها و زیرمعیارهای نهایی تأثیرگذار بر روند انتخاب مصالح مشخص گردید. بعد از مشخص شدن معیارهای نهایی، با توجه به ماهیت مسأله و ویژگی‌های آن، روش سلسله مراتبی با رویکرد فازی به‌عنوان روش مناسب برای تصمیم‌گیری در این مسأله انتخاب و درخت سلسله مراتبی آن ایجاد گردید. معیارهای موردنظر در پنج دسته زیبایی‌شناسی، زیست‌محیطی، انرژی، اجتماعی - اقتصادی و فنی مصالح تقسیم‌بندی شد. پس از تشکیل درخت سلسله مراتبی تصمیم‌گیری، پرسشنامه‌هایی برای مقایسه‌های زوجی و آگاه‌شدن از نظرات خبرگان در دو صورت چاپ شده و برخط به جامعه خبره ارائه شد. نظرات ارائه‌شده توسط نخبگان بر اساس تجربه و حیطه دانشی هر یک از آنها در این حوزه شکل گرفته است که به‌وسیله روش تحقیق انتخابی سعی گردید تا اطلاعات و دانش ضمنی آنها به اعداد و ارقام قابل مقایسه تبدیل شود. پرسشنامه برای ۱۷۰ نفر ارسال (از هر دو روش) و در نهایت با جواب‌گویی ۱۰۴ متخصص روبرو شد؛ به‌عبارتی ضریب پاسخگویی به پرسشنامه موردنظر در جامعه هدف خبره، ۶۱٪ بود.

پس از جمع‌آوری نظرات خبرگان، روند تحلیل این پاسخ‌ها با استفاده از محیط نرم‌افزار اکسل و کدنویسی Visual Basic و همچنین نرم‌افزار تخصصی سوپر دسیژن انجام پذیرفت. با استفاده از فرآیندهای طی شده، مجموعه دسته معیارهای انرژی وزن ۰/۲۶۷، زیست‌محیطی وزن ۰/۲۶۴، فنی مصالح وزن ۰/۲، اجتماعی-اقتصادی وزن ۰/۱۴۴ و زیبایی‌شناسی وزن ۰/۱۲۵ را به‌خود اختصاص دادند. در سطوح بعدی، زیرمعیارها و شاخص‌های نهایی نیز هر کدام از معیارهای ارائه‌شده وزن‌هایی را به‌شرح جدول ۱۰ به‌خود اختصاص دادند. با مشخص شدن درخت سلسله مراتبی تصمیم‌گیری انتخاب مصالح و تعیین نمودن وزن نهایی معیارها، گزینه‌هایی به‌عنوان مصالح در سطح آخر درخت سلسله مراتب تصمیم‌گیری در نظر گرفته شده است و از میان آنها انتخاب نهایی صورت می‌گیرد؛ انتخابی که بر مبنای اصول علمی و منطقی بنا نهاده شده و با استدلال‌های علمی قابل دفاع است. وزن‌های به‌دست‌آمده برای معیارها توسط خبرگان با توجه به بستر تعریف شده - کاربری مسکونی در اقلیم گرم و خشک - داده شده است. به‌عبارتی، اثرگذاری نوع کاربری و اقلیم مورد اشاره به‌صورت ضمنی در پاسخ‌های داده‌شده توسط خبرگان و به‌عبارتی در وزن‌های نهایی معیارها اعمال گردیده است. در صورتی که اقلیم موردنظر برای انتخاب مصالح، اقلیم دیگری غیر از اقلیم گرم و خشک معرفی می‌شد، به‌طور حتم در تعدادی از وزن‌های معیارها، پاسخ‌های خبرگان پاسخ‌های دیگری می‌بود. به‌طور کلی می‌توان چنین بیان نمود که الگوی درخت سلسله مراتبی به‌دست‌آمده، بستر روابط میان معیارها و زیرمعیارهای مؤثر در انتخاب مصالح جداره بیرونی کاربری مسکونی را تعریف نموده است که با تغییر اقلیم، درحالی که این الگو ثابت خواهد بود، وزن‌های داده‌شده توسط خبرگان تغییر خواهد نمود. حتی می‌توان در مورد کاربری چنین بیان نمود که با تغییر دادن کاربری نیز تا حد بسیار بالایی، الگوی مورد اشاره ثابت بوده و ممکن است دستخوش تغییرات بسیار محدودی شود که خود می‌تواند موضوع پژوهش دیگری باشد. هدف این پژوهش، ارائه فهرستی قطعی برای مصالح جداره کاربری مسکونی در اقلیم گرم و خشک نبوده، زیرا که در الگوی به‌دست‌آمده معیارهایی در نظر گرفته شده است که متناسب با شرایط و امکانات موجود تغییر می‌نمایند و لذا ممکن است مصالحی که در منطقه‌ای از شهر یزد توسط این الگو به‌عنوان گزینه مناسب معرفی شده است مناسب پروژه دیگری در شهر اصفهان و یا حتی در منطقه دیگری از همان شهر نباشد. در نهایت می‌توان هدف این پژوهش را رسیدن به اوزان نهایی معیارها و زیرمعیارهای الگوی معرفی شده دانست که هر معمار و سازنده‌ای بتواند با توجه به طیف مصالح در نظر گرفته‌شده



برای طرح و انجام مقایسه‌های زوجی با توجه به معیارهای معرفی شده در الگو و اعمال وزن‌های به‌دست‌آمده در این پژوهش، به انتخاب مناسب از میان طیف مصالح موردنظر برسد. امید است تا با توجه به پژوهش انجام‌گرفته علاوه بر اجرایی شدن روش پیشنهادی برای انتخاب مصالح ساختمانی، توجه معماران و سازندگان به تأثیر فراوان مؤلفه‌های متعدد ارائه‌شده در این پژوهش و وزن تأثیرگذاری آنها جلب شود.

## پی نوشت

1. Fuzzy Analytical Hierarchy Process
2. WASTIELS & WOUTERS
3. Context
4. Manufacturing process
5. Experiences
6. Material properties
7. Zhou
8. Sirisalee
9. Glavic & Lukman
10. Mixed integer optimization approach
11. Rahman
12. Fernandez
13. Flórez
14. Chueh
15. Expert choice
16. Super decision
17. Low-carbon
18. Recycle
19. Multiple Criteria Decision Making (MCDM)
20. Multiple objective decision making (MODM)
21. Multiple attribute decision making (MADM)
22. Analytic Hierarchy Process
23. Relative Index/ Relative Importance analysis
24. Sensorial / Aesthetic criteria
25. Environmental criteria
26. Energy criteria
27. Social-Economic criteria
28. Technical criteria
29. Online
30. Google Document

## منابع و مأخذ

- اصغری‌پور، محمدجواد. (۱۳۸۵). *تصمیم‌گیری‌های چند معیاره*. چاپ چهارم، تهران: دانشگاه تهران.
- زیاری، حسینعلی و رضوانی، مهرناز. (۱۳۸۹). بررسی و مکان‌یابی مراکز خدمات پستی با استفاده از روش AHP در محیط GIS. *فصلنامه جغرافیایی آمایش محیط*، سال سوم (۱۰)، ۷۳-۸۹.
- قدسی پور، سید حسن. (۱۳۸۸). *مباحثی در تصمیم‌گیری چند معیاره فرآیند تحلیل سلسله مراتبی*. چاپ هفتم، تهران: دانشگاه صنعتی امیرکبیر.





- گلابچی، محمود؛ خلعتبری زمانپور، رامتین و آکوچکیان، سارا. (۱۳۹۴). انتخاب ساختگاه مناسب برای ساخت مجموعه‌های گردشگری-اقامتی در مناطق کویری ایران، نمونه موردی: شهرستان خور و بیابانک. مجله مرمت و معماری ایران. سال پنجم (۱۰)، ۱۷-۳۴.

- Akadiri, P. & Olomolaiye, P. (2012). Development of sustainable assessment criteria for building materials selection. **Engineering, Construction and Architectural Management**, Vol 19, (6), 666- 687.
- Ashby, M., & Johnson, K. (2002). **Materials and Design: The Art and Science of Material Selection in Product Design**. Oxford: Butterworth-Heinemann.
- Braimah, N. & Ndekugri, I. (2009). Consultants perception on construction delay analysis methodologies. **Construction Engineering and Management**, Vol 135, (12), 1279- 1288.
- Bozdog, C.; Kahraman, C. & Ruan, D. (2003). Fuzzy Group Decision Making For Selection among Computer Integrated Manufacturing Systems. **Computers Industry**, Vol. 51, (1), 13- 29.
- Chang, D. (1996). Application of the extent analysis method on fuzzy AHP. **European Journal of Operational Research**, Vol 95, (3), 649- 655.
- Chen, Y.; Okudan, G. & Riley, D. (2010). Sustainable performance criteria for construction method selection in concrete buildings. **Automation in Construction**, Vol 19, (2), 235- 244.
- Chueh, T. & Kao, D. (2004). The moderating effects of consumer perception to the impacts of country-of-design on perceived quality. **J. Am. Acad. Bus.**, 70- 74.
- D.P.T.I (Department of Planning, Transport and Infrastructure). (2012). **Environmentally Sustainable Building Materials - Selection (G164)**. Government of South Australia, Retrieved from [https://www.dpti.sa.gov.au/\\_data/assets/word\\_doc/0009330777//G164\\_environmentally\\_sustainable\\_building\\_materials\\_-\\_selection\\_v11-.doc](https://www.dpti.sa.gov.au/_data/assets/word_doc/0009330777//G164_environmentally_sustainable_building_materials_-_selection_v11-.doc).
- Fernandez, J. (2006). **Material Architecture: Emergent Materials for Innovative Buildings and Ecological Construction**. Amsterdam, the Netherlands and Boston: Architectural Press.
- Flórez, L.; Castro-Lacouture, D.; Sefair, J. & Medaglia, A. (2009). Optimization model for the selection of materials using the LEED green building rating system. **Building and Environment**, Vol 44, (46), 1162- 1170.
- Gething, B. (2011). **Green Overlay to the RIBA Outline Plan of Work**. London: RIBA Publishing.
- Glavic, P., & Lukman, R. (2007). Review of sustainability terms and their definitions. **J. Clean. Prod.** Vol 15, (18), 1875- 1885.
- Godfaurd, J.; Clements-Croome, D., & Jeronimidis. (2005). Sustainable building solutions a review of lessons from the natural world. **Building and Environment**, Vol 40, (3), 319- 328.
- Hulme, J., & Radford, N. (2010). **Sustainable Supply Chains That Support Local Economic Development**. London: Prince's Foundation for the Built Environment.
- Kibert, C. (2008). **Sustainable Construction: Green Building Design and Delivery**. New York: John Wiley & Sons.
- Lin, Yu-Hsin.; Kune-Muh Tsai b; Wei-Jung Shiang c; Tsai-Chi Kuo a, & Chih-Hung Tsai. (2009). Research on using ANP to establish a performance assessment model for business intelligence systems. **Expert Systems with Applications**, vol 36, (2), 4135-4146.
- Nassar, K.; Thabet, W. & Beliveau, Y. (2003). A procedure for multi-criteria selection of building assemblies. **Automation in Construction**, Vol 12, (5), 543- 560.

- Ogunkah , I., & Yang, J. (2012). Investigating Factors Affecting Material Selection: The Impacts on Green Vernacular Building Materials in the Design-Decision Making Process. **Buildings**, Vol 2, (1), 1- 32.
- Rahman, S; Perera, S; Odeyinka, H & Bi, Y. (2008). A conceptual knowledge-based cost model for optimizing the selection of materials and technology for building design. **In: Dainty, A (Ed) Procs 24th Annual ARCOM Conference**, 1- 3 September 2008, Cardiff, UK, Association of Researchers in Construction Management, 217- 225.
- Saaty,T. (1980). **The Analytic Hierarchy Process: Planning, Priority Setting, Resource Allocation (Decision Making Series)**. New york: McGraw-Hill.
- Sirisalee,P.; Ashby,M.; Parks,G. & Clarks.(2004). Multi-criteria material selection in engineering design. **Advanced Engineering Materials**, Vol 6, (1), 84- 92.
- Trusty. (2003). W.B. Understanding the Green Building Toolkit: Picking the Right Tool for the Job. Proceedings of the USGBC Green build Conference & Expo.Pittsburgh. <http://www.athensmi.ca/publications/publications.html>. (-Retrieved November. 2003)
- Van Kesteren, I E H.; Stappers, P. J. & Kandachar, P. V. (2005). Representing product personality in relation to materials in a product design problem. **1st Nordic Design Research Conference**, Copenhagen, Denmark, 2005.
- WASTIELS, Lisa & WOUTERS, Inc. (2008). Material Considerations in Architectural Design: A Study of the Aspects Identified by Architects for Selecting Materials. **In: Undisciplined! Design Research Society Conference 2008**, Sheffield Hallam University, Sheffield, UK, 16- 19 July 2008.
- Zhou,C.; Yin,G. & Hu,X. (2009). Multi-objective optimization of material selection for sustainable products: artificial neural networks and genetic algorithm approach. **Materials and Design**, Vol 30, (4), 1209- 1215.



Received: 2016/04/16

Accepted: 2017/05/07



## The Selection of Materials for Residential Building Façade in the Hot and Dry climate of Iran Using Fuzzy Analytical Hierarchy Process (FAHP) Method

Sara Akoochakian\* Ramtin Khalatbari\*\*

### Abstract

Residential buildings are recognized as the main consumer of materials in construction industry. The proper and systematic selection of materials for the residential building facade will have a positive effect on various fields such as economic, environmental, and social-cultural, in addition to maintain the quality of architecture. Maybe, at first glance, choosing from the range of materials seems simple, but by reviewing the results that the weak choices have caused in various fields for the quality of architecture, we will notice the complex influenced and being influenced dimensions regarding the material selection. This study aims to determine the involved factors in the process of selecting the materials and defining their relationships in order to have a correct selection. A material selection model can be created for the residential buildings in the hot and dry climate of Iran by the systematic explanation of these relationships so as to be used by the designers and users. This study is carried out by using analytical methods in the field of Multiple Attribute Decision Making (MADM), Fuzzy Analytical Hierarchy Process (FAHP), and also specific questionnaires to gather the experts' opinions about the defined influencing factors in this process. After determining the importance of the criteria in the experts' opinion, the final weight of the criteria was obtained by using Fuzzy Analytical Hierarchy Process (FAHP), and finally the tree of hierarchy process of the criteria for selecting the materials for the residential building facade are presented and described.

**Keywords:** Selection of materials, Residential building facade, Hot and dry climate, Multiple attribute decision making, Fuzzy Analytical Hierarchy Process (FAHP)

---

\*MA, Architecture and Energy, University of Tehran, Tehran, IRAN.

\*\* PhD student of Architecture Technology, University of Tehran, Tehran, IRAN,(Corresponding author).