

## مدل‌سازی و بهینه‌سازی انرژی مصرفی گاواهن برگردان‌دار به روش سطح پاسخ

محمد مهریجانی<sup>۱</sup> - جلال خدائی<sup>۲\*</sup> - سمیرا زارعی<sup>۲</sup>

تاریخ دریافت: ۱۳۹۶/۰۴/۱۷

تاریخ پذیرش: ۱۳۹۶/۰۷/۲۳

## چکیده

خاک‌ورزی به‌عنوان مرحله مقدماتی برای تولید محصولات کشاورزی، حجم بالایی از انرژی را مصرف می‌کند. با توجه به بحران انرژی و انتشار گازهای گلخانه‌ای ناشی از مصرف بی‌رویه سوخت‌های فسیلی تمام تلاش‌ها بر آن است که مصرف انرژی تا حد ممکن کاهش یابد. هدف از این مطالعه بررسی اثر پارامترهای سرعت پیشروی، عمق شخم و رطوبت خاک بر میزان مصرف سوخت و نیروی کششی مورد نیاز طی عملیات شخم با گاواهن برگردان‌دار سه خیش سوارشونده در خاکی با بافت رسی می‌باشد. آزمایش‌ها با استفاده از روش سطح پاسخ مطابق با طرح مرکب مرکزی (CCD) با در نظر گرفتن سه سطح برای سرعت پیشروی تراکتور (۴، ۵ و ۶ کیلومتر بر ساعت)، سه سطح رطوبت خاک (۱۲، ۱۶ و ۲۰ درصد) و سه سطح عمق خاک‌ورزی (۲۰، ۲۵ و ۳۰ سانتی‌متر) انجام گردید. از نرم‌افزار Design Expert 8.0.6 برای تجزیه و تحلیل داده‌های آزمایش استفاده شد. نتایج تجزیه و تحلیل آماری نشان داد، اثر عوامل عمق شخم، رطوبت خاک و سرعت پیشروی بر روی میزان مصرف سوخت و نیروی کششی مورد نیاز در سطح احتمال ۱ درصد معنی‌دار بود. متغیرهای مستقل به‌صورت معادلات رگرسیونی مرتبه دوم مدل‌سازی شدند و نقاط بهینه این متغیرها به‌دست آمد. بیشترین درصد مطلوبیت در سرعت پیشروی ۵/۰۸ کیلومتر بر ساعت، عمق شخم ۲۰ سانتی‌متر و رطوبت خاک ۱۶/۴۱ درصد اندازه‌گیری شد.

واژه‌های کلیدی: بهینه‌سازی، تراکتور MF285، سوخت مصرفی، مدل رگرسیونی، نیروی کششی

## مقدمه

با توجه به افزایش روزافزون جمعیت جهان و نیاز بیشتر به مواد غذایی، پیشرفت در بخش کشاورزی برای پاسخ‌گویی به نیازها، انرژی و توان بالاتری را برای افزایش تولیدات مطالبه می‌کند. ابزارهای خاک‌ورزی، انرژی را به‌طور مستقیم وارد خاک می‌کنند تا نتایج مطلوب که شامل برش، شکستن، برگرداندن و جابه‌جایی خاک است، حاصل شود. خاک‌ورزی یکی از اصلی‌ترین عملیات تاثیرگذار بر میزان مصرف انرژی ادوات و ایجاد هزینه‌های تولید محصولات کشاورزی است (Mckyes, 1985). عملیات خاک‌ورزی در حدود نیمی از انرژی مورد استفاده در تولید محصول را به‌خود اختصاص می‌دهد (Kushwaha and Zhang, 1998)، از این رو بهینه‌سازی عملکرد ادوات خاک‌ورزی می‌تواند منجر به جلوگیری از اتلاف انرژی شود. مرحله خاک‌ورزی با به هم‌زدن خاک و نرم کردن آن محیط

مناسبی برای استقرار و سبز شدن بذر، رشد و پراکنش ریشه، فراهم می‌گردد. در ضمن اگر عملیات خاک‌ورزی به‌طور صحیح و در زمان مناسب انجام گیرد، ساختمان خاک بهبود یافته، رطوبت خاک حفظ و نگهداری می‌شود. همچنین، تهویه خاک به‌خوبی انجام شده، نفوذپذیری خاک افزایش، علف‌های هرز، آفات و بیماری‌های گیاهی کاهش خواهد یافت. گاواهن‌های برگردان‌دار به‌عنوان یکی از مهم‌ترین ادوات خاک‌ورزی می‌باشند. عملیات خاک‌ورزی در اکثر مناطق ایران به‌وسیله گاواهن برگردان‌دار انجام می‌شود. توانایی این گاواهن در برگرداندن خاک، شخم این وسیله را به‌گونه‌ای چشم‌گیر از بقیه گاواهن‌ها متمایز ساخته است. این قابلیت امکان دفن بقایای گیاهی را در عمقی پایین‌تر از عمق بستر بذر فراهم و با زیر و رو کردن خاک، هوادهی و مخلوط شدن مواد غذایی با لایه توسعه ریشه را امکان‌پذیر می‌سازد. انرژی مصرفی در عملیات خاک‌ورزی، به عوامل مختلفی مانند نوع خاک و شرایط آن (رطوبت و بافت خاک)، عمق خاک‌ورزی، سرعت عملیات و نحوه اتصال ادوات به تراکتور بستگی دارد (Roosbeh et al., 2003; Abbaspour-Gilandeh and Sedghi, 2013).

نتایج تحقیقات انجام شده ثابت می‌کند که با افزایش عرض تیغه

۱- دانش‌آموخته کارشناسی ارشد، گروه مهندسی بیوسیستم، دانشکده کشاورزی، دانشگاه کردستان

۲- استادیار، گروه مهندسی بیوسیستم، دانشکده کشاورزی، دانشگاه کردستان  
(Email: J.khodaei@uok.ac.ir) \* نویسنده مسئول:

DOI: 10.22067/jam.v9i1.65908

بهبود بهینه‌سازی مصرف سوخت عملیات شخم با گاواهن چپزل در خاک‌های لومی نشان داد که بهترین عملکرد سیستم از نظر مصرف سوخت، در سرعت پیشروی ۲/۷۸ متر بر ثانیه حاصل می‌شود (Janulevicius *et al.*, 2013). بدیهی است به‌دست آوردن آگاهی و شناخت کافی از نیروی کششی و انرژی مورد نیاز ادوات خاک‌ورزی برای طراحی مناسب ادوات و ابزار، انتخاب و اتصال ابزار متناسب با قدرت منابع در دسترس برای تأمین توان و در نهایت انتخاب شرایط بهینه برای انجام عملیات از لحاظ توان، انرژی و هزینه ضروری است (Fazeli *et al.*, 2012). معمولاً بهینه‌سازی اهدافی مانند دستیابی به کمترین هزینه یا کمترین زمان صرف‌شده را در نظر دارد. روش سطح پاسخ روش مناسبی برای نیل به این هدف است. روش سطح پاسخ مجموعه‌ای از تکنیک‌های آماری و ریاضی است که برای آنالیز و مدل‌سازی پاسخ‌های فرآیندهایی به کار می‌رود که پاسخ مورد نظر تحت تأثیر تعدادی از متغیرها قرار می‌گیرد. همچنین این روش ابزاری مفید در مطالعات بهینه‌سازی است (Giri and Prasad, 2007; Hosseinzadeh Samani *et al.*, 2016). این روش، روند طبیعی بهینه شدن فرآیند را پیش‌بینی خواهد کرد. با کمک این روش، تعداد آزمایش‌ها کاهش یافته و کلیه ضرایب مدل رگرسیون و اثر متقابل فاکتورها، قابل برآورد هستند. طرح‌های مرکب مرکزی، باکس بنکن و دهلرت<sup>۱</sup> سه روش اصلی روش سطح پاسخ می‌باشند که در بین این سه طرح، طرح مرکب مرکزی از اعتبار بیشتری برخوردار است (Montgomery, 2008). گاواهن برگردان‌دار یکی از ابزارهای خاک‌ورزی است که به‌طور گسترده توسط کشاورزان در خاک‌ورزی مورد استفاده قرار می‌گیرد. بدین منظور در این پژوهش به تعیین شرایط بهینه فرآیند خاک‌ورزی توسط گاواهن‌های برگردان‌دار برای بهینه‌سازی عملیات شخم از نظر سوخت مصرفی و نیروی کششی مورد نیاز این دستگاه‌ها پرداخته می‌شود. از آنجا که بخش عمده‌ای از انرژی مصرفی در تولید محصولات به عملیات خاک‌ورزی اختصاص دارد لذا، آگاهی از مقادیر بهینه متغیرهای موثر در میزان انرژی مصرفی این عملیات می‌تواند تا حد زیادی به کاهش مصرف انرژی کمک کند. در تحقیق حاضر مدل‌های پیش‌بینی‌کننده میزان مصرف سوخت و نیروی کششی مورد نیاز در عملیات شخم با گاواهن برگردان‌دار ارائه و سطوح بهینه متغیرها مشخص می‌شوند.

## مواد و روش‌ها

### محل و روش انجام آزمایش

این تحقیق به‌منظور بهینه‌سازی عملیات شخم با گاواهن برگردان‌دار، در مزرعه تحقیقاتی دانشگاه کردستان در خاکی با بافت

مقدار نیروی کششی مورد نیاز افزایش می‌یابد. علاوه بر عرض و عمق کار و خصوصیات هندسی ادوات، نوع و شرایط خاک از مهم‌ترین عوامل موثر بر میزان نیروی کششی ادوات می‌باشند (Godwin and O, Dogherty, 2006). در مطالعه‌ای دیگر گزارش شد که با افزایش سرعت پیشروی در هر نوع خاکی نیروی کششی افزایش می‌یابد و نیز عمق شخم و سرعتی که با آن عمل شخم انجام می‌شود را به‌عنوان دو فاکتور موثر و مهم در نیروی کششی مورد نیاز گاواهن برگردان‌دار معرفی کردند (Harrison and Reed, 1967). نتایج یک مطالعه دیگر نشان داد که با افزایش عمق خاک‌ورزی و سرعت پیشروی، نیروی کشش مورد نیاز برای کار گاواهن چپزل در خاک ماسه‌ای افزایش می‌یابد (Al-Suhaibani and Ghaly, 2010). بررسی دیگری در زمینه بررسی نیروی کششی مورد نیاز گاواهن برگردان‌دار، تاثیر پارامترهایی نظیر رطوبت خاک، عمق شخم و سرعت پیشروی انجام شد (Rashidi *et al.*, 2013). نتایج این بررسی حکایت از معنی‌دار بودن اثر هریک از عوامل مذکور روی نیروی کششی گاواهن داشت. به‌نحوی که با افزایش رطوبت خاک، نیروی کششی کاهش و با افزایش سرعت و عمق کاری، نیروی کششی افزایش یافته است.

نتایج تحقیقی در زمینه عملیات خاک‌ورزی، نشان داد که با افزایش عمق از ۱۵ به ۲۰ و ۱۵ به ۲۵ سانتی‌متر، میزان مصرف سوخت به‌ترتیب ۸/۶۴ و ۱۶/۰۵ درصد افزایش یافته است (Darabi *et al.*, 2012). نتایج یک بررسی دیگر در این زمینه نشان داد که کاهش نسبت عمق کار وسیله خاک‌ورز به عرض تیغه در ادوات خاک‌ورزی تا مقدار معینی باعث افزایش بازده انرژی مصرفی می‌گردد (Godwin, 2007). تاثیر سرعت پیشروی، عمق کار و پهنای تیغه گاواهن قلمی بر مصرف سوخت تراکتور MF399 در مطالعه‌ای دیگر مورد بررسی قرار گرفت (Karparvarfard and Rahmanian, 2010). آن‌ها با استفاده از روش تحلیل ابعادی رابطه‌ای جهت پیش‌بینی مصرف سوخت تراکتور به‌دست آوردند. نتایج نشان از عدم تفاوت معنی‌دار بین مقادیر اندازه‌گیری شده و پیش‌بینی شده مصرف سوخت تراکتور داشت. در مطالعه‌ای دیگر، بررسی میزان مصرف سوخت در ادوات مختلف خاک‌ورزی نشان داد که این پارامتر به نوع ادوات، عمق خاک‌ورزی و میزان رطوبت خاک بستگی دارد. نتایج حاصل از تحقیق آن‌ها نشان داد که مصرف سوخت تراکتور هنگامی به حداقل مقدار خود می‌رسد که میزان رطوبت خاک برابر با ۱۹/۵۵ درصد باشد (Sirhan *et al.*, 2002). در تحقیق دیگری میزان سوخت مصرفی در عملیات خاک‌ورزی مورد بررسی قرار گرفت. آن‌ها دریافتند که سوخت مصرفی در شخم با گاواهن برگردان‌دار، گاواهن بشقاب‌ی یا هرس دیسکی در یک خاک با رطوبت ۴/۳ درصد بر پایه خشک بیشتر از سوخت مصرفی در همان خاک با رطوبت ۷/۹ درصد بوده است (Bukhari *et al.*, 1990). نتایج مطالعه دیگری در مورد

1- Doehlert

شده بر روی سیستم سوخت رسانی تراکتور استفاده شد. سیستم باک جداگانه از استوانه‌ای مدرج، محافظ استوانه و اتصالات برای ورود و خروج گازوئیل تشکیل شده است. حجم کل این باک با توجه به ارزیابی به عمل آمده برای مسیر مورد نظر در حدود یک لیتر است. باک مدرج پر شده و در هر یک از سطوح، مدت زمان آزمایش ثبت و موتور تراکتور خاموش شد. سپس میزان سوخت مصرفی اندازه‌گیری شد (Rezapor-Sarabi et al., 2015).

به منظور بهینه‌سازی کار گاواهن برگردان دار با استفاده از روش سطح پاسخ، از طرح مرکب مرکزی<sup>۱</sup> در قالب مرکز وجهی<sup>۲</sup> با ۲۰ تیمار استفاده شد. در حالت مرکز وجهی حدود بیشینه و کمینه با کد سطح‌های (+۱) و (-۱) مشخص می‌شوند که با توجه به مطالعات و ایده پژوهش، برای سطوح هر متغیر باید در نرم‌افزار تعریف شوند (جدول ۱). به این ترتیب سطح دوم به‌عنوان سطح صفر یا مرکزی (۰)، مقداری بین کمینه و بیشینه است. تیمارهای مورد آزمایش در جدول ۲ معرفی شده‌اند. در این آزمون کلیه تجزیه و تحلیل‌ها با استفاده از روش سطح پاسخ در محیط نرم‌افزار آماری Design Expert 8.0.6 انجام شد.

پس از انتخاب طرح، معادله مدل تعیین شده و ضرایب آن پیش‌بینی می‌شوند. مدل استفاده شده در روش سطح پاسخ عموماً، معادله مدل درجه دوم کامل یا فرم کاهیده آن است. مدل درجه دوم می‌تواند به صورت زیر بیان شود:

$$y = \beta_0 + \sum_{i=1}^k \beta_i x_i + \sum_{i=1}^k \beta_{ii} x_i^2 + \sum \sum_{i < j} \beta_{ij} x_i x_j + \epsilon \quad (1)$$

در رابطه (۱)،  $\beta_0$ ،  $\beta_i$ ،  $\beta_{ii}$  و  $\beta_{ij}$  به ترتیب ضرایب ثابت، خطی، درجه دوم و اثر متقابل رگرسیون هستند.  $x_i$  و  $x_j$  متغیرهای مستقل کد شده هستند.  $\epsilon$  باقیمانده یا خطای مدل است.  $k$  شمارنده متغیرها است که از عدد ۲ شروع می‌شود.  $i$  و  $j$  اندیس‌های متغیرهای مستقل می‌باشند و  $i$  کوچک‌تر از  $j$  است.

پس از تعیین ضرایب معادله فوق، پاسخ پیش‌بینی می‌شود. سپس باید مطابقت مدل با داده‌های آزمایش مورد بررسی قرار گیرد. برای این کار روش‌های متعددی نظیر تحلیل باقیمانده، ریشه میانگین مربعات خطاهای پیش‌بینی شده و آزمون عدم تطابق وجود دارد. قابلیت پیش‌بینی کلی مدل توسط ضریب تبیین ( $R^2$ ) بیان شد و معنی‌داری آن از نظر آماری به وسیله آزمون آماری فیشر ( $F$ -Value) مشخص گردید.

رسی صورت گرفت. آزمایش‌های شخم با گاواهن برگردان دار برای بررسی اثر متغیرهای سرعت پیشروی، عمق شخم و میزان رطوبت خاک بر توان کششی مورد نیاز دستگاه خاک‌ورز و مصرف سوخت تراکتور انجام گردید. بافت خاک در آزمایشگاه با روش هیدرومتری مورد آزمایش قرار گرفت و درصد‌های رس، سیلت و شن اندازه‌گیری و از روی مثلث بافت خاک، بافت آن تعیین شد. بافت خاک مزرعه مورد آزمایش، رسی (۵۰ درصد رس، ۲۶ درصد سیلت و ۲۴ درصد شن) می‌باشد. برای اندازه‌گیری رطوبت خاک از دستگاه رطوبت‌سنج مدل BOO7FMVOVK استفاده گردید. برای ایجاد رطوبت مناسب در هنگام آزمایش، مزرعه به مدت سه روز به روش بارانی آبیاری شد. رطوبت خاک چهار روز پس از آبیاری به حد رطوبت ۲۰ درصد رسید و اولین سری آزمایشات انجام شد. دو روز پس از آبیاری رطوبت به ۱۶ درصد و پس از ۴ روز رطوبت به ۱۲ درصد رسید و مرحله دوم و سوم آزمایشات صورت گرفت.

برای انجام آزمایشات شخم از یک دستگاه گاواهن برگردان دار سه خیشه یک‌طرفه استفاده شد که عرض کار آن یک متر و عمق کار ماکزیم آن ۳۰ سانتی‌متر می‌باشد. این ابزار خاک‌ورز دارای یک عدد چرخ تثبیت عمق است که توسط بازوی عمودی قابل تنظیم، در یک طرف شاسی قرار گرفته است. یک تراکتور MF285 برای انجام عملیات خاک‌ورزی و نیز یک تراکتور یونیورسال U650 به‌عنوان تراکتور کشنده مورد استفاده قرار گرفت. در ابتدای هر آزمایش برای تنظیم عمق و سرعت که در نظر گرفته شده بود فاصله‌ای به اندازه ۱۰ متر طی شده و سپس داده‌برداری در فاصله‌ای به طول ۲۰ متر آغاز می‌شد.

برای اندازه‌گیری نیروی کششی مورد نیاز از دو تراکتور و یک دینامومتر استفاده گردید. به طوری که دینامومتر از یک طرف به مالبند تراکتور جلویی و از طرف دیگر به جلوی تراکتور عقبی متصل شد و خاک‌ورز مربوطه به سیستم اتصال سه‌نقطه تراکتور عقبی متصل گردید. با حرکت تراکتور جلویی در مزرعه با سرعت مشخص که با GPS کنترل می‌شد، میزان نیروی کششی مورد نیاز برای کشیدن خاک‌ورز و تراکتور رابط توسط دینامومتر اندازه‌گیری شد و به وسیله یک دیتالاگر دیجیتالی مقادیر آن ثبت گردید. سپس نیروی مورد نیاز جهت کشیدن تراکتور عقبی بدون اتصال خاک‌ورز نیز اندازه‌گیری شده و با تفاضل این مقدار نیرو از نیروی کششی کل، نیروی مورد نیاز جهت کشیدن خاک‌ورز به دست آمد. دینامومتر مذکور ظرفیت تحمل باری حدود ۱۰ تن را دارا می‌باشد و از نوع نیروسنج‌های مالبندی بر پایه کرنش‌سنج می‌باشد که برای اندازه‌گیری نیرو، از تغییرات مقاومت الکتریکی کرنش‌سنج‌ها به‌عنوان عنصر حساس به نیرو استفاده می‌کند.

برای اندازه‌گیری مقدار مصرف سوخت تراکتور حین انجام عملیات، از اندازه‌گیری سطح گازوئیل در سیستم باک جداگانه نصب

1- Central composite design  
2- Face centered

**جدول ۱- سطوح متغیرهای مستقل با استفاده از روش سطح پاسخ (طرح مرکب مرکزی، ۲۰ آزمایش)**

**Table 1- Independent variable levels using response surface methodology (Central composite design, 20 experiments)**

Independent parameter	-1	0	+1
Plow depth (cm)	20	25	30
Forward speed (kmh <sup>-1</sup> )	4	5	6
Soil moisture (%)	12	16	20

**جدول ۲- مشخصات تیمارها برای آزمایشات نیروی کششی مورد نیاز و میزان مصرف سوخت**

**Table 2- Treatment specification for the tensile force and fuel consumption tests**

Treatment number	Plow depth (cm)	Forward speed (kmh <sup>-1</sup> )	Soil moisture (%)
1	25	5	16
2	30	6	20
3	20	6	20
4	30	4	20
5	30	5	16
6	25	5	12
7	25	6	16
8	25	5	16
9	25	5	16
10	25	5	16
11	30	4	12
12	20	5	16
13	20	6	12
14	25	5	16
15	20	4	20
16	20	4	12
17	25	5	16
18	30	6	12
19	25	5	20
20	25	4	16

## نتایج و بحث

### میزان سوخت مصرفی

شده است. با مراجعه به جدول ۳ مشاهده می شود که تأثیر عمق، سرعت پیشروی و رطوبت خاک و نیز اثر متقابل سرعت پیشروی و رطوبت بر مصرف سوخت در عملیات خاک ورزی با گاواهن برگردان دار معنی دار می باشد.

نتایج تجزیه واریانس برای ارزیابی اثر عوامل عمق شخم، رطوبت خاک و سرعت پیشروی بر روی سوخت مصرفی در جدول ۳ ارائه

**جدول ۳- نتایج تجزیه واریانس اثر سرعت، عمق و رطوبت بر روی سوخت مصرفی تراکتور**

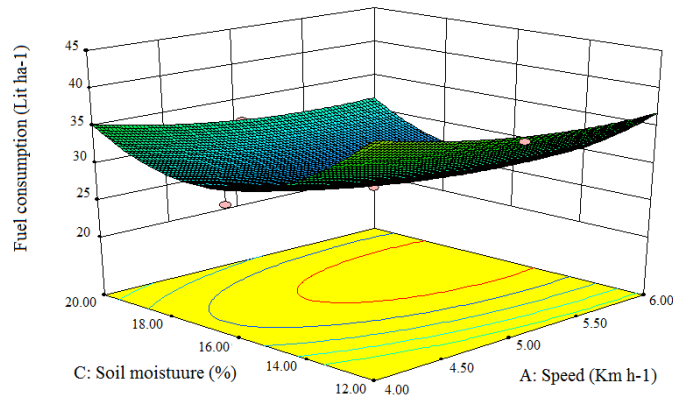
**Table 3- The result of the analysis of variance for the effect of forward speed, plow depth and soil moisture content on the fuel consumption of tractor**

Source	Sum of square	df	Mean square	F value
Model	11.61	7	1.29	93.37**
Speed	0.7	1	0.7	50.84**
Depth	3.72	1	3.72	269.58**
Moisture	1.82	1	1.82	131.49**
Speed×Depth	3.015×10 <sup>-3</sup>	1	3.015×10 <sup>-3</sup>	0.22 <sup>ns</sup>
Speed×Moisture	0.042	1	0.042	4.47*
Depth×Moisture	0.018	1	0.018	1.31 <sup>ns</sup>
Speed×Depth×Moisture	7.384×10 <sup>-3</sup>	1	7.384×10 <sup>-3</sup>	0.53 <sup>ns</sup>
Error	0.33	28	0.015	-
Total	11.98	35	-	-

\*\* : Significant at 0.01 probability level, \* : Significant at 0.05 probability level, ns: Non-significant

رطوبت ۱۶ درصد و بیشترین میزان مصرف سوخت با مقدار ۴۹ لیتر بر هکتار، در سرعت ۴ کیلومتر بر ساعت، عمق ۳۰ سانتی متر و رطوبت ۱۲ درصد مشاهده شد.

شکل ۱ مصرف سوخت را در رطوبت و سرعت های مختلف نشان می دهد. مطابق این شکل، با افزایش سرعت پیشروی میزان مصرف سوخت کاهش یافته است. کمترین میزان مصرف سوخت با مقدار ۲۴ لیتر بر هکتار، در سرعت ۶ کیلومتر بر ساعت، عمق ۲۰ سانتی متری و



شکل ۱- روند تغییرات مصرف سوخت در رطوبت و سرعت های مختلف

Fig. 1. The variation in fuel consumption of tractor in the different moisture contents and forward speeds

نظر در اتصال به تراکتور در سرعت ۵ کیلومتر بر ساعت و رطوبت ۱۶ درصد، هنگام کار در عمق های ۲۰، ۲۵ و ۳۰ سانتی متری به ترتیب ۲۴/۶، ۲۸ و ۳۴ لیتر در هکتار سوخت مصرف می کرد. با افزایش عمق از ۲۰ به ۲۵ سانتی متر (افزایش ۵ سانتی متری در عمق) میزان مصرف سوخت ۱۳/۸۲ درصد افزایش می یابد. همچنین زمانی که عمق از ۲۰ سانتی متر به اندازه ۱۰ سانتی متر افزایش یافته و به عمق ۳۰ سانتی متری می رسد، افزایش ۳۸/۲۱ درصدی در مصرف سوخت مشاهده می شود.

همچنین با انجام آنالیز رگرسیون چند متغیره، مدل چندجمله ای درجه دوم برای پیش بینی میزان مصرف سوخت به صورت زیر به دست آمد.

$$FC = 19.11 - 0.31A - 0.21B - 1.28C + 0.00224 \cdot AB - 0.010AC - 0.00137BC + 0.026A^2 + 0.00608B^2 + 0.04C^2 \quad (2)$$

که در آن FC: مصرف سوخت (لیتر بر هکتار)، A: سرعت پیشروی (کیلومتر بر ساعت)، B: عمق شخم (سانتی متر) و C: رطوبت خاک بر حسب درصد می باشد.

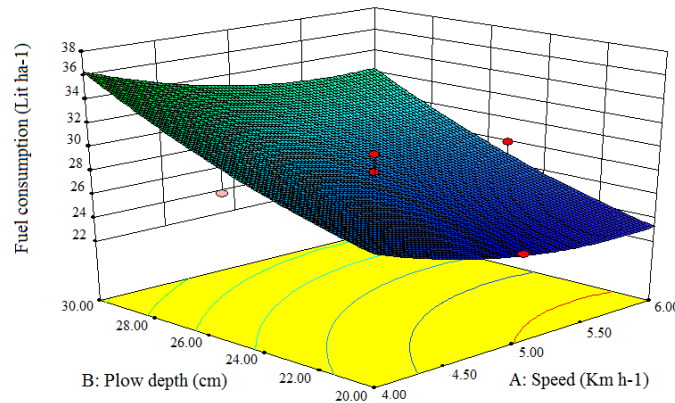
#### نیروی کششی مورد نیاز

نتایج حاصل از تجزیه واریانس داده های مربوط به نیروی کششی گاواهن برگردان دار در سطوح مختلف سرعت، عمق و رطوبت خاک در جدول ۴ ارائه شده است. با توجه به این جدول می توان نتیجه گرفت که هر سه عامل سرعت، عمق و رطوبت تاثیر معنی داری در سطح احتمال یک درصد بر روی نیروی کششی مورد نیاز گاواهن

علت کاهش مصرف سوخت با افزایش سرعت پیشروی، انجام سریع عملیات در واحد سطح می باشد. بدین معنی که با افزایش سرعت پیشروی، عملیات خاک ورزی سریع تر انجام گرفته و مصرف توان مالبندی کم تر در واحد سطح و زمان موجب کاهش انرژی و سوخت کم تر در واحد سطح می گردد. نتایج اثر پارامترهای مورد بررسی روی مصرف سوخت در این پژوهش با نتایج به دست آمده از تحقیق مشابه مطابقت دارد (Roozbeh et al., 2003). همچنین بعضی از محققین بهترین استراتژی برای بالا بردن بازده تراکتور و کاهش مصرف سوخت را استفاده از سرعت های بالاتر برای عملیات مزرعه دانسته و عنوان نموده اند که حتی با افزایش سرعت نیز، میزان مصرف سوخت در سرعت بالاتر کمتر از سرعت پایین می باشد (Matthes et al., 1988; Darabi et al., 2012).

مصرف سوخت نسبت به تغییرات رطوبت، روندی متفاوت داشت به گونه ای که در شخم با گاواهن برگردان دار، مصرف سوخت با افزایش رطوبت ابتدا روند کاهشی و سپس افزایشی داشت (شکل ۱). با کاهش رطوبت از ۱۶ به ۱۲ درصد، مصرف سوخت به اندازه ۹ لیتر در هکتار افزایش یافت. علت آن احتمالاً به دلیل افزایش استحکام ذرات خاک ناشی از کاهش رطوبت (قوی تر شدن نیروی همدوسی بین ذرات) بود که نیاز به صرف انرژی بیش تری برای برش خاک داشت و این امر در تحقیق دیگری نیز مشهود بود (Kheiralla, 2004).

شکل ۲، میزان سوخت مصرفی تراکتور را هنگام کار با گاواهن برگردان دار در عمق های ۲۰، ۲۵ و ۳۰ سانتی متر را نشان می دهد. همان طور که در این شکل مشاهده می شود گاواهن برگردان دار مورد



شکل ۲- روند تغییرات مصرف سوخت در عمق و سرعت های مختلف

Fig. 2. The variation in the fuel consumption of tractor in the different plow depths and forward speeds

جدول ۴- نتایج تجزیه واریانس اثر سرعت، عمق و رطوبت بر روی نیروی کششی مورد نیاز گاواهن

Table 4- The result of the analysis of variance for the effect of forward speed, plow depth and soil moisture content on the moldboard plow the required tensile force of

Source	Sum of square	df	Mean square	F value
Model	12.52	7	1.39	52.57**
Speed	0.97	1	0.97	36.69**
Depth	8.54	1	8.54	322.60**
Moisture	0.39	1	0.39	14.70**
Speed×Depth	$8.906 \times 10^{-4}$	1	$8.906 \times 10^{-4}$	0.034 <sup>ns</sup>
Speed×Moisture	$6.678 \times 10^{-4}$	1	$6.678 \times 10^{-4}$	0.025 <sup>ns</sup>
Depth×Moisture	$2.632 \times 10^{-3}$	1	$2.632 \times 10^{-3}$	0.099 <sup>ns</sup>
Speed×Depth×Moisture	$1.452 \times 10^{-3}$	1	$1.452 \times 10^{-3}$	0.61 <sup>ns</sup>
Error	0.65	28	0.03	-
Total	13.23	35	-	-

\*\* : Significant at 0.01 probability level, ns: Non-significant

مقاومت مکانیکی خاک شده و به تبع آن، افزایش نیروی کششی را به دنبال خواهد داشت که با نتایج سایر محققین مطابقت دارد (Earl, 1997). دلیل دیگر افزایش نیروی کششی تراکتور، می تواند این باشد که افزایش عمق باعث افزایش سطح گسیختگی، حجم و وزن خاک جابه جا شده گردیده و نیروی بیشتری برای برش آن لازم است. زیاد شدن وزن خاک و تراکم آن روی صفحه برگردان باعث افزایش فشار جانبی بر روی گاواهن شده و منجر به افزایش نیروی اصطکاک کفش خیش ها با دیواره شیار می گردد. در نتیجه نیروی کششی تراکتور و مقاومت کششی گاواهن افزایش می یابد با نتایج سایر محققین مطابقت دارد (Saunders et al., 2000).

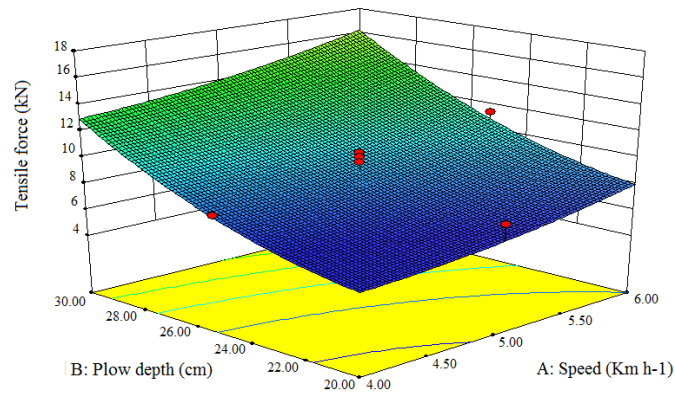
بر اساس شکل ۳، با افزایش سرعت پیشروی، نیروی کششی افزایش معنی داری پیدا کرده است. این پدیده عمدتاً به دلیل شتاب بیشتری است که هر نوع خاک در صورت جابه جایی سریع تر آن به خود می گیرد. شتاب گرفتن خاک حداقل به دو دلیل مقاومت

شکل ۳ روند تغییرات نیروی کششی مورد نیاز گاواهن برگردان دار در عمق و سرعت های مختلف را نشان می دهد. مطابق این نمودارها، با افزایش عمق شخم، نیروی کششی افزایش معنی داری پیدا می کند. با افزایش عمق شخم به اندازه ۱۷ درصد، نیروی کششی به اندازه ۱۳/۴۶ درصد و به طور معنی داری افزایش یافت. بنابراین، در محدوده عمق مورد آزمایش، نیروی کششی به طور خطی با عمق افزایش یافت. این یافته با نتایج تعدادی از محققین که در تحقیقات خود تغییرات نیروی کششی با افزایش عمق را به صورت خطی گزارش نموده اند هم خوانی دارد (Loghavi and Moradi, 1996).

بیشترین میزان میانگین نیروی کششی با ثابت در نظر گرفتن سرعت و رطوبت، در عمق ۳۰ سانتی متر و کمترین آن در عمق ۲۰ سانتی متر به دست آمد. در توجیه این روند می توان گفت با افزایش عمق خاک ورزی، خاک به طور طبیعی متراکم گشته و باعث افزایش

به خاک می باشد که با نتایج سایر محققین (Kepner et al., 1987; Rashidiet al., 2013) مطابقت دارد.

کششی را افزایش می دهد، یکی به این علت که بارهای عمودی بر روی سطح درگیر با خاک را افزایش داده و از این طریق مقاومت اصطکاکی را افزایش می دهند و علت دیگر انرژی جنبشی اعمال شده

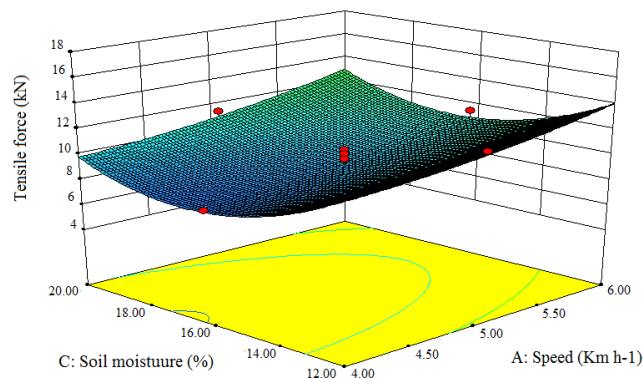


شکل ۳- روند تغییرات نیروی کششی مورد نیاز گاوآهن برگردان دار در عمق و سرعت های مختلف

Fig. 3. The variation in the required tensile force of moldboard plow in the different plow depths and forward speeds

است. هرچه فاصله بین دو ذره رسی یا خاکدانه کمتر باشد، نیروی همدوسی بین آن ها بزرگتر می شود. این در خاک های خشک، به حد اکثر رسیده و با افزودن آب به خاک کاهش می یابد، زیرا مولکول های آب در بین ذرات خاک قرار گرفته و فاصله بین آن ها را افزایش می دهند (Kamakar et al., 2009).

شکل ۴ روند تغییرات نیروی کششی مورد نیاز گاوآهن برگردان دار در رطوبت و سرعت های مختلف را نشان می دهد. همان طور که در این شکل مشاهده می شود، با افزایش میزان درصد رطوبت خاک، نیروی کششی تراکتور روند یکنواختی ندارد. با توجه به این نمودار، کمترین میزان نیروی کششی تراکتور در میزان رطوبت ۱۶ درصد و بیشترین مقدار آن در محدوده رطوبتی ۱۲ درصد رخ داده



شکل ۴- روند تغییرات نیروی کششی مورد نیاز گاوآهن برگردان دار در رطوبت و سرعت های مختلف

Fig. 4. The variation in the required tensile force of moldboard plow in the different moisture contents and forward speeds

دگردوسی دانست که محققین دیگر نیز به این نتیجه رسیده اند (Hemmat and Adamchuk, 2008; Zhao et al., 2009). با افزایش بیشتر رطوبت خاک، غشای رطوبتی شکل گرفته بین ذرات

افزایش نیروی کششی تراکتور با افزایش میزان رطوبت (۱۶ به ۲۰ درصد) را می توان ناشی از تاثیر نیروهای دگردوسی بر افزایش ضریب اصطکاک ظاهری فلز و خاک و قرار گرفتن خاک در مرحله

پیدا می کند. به طوری که با افزایش عمق از ۲۰ به ۲۵ سانتی متر میزان مصرف سوخت ۱۳/۸۲ درصد افزایش می یابد. همچنین زمانی که عمق از ۲۰ سانتی متر به عمق ۳۰ سانتی متر افزایش یافت، افزایش ۳۸/۲۱ درصدی در مصرف سوخت مشاهده گردید. همچنین رابطه بین عمق کار و مقاومت کششی گاواهن برگردان دار به صورت خطی تغییر می کند.

با افزایش سرعت پیشروی، نیروی کششی مورد نیاز عملیات شخم افزایش پیدا می کند اما این افزایش به شدت تاثیر عمق شخم نبود و باعث کاهش سوخت مصرفی شد.

با افزایش میزان رطوبت خاک، تغییرات نیروی کششی تراکتور روند یکنواختی ندارد. کمترین میزان نیروی کششی تراکتور در میزان رطوبت ۱۶ درصد و بیشترین مقدار آن در محدوده رطوبتی ۱۲ درصد اندازه گیری شد.

مدل های رگرسیونی درجه دوم به دست آمده به خوبی می توانند نیروی کششی مورد نیاز و سوخت مصرفی را پیش بینی کنند.

با استفاده از روش سطح پاسخ، نقاط بهینه سرعت، عمق و رطوبت به ترتیب ۵/۰۸ کیلومتر بر ساعت، ۲۰ سانتی متر و ۱۶/۴۱ درصد برای کمترین نیروی کششی مورد نیاز و کمترین مصرف سوخت، با درصد مطلوبیت ۰/۹۰۴ محاسبه شد.

برای نقاط بهینه عملکردی که در این تحقیق معرفی شد، مصرف سوخت به میزان ۲۵/۰۷ لیتر بر هکتار و نیروی کششی به میزان ۶/۳۹ کیلونیوتن اندازه گیری شد.

در نهایت پیشنهاد می شود کاربرد نتایج این تحقیق به صورت ارائه دستورالعمل فنی برای کشاورزان و کاربران تراکتور در نظر گرفته شود.

خاک توسعه بیشتری یافته و با قرار گرفتن بین ذرات خاک و سطوح فلزی موجب افزایش نیروی دگردوسی بین ذرات خاک و سطوح درگیر با خاک ادوات خاک ورزی می گردد و باعث افزایش مجدد مقاومت کششی می شود. همچنین با توجه به نوع بافت خاک در یک محدوده رطوبتی با افزایش رطوبت، خاصیت تردی خاک کاهش می یابد و خاک رفتار خمیری پیدا می کند.

با انجام آنالیز رگرسیون چندمتغیره، مدل چندجمله ای درجه دوم برای پیش بینی میزان مصرف سوخت به صورت زیر به دست آمد.

$$F = 10.42 - 0.101A - 0.101B - 0.949C + 0.00121AB - 0.00131AC + 0.00523 BC + 0.029A^2 + 0.00404B^2 + 0.028C^2 \quad (3)$$

که در آن F: نیروی کششی (کیلو نیوتن)، A: سرعت پیشروی (کیلومتر بر ساعت)، B: عمق شخم (سانتی متر) و C: رطوبت خاک بر حسب درصد می باشد.

برای تعیین نقاط بهینه سرعت پیشروی، عمق شخم و رطوبت خاک اهداف بهینه سازی به صورت کمینه کردن میزان نیروی کششی لازم و نیز کمینه کردن میزان مصرف سوخت تعیین گردید. نقاط بهینه سرعت، عمق و رطوبت در محدوده تعریف شده، به ترتیب ۵/۰۸ کیلومتر بر ساعت، ۲۰ سانتی متر و ۱۶/۴۱ درصد با درصد مطلوبیت ۰/۹۰۴ محاسبه شد. مصرف سوخت و نیروی کششی لازم مقادیر بهینه برای سطوح بهینه متغیرهای مورد مطالعه به ترتیب برابر با ۲۵/۰۷ لیتر بر هکتار و ۶/۳۹ کیلونیوتن برآورد گردید.

## نتیجه گیری

از مهم ترین نتایج این تحقیق می توان به موارد زیر اشاره کرد: با افزایش عمق شخم، نیروی کششی و مصرف سوخت افزایش

## References

1. Abbaspour-Gilandeh, Y., and R. Sedghi. 2013. Prediction of tensile strength and energy requirement for sub-soiling operation using fuzzy logic method. *Journal of Agricultural Machinery* 3 (2): 104-113. (In Farsi).
2. Abbouda, S. K., A. H. Alhashem, and O. M. Saeed. 2001. The Effect of some operating parameters on field performance of a 2WD tractor. *Scientific Journal of King Faisal University (Basic and Applied Sciences)* 16: 94-103.
3. Al-Suhaibani, S. A., and A. E. Ghaly. 2010. Effect of plowing depth of tillage and forward speed on the performance of a medium size chisel plow operating in a sandy soil. *American Journal of Agricultural and Biological Sciences* 5 (3): 247-255.
4. Bukhari, S., J. M. Baloch, G. R. Mari, A. N. Mirani, A. B. Bhuttoand, and M. A. Bhutto. 1990. Effect of different speeds on the performance of moldboard plow. *AMA, Agricultural Mechanization in Asia, Africa and Latin America* 22 (3): 79-82.
5. Darabi, S., M. Behrooz-Lar, E. Ebrahimiand, and B. Karami. 2012. Extraction of fuel consumption changes at the farm level to optimize energy consumption primary plowing in agricultural production. 7<sup>th</sup> National Congress of Agricultural machinery Engineering and Mechanization, Shiraz University, Shiraz, Iran. (In Farsi).
6. Earl, R. 1997. Assessment of the behavior of field soils during compression. *Journal of Agriculture Engineering Research* 68: 147-157.



7. Fazeli, M., Y. Abbaspour-Guilandeh, G. Shahgholiand, and M. Noushyar. 2012. Comparison of tensile strength and energy of conventional cultivators. 7<sup>th</sup> National Congress of Agricultural machinery Engineering and Mechanization, Shiraz University, Shiraz, Iran. (In Farsi).
8. Giri, S. K. and S. Prasad. 2007. Drying kinetics and rehydration characteristics of microwave-vacuum and convective hot-air dried mushrooms. *Journal of Food Engineering* 78 (2): 512-521.
9. Godwin, R. J. 2007. A review of the effect of implement geometry on soil failure and implement forces. *Soil and Tillage Research* 97: 331-340.
10. Godwin, R. J., M. J. Dogherty, C. Saundersand, and A. T. Balafoutis. 2007. A force prediction model for mouldboard ploughs incorporating the effects of soil characteristic properties, plough geometric factors and ploughing speed. *Biosystems Engineering* 97: 117-129.
11. Harrison, H. P., and W. B. Reed. 1968. Analysis of draft, depth and speed of tillage equipment. *Agricultural Engineering International* 10 (1): 14-23.
12. Hauck, D., V. Hofmanand, and H. Kucera. 1984. Traction – horsepower demonstration. ASAE Paper No. 84-1061, St. Joseph, MI 49085, U.S.A. 10P.
13. Hemmat, A., and V. I. Adamchuk. 2008. Sensor systems for measuring soil compaction: Review and analysis. *Computer and Electronic in Agriculture* 63: 89-103.
14. Hosseinzdeh Samani, B., E. Fayyazi, B. Ghobadian, and S. Rostami. 2016. Studying and optimizing the biodiesel production from mastic oil aided by ultrasonic using response surface method. *Journal of Agricultural Machinery* 6 (2): 440-450. (In Farsi).
15. Janulevicius, A., A. Juostas, and G. Pupinis. 2013. Tractor's engine performance and emission characteristics in the process of ploughing. *Energy Conversion and Management* 75 (1): 498-508.
16. Kamakar, S., S. R. Ashrafzadeh, and R. L. Kushwaha. 2009. Experimental validation of computational fluid dynamics modeling for narrow tillage tool draft. *Journal of Terramechanics* 46: 277-283.
17. Karparvarfard, S. H., and H. Rahmanian-Koushkaki. 2010. Development of fuel consumption equation: Test case for a tractor chisel-ploughing in a clay loam soil. *Biosystems Engineering* 130: 23-33.
18. Kepner, R. A., R. Bainer, and E. L. Barger. 1987. Principles of farm Machinery. The AVI publishing Co., Inc., Westport, Connecticut. 486 P.
19. Kheiralla, F. A. 2004. Modeling of power and energy requirements for tillage implements operating on Serdang sandy clay loam, Malaysia. *Soil and Tillage Research* 78: 21-34.
20. Kushwaha, R. L., and Z. X. Zhang. 1998. Evaluation of factors and current approaches related to computerized design of tillage tools: A review. *Journal of Terramechanics* 35: 69-86
21. Loghavi, M., and A. Moradi. 1996. Draft and drawbar power requirement of moldboard plow in a clay loam soil. *Iran Agricultural Research* 15 (2): 203-214.
22. Matthes, R. K. W. F., I. W. Watson, K. Savelle and D. L. Sirois. 1988. Effect of load and speed on fuel consumption of a rubber-tired skidder. *Transactions of ASABE* 31 (1): 37-39.
23. Mckyes, E. 1985. Soil cutting and tillage. Amsterdam of Holland. 368 P.
24. Moitzi, G., H. Weingartmann, and J. Boxberger, 2006. Effects of tillage systems and wheel slip on fuel consumption. *Energy Efficiency and Agricultural Engineering. International Scientific Conference* Pp. 16-23.
25. Montgomery, D. C. 2008. Design and Analysis of Experiments, 8<sup>th</sup> edn. John Wiley and Sons, Inc., Hoboken, NJ. 725 P.
26. Rashidi, M., I. Najjarzadeh, B. Jaberinasab, S. M. Emadi, and M. Fayyazi. 2013. Effect of soil moisture content, tillage depth and operation speed and draft force of moldboard plow. *Journal of Science Research* 16 (2): 245-249.
27. Rezapour-Sarabi, M., T. Mesri- Gondoshmian, Y. Abbaspour-Guilandehand A. Ahmadi. 2015. Determining the fuel consumption of the tractor MF6290 in the conventional tillage and no-tillage systems. 9<sup>th</sup> National Congress of Agricultural machinery Engineering and Mechanization, Tehran University, Tehran, Iran. (In Farsi).
28. Roozbeh, M., and A. Hemmat. 2003. Evaluation and investigation of energy consumption in different tillage methods in corn planting. *Journal of Agricultural Science* 33: 117-128. (In Farsi).
29. Saunders, M., P. Lewisand, and A. Thornhill. 2000. Research methods for business students. 2nd edition. Harlow: Pearson Education.
30. Sirhan, A., B. Snober, and A. Baltikhi. 2002. Management of primary tillage operation to reduce tractor fuel consumption. *AMA, Agricultural Mechanization in Asia, Africa and Latin America* 33 (4): 9-11.
31. Zhao, X., G. Zhouand, and Q. Tian. 2009. Study on the shear strength of deep reconstituted soils. *International Journal of Mining Science and Technology* 19: 405-408.

## Modeling and Optimizing of the Energy Consumption of Moldboard Plow using Response Surface Methodology (RSM)

M. Mehrijani<sup>1</sup>- J. Khodaei<sup>2\*</sup> - S. Zareei<sup>2</sup>

Received: 07-07-2017

Accepted: 15-10-2017

### Introduction

Tillage as a preliminary step for agricultural production consumes large amounts of energy. Regarding the energy crisis and the greenhouse gas emissions caused by the indiscriminate use of fossil fuels, many efforts have been done to reduce energy consumption as much as possible. About half of the energy used in the crop production has been dedicated to tillage operations; hence the optimization of tillage tools performance can lead to decrease the energy loss. Tillage operation in most regions of Iran is carried out by moldboard plow. The ability of this plow in turning the soil has made it impressively different from the other plows. The energy used in tillage operations depends on various factors such as soil type and its conditions (soil moisture and texture), plow depth and forward speed. The aim of this study is to investigate the effect of forward speed, plow depth and soil moisture on fuel consumption and required tensile force during tillage operation with a moldboard plow which uses three plows in clay soil.

### Materials and Methods

The current study was carried out to optimize the tillage operation with a moldboard plow in the clay soil. Tillage experiments were performed to evaluate the effect of forward speed, plow depth and soil moisture content on the required tensile force and tractor fuel consumption. A moldboard plow with three single-sided plows was used to conduct experiments. Two tractors (MF285 and U650) and a dynamometer were used to measure the required tensile force. To measure the fuel consumption of the tractor during operation, the fuel level was measured in a separate tank system installed on the tractor's fuel system.

Experiments were carried out using response surface method and central composite design (CCD) by taking three levels of forward speed (4, 5 and 6 kmh<sup>-1</sup>), three plow depth (20, 25 and 30 cm) and three levels of soil moisture content (12, 16 and 20%). Design Expert 8.0.6 software was used to analyze the experimental data.

### Results and Discussion

The result of the analysis of variance showed that the effects of plow depth, forward speed and soil moisture, as well as the interaction between forward speed and moisture content on the fuel consumption during tillage operations with moldboard plow are significant. The results also indicated that the increase in forward speed decreased the fuel consumption. Also, fuel consumption decreased with increasing in moisture content at first, but then increased. The reason for this was probably because of the increased strength of soil particles due to the reduced moisture content (the stronger coherence force between the particles), which required more energy to shear the soil.

According to the results of analysis of variance, it can be concluded that all three factors of forward speed, plow depth and soil moisture had a significant effect on the required tensile force of moldboard plow at %1 probability level. With increasing the plow depth and forward speed, required tensile force increased significantly. The dependent variables were modeled as second order regression equations and optimal values of independent variables were determined. Optimum performance with maximum desirability was determined at forward speed of 5.08 kmh<sup>-1</sup>, plow depth of 20 cm and soil moisture content of 16.41%.

### Conclusions

With increasing plow depth, tensile force and fuel consumption increased. Also, tensile force increased with increasing forward speed, but this increase was not severely affected by the plow depth and reduced the fuel consumption. The quadratic regression models can well predict the required tensile force and fuel consumption. Using response surface method, optimum performance was determined at forward speed of 5.08 kmh<sup>-1</sup>, plow depth of 20 cm and soil moisture content of 16.41%.

**Keywords:** Fuel consumption, MF285tractor, Optimization, Regression model, Tensile force

1- Graduated M.Sc. student in Biosystems Engineering Department, University of Kurdistan

2- Assistant Professor in Biosystems Engineering Department, University of Kurdistan

(\*- Corresponding Author Email: J.khodaei@uok.ac.ir)