

اثرات الگودهی ویدئویی بر افزایش مهارت‌های خودیاری کودکان مبتلا به اختلال طیف اوتیسم

*مهاوب محمدپور: کارشناس ارشد روانشناسی بالینی کودک و نوجوان، دانشگاه تبریز، تبریز، ایران. (*نویسنده مسئول) vm_psychology@yahoo.com
 دکتر جلیل باباپور خیرالدین: دانشیار روانشناسی، دانشکده علوم تربیتی و روانشناسی، دانشگاه تبریز، تبریز، ایران. babapourj@yahoo.com
 دکتر عباس بخشی پور رودسری: دانشیار روانشناسی بالینی، دانشکده علوم تربیتی و روانشناسی، دانشگاه تبریز، تبریز، ایران. abbas-bakhshipour@yahoo.com

تاریخ دریافت: ۹۱/۴/۱۰ تاریخ پذیرش: ۹۱/۷/۱

چکیده

زمینه و هدف: اختلال طیف اوتیسم [Autism spectrum disorders (ASD)] با مشکلات در زمینه عملکرد اجتماعی و ارتباطات و وجود رفتارهای تکراری و قالبی مشخص شده است. یافت شده است که الگودهی ویدئویی روش موثری برای آموزش انواع مهارت‌ها به کودکان مبتلا به اوتیسم باشد. هدف پژوهش حاضر بررسی اثربخشی الگودهی ویدئویی بر افزایش مهارت‌های خودیاری کودکان مبتلا به اختلال طیف اوتیسم بود.

روش کار: پژوهش حاضر یک مطالعه آزمایشی تک موردی می‌باشد. چهار کودک (۲ پسر و ۲ دختر) ۶ تا ۱۰ سال که مبتلا به اختلال اوتیسم تشخیص داده شدند، در این تحقیق شرکت داده شدند. از طرح خطوط پایه چندانگانه برای هر آزمودنی استفاده شد و برای تجزیه و تحلیل داده‌ها، از تحلیل نموداری استفاده شد.

یافته‌ها: تجزیه و تحلیل داده‌ها نشان داد که روش الگودهی ویدئویی بر روی مهارت‌های خودیاری آزمودنی‌ها تأثیر دارد.

نتیجه‌گیری: نتایج بدست آمده نشان داد که احتمالاً الگودهی ویدئویی باعث افزایش مهارت‌های خودیاری کودکان مبتلا به اختلال طیف اوتیسم می‌شود.

کلید واژه‌ها: الگودهی ویدئویی، مهارت‌های خودیاری، اختلال طیف اوتیسم.

مقدمه

صورت، درآوردن لباس، پوشیدن کفش، غذا خوردن، مسواک زدن، استحمام، رفتن به توالت و ... می‌باشد (۳).

امروزه از روش‌های درمانی مختلفی نظیر تحلیل رفتار کاربردی (Applied Behavioral Analysis)، داستان‌های اجتماعی، سیستم ارتباط بر مبنای مبادله‌ی تصویری (Picture exchange communication system) و دارودرمانی (مانند Risperidone و Olanzapine) در کار با کودکان اوتیستیک استفاده می‌شود (۴). نوع نسبتاً جدیدی از درمان که امید را برای افراد مبتلا به اختلال طیف اوتیسم (Autism Spectrum Disorder) نگه داشته است، بر روی استفاده از ویدئو متمرکز شده است و نشان داده شده که الگودهی ویدئویی یک روش آموزشی موثری برای افراد مبتلا به (Autism Spectrum Disorder) می‌باشد (۵).

اوتیسم (Autism) اختلال عصب شناختی پیچیده‌ای است که منجر به تخریب عمده در سه ناحیه گسترده از عملکرد می‌شود: تعاملات اجتماعی، ارتباطات و رفتارهای محدود و تکراری (۱). بسیاری از افراد مبتلا به اوتیسم نقایص چشمگیری در رشد مهارت‌های خودیاری‌شان همانند نقص در کنش اجتماعی، رفتاری و ارتباطی‌شان تجربه می‌کنند. مهارت‌های خودیاری اهمیت کلیدی دارند، زیرا که برای حفظ سلامتی و بهزیستی حیاتی هستند و پایه‌ای برای مهارت‌های اساسی دیگر شکل می‌دهند (۲). مهارت‌های خودیاری (Self-help Skills) مهارت‌ها و وظایفی هستند که فرد در طول روز به آنها می‌پردازد و امور روزمره زندگی افراد را تشکیل می‌دهند. این فعالیت‌ها شامل لباس پوشیدن، شستن دست و

روش کار

پژوهش حاضر، یک مطالعه آزمایشی تک موردی (Single Case) با استفاده از طرح خطوط پایه چندگانه میان آزمودنی‌ها (Multiple baseline across subjects design) می‌باشد.

۴ کودک (۲ پسر و ۲ دختر) ۶ تا ۱۰ سال مبتلا به اختلال طیف اوتیسم از مرکز اختلالات نافذ رشد شهر تبریز به عنوان شرکت کنندگان پژوهش، انتخاب شدند. نگین، دختری ۸ سال و ۷ ماهه است که از ۷ سالگی با تشخیص اوتیسم تحت دارودرمانی و تحلیل رفتار متقابل (Applied Behavior Analysis Childhood Autism Rating Scale) CARS (نمره ۳۳، اوتیسم خفیف تا متوسط) برای وی به دست آمد. علی، پسری ۶ سال و ۸ ماهه است که از ۶ سال و ۶ ماهگی با تشخیص اوتیسم تحت درمان تحلیل رفتار متقابل (ABA) قرار گرفته است. نمره آزمون CARS، ۳۰ (اوتیسم خفیف تا متوسط) برای وی به دست آمد. ثنا، دختری ۷ سال و ۴ ماهه است و از ۶ سال و ۸ ماهگی با تشخیص اوتیسم تحت درمان تحلیل رفتار متقابل (ABA) قرار گرفته است. نمره آزمون CARS، ۳۶ (اوتیسم خفیف تا متوسط) برای وی به دست آمد. امین، پسری ۹ سال و ۳ ماهه است که از ۶ سال و ۶ ماهگی با تشخیص اوتیسم تحت همان درمان قرار گرفته است و نمره آزمون CARS، ۳۵ (اوتیسم خفیف تا متوسط) برای وی به دست آمد.

ابزار: مقیاس درجه‌بندی اوتیسم کودکان (CARS): این مقیاس توسط شوپلر با هدف ارزیابی کودکان بالای ۲ سال مشکوک به اوتیسم تهیه شده است. یکی از ویژگی‌های عمده و اساسی این آزمون این است که کودک را در مقایسه با همسالان مورد ارزیابی قرار می‌دهد و در این مورد نیم‌رخ مرتبط با هر کودک را ارائه می‌دهد. آزمون‌گر کودک را مورد مشاهده قرار می‌دهد و نیز اطلاعات را از والدین به دست می‌آورد. رفتار کودک در یک مقیاس مبنی بر پس رفت رفتاری در مقایسه با سن درجه‌بندی می‌شود. این آزمون از ۱۵ مورد تشکیل شده است که از سطح طبیعی

روش الگودهی ویدئویی (Video modeling) یکی از درمان‌های نوین و کوتاه مدت می‌باشد که در آن فرد، ویدئویی از مدلی که رفتار یا مهارت هدف را انجام می‌دهد، به منظور یادگیری آسان مشاهده می‌کند و آن رفتار یا کار را انجام می‌دهد (۶). الگودهی ویدئویی راهنماهای دیداری را به کار می‌برد و یک راهبرد موثری برای آموزش افراد مبتلا به ASD، که یادگیرندگان دیداری هستند، می‌باشد که مبتنی بر شواهد است و در تمام سنین و جمعیت‌ها موثر است. در سه دهه گذشته، محققان نشان داده‌اند هر مهارتی که از طریق این فرایند یاد گرفته می‌شود، در طول زمان حفظ می‌شود و به زمینه‌های دیگر نیز تعمیم داده می‌شود (۷).

نشان داده شده است که کسب مهارت‌ها با استفاده از الگودهی ویدئویی در مقایسه با دیگر روش‌های مداخله‌ای خیلی سریع می‌باشد و نیازمند زمان و منابع انسانی محدودی می‌باشد (۸). محققین در یک متا آنالیز از ۲۳ مطالعه منتشر شده میان سال‌های ۱۹۸۷ و ۲۰۰۵، نتیجه گرفتند که الگودهی ویدئویی به صورت موفقیت‌آمیز می‌تواند در زمینه مهارت‌های ارتباطی-اجتماعی، کارکردی و عملکرد رفتاری مورد استفاده قرار گیرد. زمینه‌های خاصی که در این تحقیق به صورت موفقیت‌آمیز نشان داده شده است شامل مهارت‌های اجتماعی، رفتار بازی، مهارت‌های مکالمه و مهارت‌های خودیاری می‌گردد (۹-۱۲).

از آنجا که یافتن شیوه‌های درمانی کوتاه مدت، کارا و موثر از جمله ضرورت‌های پژوهش در حوزه درمان می‌باشد و اینکه شیوه درمانی الگودهی ویدئویی جزو درمان‌های کوتاه مدت و نوین به شمار می‌رود، انجام پژوهش در زمینه اثربخشی روش الگودهی ویدئویی می‌تواند از اهمیت برخوردار باشد. مطالعه حاضر با هدف بررسی اثربخشی روش الگودهی ویدئویی بر افزایش مهارت‌های خودیاری کودکان مبتلا به اختلال طیف اوتیسم انجام شد.

آزمودنی‌ها استفاده شد. لازم به ذکر است قبل از فیلمبرداری نحوه صحیح انجام هر مهارت و نحوه انجام دادن آن مهارت در مقابل دوربین با الگو کار شد. مثلاً در مهارت مسواک زدن به الگو گفته شد که ابتدا در خمیر دندان را باز کرده و خمیر روی مسواک بگذارد، بعد دندان‌ها را مسواک زده سپس لیوان آب را برداشته و دهانش را با آب بشوید. بخش‌های مورد پژوهش در آزمودنی اول (نگین) به مدت ۲ جلسه، در آزمودنی دوم (علی) ۴ جلسه، در آزمودنی سوم (ثنا) ۶ جلسه و در آزمودنی چهارم (امین) ۸ جلسه بدون پخش قطعه فیلم ویدئویی برای تعیین خطوط پایه ارزیابی شد. سپس به مدت ۳۰ جلسه قطعه فیلم ویدئویی گرفته شده از مدل برای آزمودنی‌ها پخش شد و در مکان و شرایطی دقیقاً مشابه مکان و شرایط پخش شده در قطعه فیلم ویدئویی با آزمودنی‌ها کار شد. عملکرد آزمودنی‌ها در هر جلسه ثبت شد. یک ماه و ۳ ماه پس از کار درمانی پیگیری بدون الگودهی ویدئویی انجام گرفت.

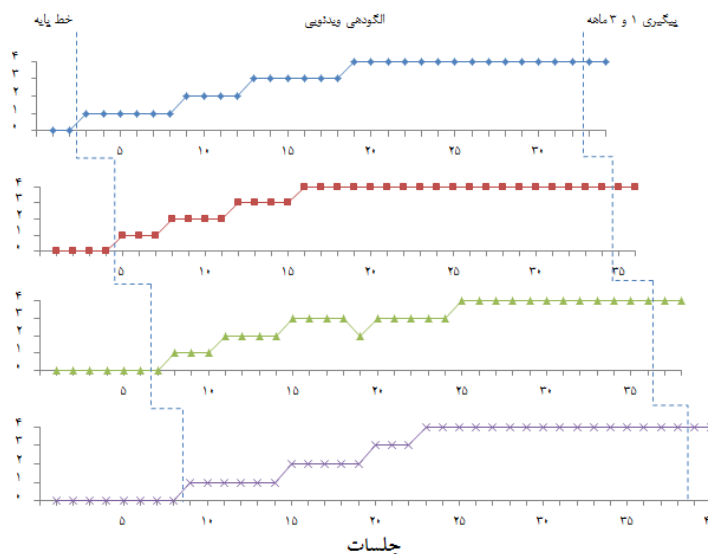
برای تجزیه و تحلیل داده‌ها، از تحلیل نموداری و ترسیمی استفاده شد و بر اساس روند نیم‌رخ اثرات متغیر مستقل بر متغیر وابسته بررسی گردید.

یافته‌ها

نمودار ۱ دگرگونی روند درمان در افزایش مهارت

تا شدید نمره‌گذاری می‌شوند. مجموع نمرات هر مورد ۱ تا ۴ می‌باشد. اگر کودک نمره ۱۵ تا ۳۰ به دست آورد، طبیعی است. نمره ۳۰ تا ۳۶ نشان‌گر اوتیسم خفیف تا متوسط می‌باشد و در محدوده ۳۶ تا ۶۰ کودک دچار اوتیسم شدید می‌باشد (۴). پایایی آزمون - بازآزمون این مقیاس ۰/۹۰ به دست آمده است (۱۳). لازم به ذکر است این مقیاس در ایران اعتباریابی نشده است.

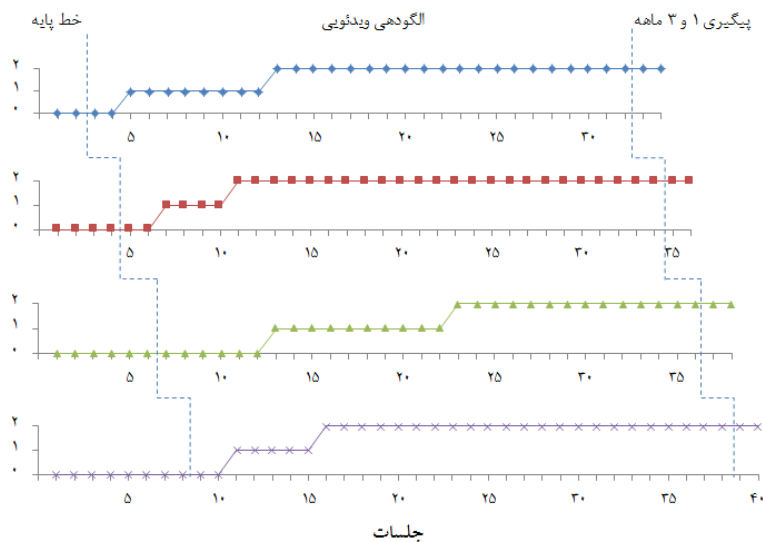
روش اجرا: پس از مراجعه به مرکز اوتیسم و اجرای آزمون کارز (CARS) بر روی کودکان اوتیستیک مرکز اختلالات نافذ رشد تریز، ۴ کودک مبتلا به اختلال طیف اوتیسم خفیف تا متوسط انتخاب شدند. قبل از شروع درمان، ابتدا از یک کودک با رشد طبیعی خواسته شد تا هر کدام از مهارت‌های خودیاری شستن دست و صورت، مسواک زدن دندان‌ها و پوشیدن لباس (پوشیدن و درآوردن پیراهن و پوشیدن و درآوردن شلوار) را که به صورت جداگانه از او خواسته می‌شد، مقابل دوربین، انجام دهد و از او فیلمبرداری شد. هر مهارت چندین بار فیلمبرداری شد و سپس در آخر از قطعه فیلم‌های گرفته شده یک قطعه فیلم از هر مهارت که به بهترین شکل توسط الگو انجام شده بود انتخاب شد. در مجموع ۷ قطعه فیلم ویدئویی (برای هر مهارت یک قطعه فیلم) انتخاب و از این قطعه فیلم‌های ویدئویی برای الگودهی به



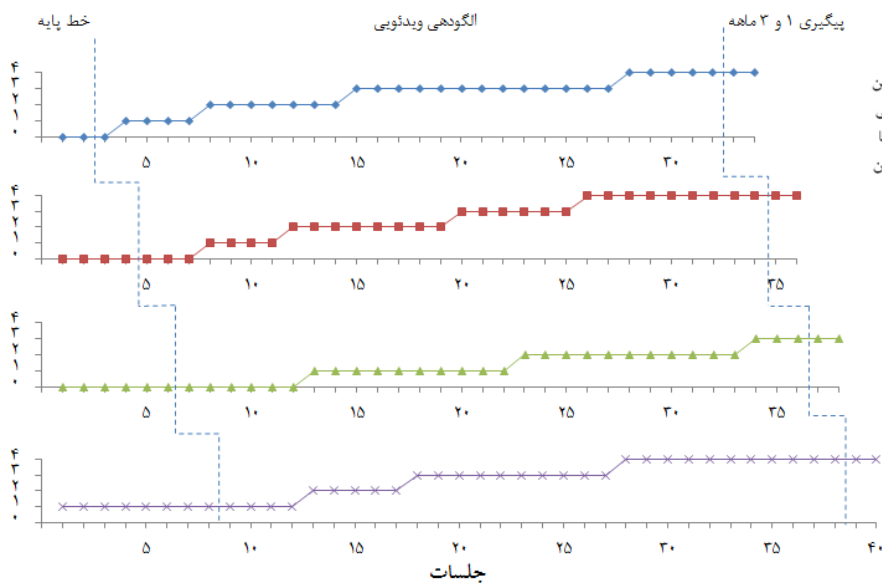
نمودار ۱. نمایش دگرگونی روند درمان در مهارت خودیاری شستن دست و صورت

پیگیری ۱ و ۳ ماهه نیز این مهارت حفظ شده است. یافته‌های پژوهش نشان می‌دهد که روند درمان باعث افزایش و یادگیری کامل مهارت خودیاری شستن دست و صورت شده است. نمودار ۲ دگرگونی روند درمان در افزایش مهارت خودیاری خشک کردن و شستن دست و صورت با حوله را نشان می‌دهد. ۲ مرحله خشک کردن دست‌ها با حوله و خشک کردن صورت با حوله برای مهارت خشک کردن و شستن دست و صورت در حوله در نظر گرفته شده که عدد صفر به منزله

خودیاری شستن دست و صورت را نشان می‌دهد. ۴ مرحله باز کردن شیر آب، شستن دست‌ها، شستن صورت و بستن شیر آب برای مهارت شستن دست و صورت در نظر گرفته شد که عدد صفر به منزله عدم توانایی، عدد ۱ به منزله توانایی انجام یکی از مراحل، عدد ۲ به منزله انجام ۲ مرحله، عدد ۳ به منزله انجام ۳ مرحله و عدد ۴ به منزله انجام هر ۴ مرحله در نظر گرفته شده است. در جلسه آخر هر ۴ آزمودنی قادر به انجام هر ۴ مرحله مهارت شستن دست و صورت بودند که در



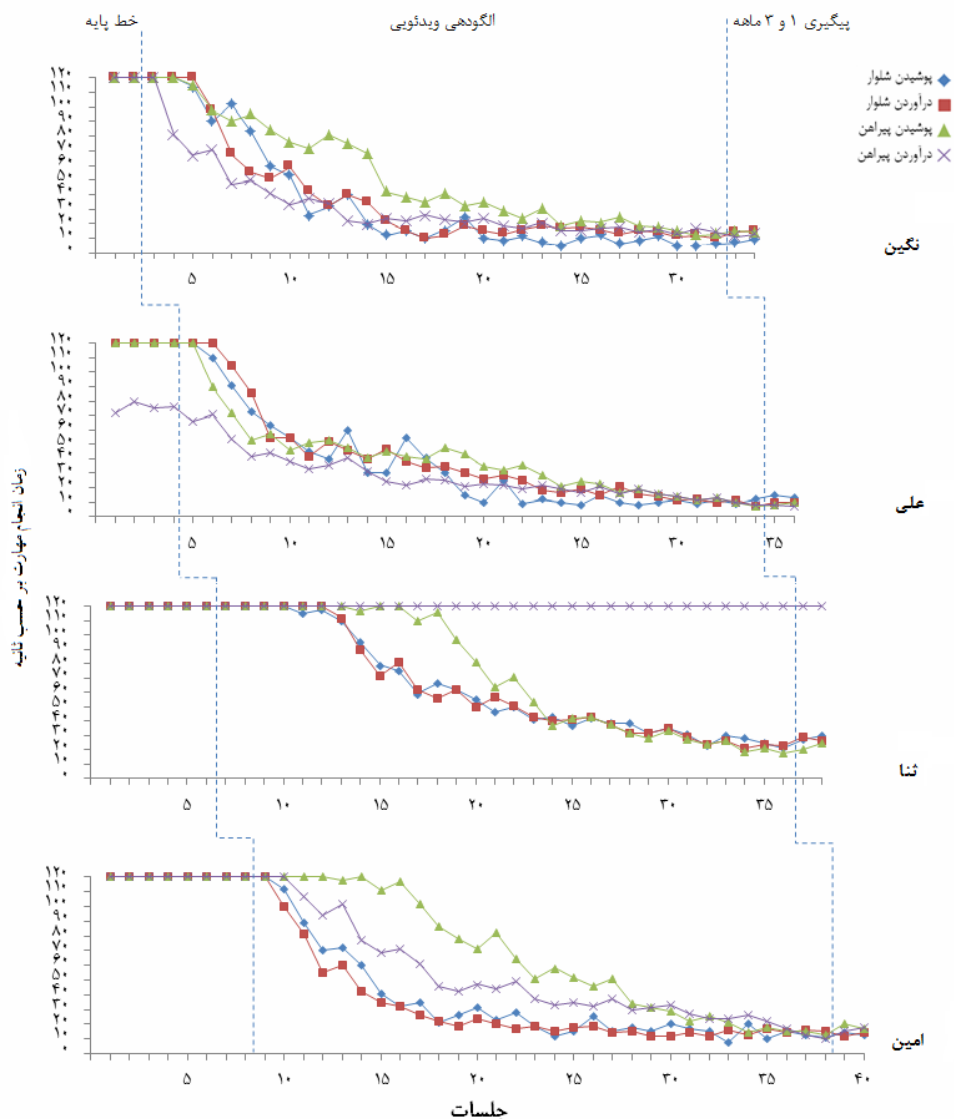
نمودار ۲. نمایش دگرگونی روند درمان در مهارت خودیاری خشک کردن دست و صورت با حوله



نمودار ۳. نمایش دگرگونی روند درمان در مهارت خودیاری مسواک زدن دندان‌ها

شستن دندان‌ها برای مهارت خودیاری مسواک زدن دندان‌ها در نظر گرفته شده که عدد صفر به منزله عدم توانایی، عدد ۱ به منزله توانایی انجام یکی از مراحل، عدد ۲ به منزله انجام ۲ مرحله، عدد ۳ به منزله انجام ۳ مرحله و عدد ۴ به منزله انجام هر ۴ مرحله در نظر گرفته شده است. یافته‌های پژوهش نشان می‌دهد که روند درمان باعث افزایش و یادگیری کامل مهارت خودیاری مسواک زدن دندان‌ها در ۳ آزمودنی (نگین، علی و ثنا) شده ولی در آزمودنی سوم (امین) ۳ مرحله از مهارت مسواک زدن دندان‌ها یاد گرفته شده است. در پیگیری ۱ و ۳ ماهه نیز این میزان مهارت یاد گرفته شده در هر ۴ آزمودنی حفظ شده است.

عدم توانایی، عدد ۱ به منزله توانایی انجام یکی از مراحل، عدد ۲ به منزله انجام هر ۲ مرحله در نظر گرفته شده است. در جلسه آخر هر ۴ آزمودنی قادر به انجام هر ۲ مرحله مهارت خشک کردن دست و صورت با حوله بودند که در پیگیری ۱ و ۳ ماهه نیز این مهارت حفظ شده است. یافته‌های پژوهش نشان می‌دهد که روند درمان باعث افزایش و یادگیری کامل مهارت خودیاری خشک کردن دست و صورت با حوله شده است. نمودار ۳ دگرگونی روند درمان در افزایش مهارت خودیاری مسواک زدن دندان‌ها را نشان می‌دهد. ۴ مرحله باز کردن در خمیردندان، گذاشتن خمیر دندان بر روی مسواک، مسواک زدن دندان‌ها و



نمودار ۴. نمایش دگرگونی روند درمان در مهارت پوشیدن و درآوردن لباس

پوشیدن پیراهن در ۱۸ ثانیه بود. زمان انجام مهارت‌های مذکور در پیگیری ۱ ماهه به ترتیب ۲۷، ۲۹ و ۲۰ ثانیه و در پیگیری ۳ ماهه ۳۰، ۲۶ و ۲۵ ثانیه برای وی ثبت شد. اما هرگز قادر به انجام مهارت خودیاری در آوردن پیراهن نشد. آزمودنی چهارم (امین) در مراحل خط پایه قادر به انجام هیچ‌کدام از ۴ مهارت مذکور نبود. در طول ۳۰ جلسه الگودهی ویدئویی زمان انجام مهارت‌ها کاهش یافت و در جلسه آخر الگودهی ویدئویی قادر به پوشیدن شلوار در ۱۱ ثانیه، در آوردن شلوار در ۱۵ ثانیه، پوشیدن پیراهن در ۱۳ ثانیه و در آوردن پیراهن در ۱۰ ثانیه شد. زمان انجام مهارت‌های مذکور در پیگیری ۱ ماهه به ترتیب ۱۴، ۱۲، ۲۰ و ۱۵ ثانیه و در پیگیری ۳ ماهه به ترتیب ۱۳، ۱۴، ۱۷ و ۱۸ ثانیه برای وی ثبت شد. یافته‌های پژوهش نشان می‌دهد که روند درمان باعث افزایش مهارت خودیاری پوشیدن و در آوردن لباس شده است.

بحث و نتیجه گیری

پژوهش حاضر با هدف بررسی اثربخشی روش الگودهی ویدئویی بر افزایش مهارت‌های خودیاری کودکان مبتلا به اختلال طیف اوتیسم انجام شد. نتایج پژوهش نشان داد که الگودهی ویدئویی در افزایش مهارت‌های خودیاری کودکان مبتلا به اختلال طیف اوتیسم موثر است. در مراحل خط پایه هیچ‌کدام از آزمودنی‌ها قادر به انجام این مهارت‌های خودیاری شستن دست و صورت، خشک کردن دست و صورت با حوله و مسواک زدن دندان‌ها نبودند، ولی ارائه ویدئو باعث افزایش مهارت‌های مذکور در همه آزمودنی‌ها شد که در پیگیری ۱ و ۳ ماهه نیز حفظ شد و می‌تواند نشان از پایداری اثرات درمان باشد. همچنین در مراحل خط پایه تقریباً هیچ‌کدام از آزمودنی‌ها قادر به انجام مهارت خودیاری پوشیدن لباس (پوشیدن و در آوردن پیراهن و پوشیدن و در آوردن شلوار) نبودند ولی ارائه ویدئو باعث افزایش مهارت‌های پوشیدن و در آوردن شلوار و پوشیدن پیراهن در همه آزمودنی‌ها شد. مهارت خودیاری در آوردن پیراهن در آزمودنی‌های اول، دوم و چهارم افزایش

یافته‌های پژوهش نشان می‌دهد که روند درمان باعث افزایش مهارت خودیاری مسواک زدن دندان‌ها شده است.

نمودار ۴ دگرگونی روند درمان در افزایش مهارت خودیاری پوشیدن و در آوردن لباس را نشان می‌دهد. ۴ مهارت پوشیدن شلوار، در آوردن شلوار، پوشیدن پیراهن و در آوردن پیراهن به صورت جداگانه برای هر آزمودنی بر حسب زمان انجام مهارت آورده شده است. برای انجام هر مهارت ۱۲۰ ثانیه زمان در نظر گرفته شد و اگر آزمودنی در ۱۲۰ ثانیه موفق به انجام مهارت نمی‌شد، انجام مهارت متوقف و عدد ۱۲۰ به منزله عدم توانایی برای وی در نظر گرفته شد. آزمودنی اول (نگین) در مراحل خط پایه قادر به انجام هیچ‌کدام از ۴ مهارت مذکور نبود. در طول ۳۰ جلسه الگودهی ویدئویی زمان انجام مهارت‌ها کاهش یافت و در جلسه آخر الگودهی ویدئویی قادر به پوشیدن شلوار در ۶ ثانیه، در آوردن شلوار در ۱۰ ثانیه، پوشیدن پیراهن در ۱۳ ثانیه و در آوردن پیراهن در ۱۴ ثانیه شد. زمان انجام مهارت‌های مذکور در پیگیری ۱ ماهه به ترتیب، ۷، ۱۴، ۱۵ و ۱۱ ثانیه و در پیگیری ۳ ماهه به ترتیب، ۹، ۱۵، ۱۴ و ۱۳ ثانیه برای وی ثبت شد. آزمودنی (علی) در مراحل خط پایه قادر به انجام ۳ مهارت پوشیدن شلوار، در آوردن شلوار و پوشیدن پیراهن نبود و مهارت در آوردن پیراهن را در ۷۲ ثانیه انجام می‌داد. در طول ۳۰ جلسه الگودهی ویدئویی زمان انجام مهارت‌ها کاهش یافت و در جلسه آخر الگودهی ویدئویی قادر به پوشیدن شلوار در ۱۲ ثانیه، در آوردن شلوار در ۷ ثانیه، پوشیدن پیراهن در ۷ ثانیه و در آوردن پیراهن در ۸ ثانیه شد. زمان انجام مهارت‌های مذکور در پیگیری ۱ ماهه به ترتیب ۱۰، ۱۵، ۸ و ۸ ثانیه و در پیگیری ۳ ماهه به ترتیب ۱۳، ۱۰، ۱۰ و ۷ ثانیه برای وی ثبت شد. آزمودنی سوم (ثنا) در مراحل خط پایه قادر به انجام هیچ‌کدام از ۴ مهارت مذکور نبود. در طول ۳۰ جلسه الگودهی ویدئویی زمان انجام مهارت‌ها کاهش یافت و در جلسه آخر الگودهی ویدئویی قادر به پوشیدن شلوار در ۲۱ ثانیه، در آوردن شلوار در ۲۳ ثانیه،

جبران کنند (۱۶). علاوه بر این، الگودهی ویدئویی می‌تواند اضطراب مربوط به تعاملات اجتماعی را کاهش دهد و در نتیجه، فرد را برای توجه بیشتر به محرک مربوطه قادر می‌سازد (۷).

محققان دیگری نیز فرض کردند که الگودهی ویدئویی ممکن است انگیزش را بیشتر کند و بیان کردند که این روش ذاتاً برخی از کودکان مبتلا به اختلالات طیف اوتیسم را تقویت می‌کند. افراد دچار ASD ممکن است تقویت دهی الگودهی ویدئویی را به علت نقایص اجتماعی اساسی، درک کنند؛ برای مثال، به نظر می‌رسد توجه و وابستگی بسیاری از کودکان دچار ASD به اشیاء بیشتر از سایر افراد است و پیشنهاد کردند که در کودکان ASD شاید توجه بیشتری به ویدئو به نسبت به الگوی زنده آسان‌تر است (۱۷). همچنین بلینی و آکولیان فرض کردند که کودکان مبتلا به ASD که تماشای ویدئو را ترجیح می‌دهند، ممکن است با الگودهی ویدئویی برانگیخته شوند. دوریک تاکید کرد که الگودهی ویدئویی با نشان دادن این نکته به کودکان که آن‌ها قادر به موفقیت هستند اعتماد به نفس آن‌ها را بیشتر و رفتارهای مثبت را ترغیب می‌کند (۱۸).

تقدیر و تشکر

این مقاله بخشی از پایان نامه آقای وهاب محمدپور در مقطع کارشناسی ارشد رشته روان شناسی به راهنمایی آقای دکتر جلیل باباپور خیرالدین و مشاوره آقای دکتر عباس بخشی پوررودسری در سال ۱۳۹۰ و کد ۱۷/۱۵۳۳۰ می‌باشد که با حمایت دانشگاه تبریز اجرا شده است. از تمامی کسانی که در به انجام رسیدن این پژوهش فعالیت داشته‌اند به ویژه والدین و مربیان این کودکان کمال تشکر و قدردانی را داریم.

منابع

1. American Psychiatric Association, Diagnostic and statistical manual of mental disorders. Washington, DC: American Psychiatric Association (text revision): 4th ed, 2000. pp. 25
2. Anderson S R, Jablonski AL, Thomeer M L, Madaus Knapp V. Self- help skill for people with

پیدا کرد ولی در آزمودنی سوم هیچ افزایشی نشان نداد. همچنین میزان توانایی آزمودنی‌ها در پیگیری ۱ و ۳ ماهه نیز تقریباً پایدار بوده است.

نتایج بدست آمده همسو با مطالعه شیپلی می‌باشد که در تحقیق خود با عنوان آموزش مهارت‌های روزمره زندگی به کودکان مبتلا به اوتیسم از طریق الگودهی ویدئویی به این نتیجه دست یافت که الگودهی ویدئویی باعث یادگیری مهارت‌های روزمره زندگی می‌شود. مهارت‌های مورد مطالعه در تحقیق آن‌ها در پیگیری ۱ ماهه نیز حفظ شد (۱۲).

همچنین همسو با تحقیق دیگری است که نشان داد ویدئو ابزار مفیدی برای ایجاد تغییرات رفتاری مثبت در کودکان مبتلا به اختلال اوتیسم می‌باشد (۱۴). لازم به ذکر است که در ایران کار مشابهی صورت نگرفته و این پژوهش اولین تحقیق در این زمینه در ایران می‌باشد.

در مورد محدودیت‌های این پژوهش باید اشاره کرد که یافته‌های آن بر پایه تعداد آزمودنی‌های اندکی قرار داشته و بنابراین می‌بایست در تعمیم این داده‌ها احتیاط کرد.

در تبیین نتیجه‌ی بدست آمده می‌توان بیان کرد، از آنجایی که الگودهی ویدئویی راهنماهای دیداری را به کار می‌برد، یک راهبرد موثری برای آموزش افراد مبتلا به ASD، که یادگیرندگان دیداری هستند، می‌باشد (۷). نظریه‌های گوناگونی در مورد علت موفقیت‌آمیز بودن الگودهی ویدئویی توضیحاتی ارائه کرده‌اند. بر طبق یکی از نظریات موجود، ماهیت دیداری این راهبرد به افراد مبتلا به ASD کمک می‌کند تا چارچوب مناسبی از مرجع برای رفتارشان در زمینه تعیین شده پیدا کنند. الگودهی ویدئویی ممکن است به افراد مبتلا به اختلالات طیف اوتیسم کمک کند تا با تقلید و یادگیری تصادفی، مشکلاتشان را در ناتوانی از توجه به محرک مربوطه که ممکن است عامل موثر باشد، برطرف کنند (۱۵). نظریه دیگری، پیشنهاد کرد که الگودهی ویدئویی می‌تواند به کودکان مبتلا به ASD کمک کند تا بیش حساسیتی به محرک‌ها را با تسهیل توجهشان به محرک و نشانه‌های برجسته در یک موقعیت تعیین شده

version]. *J of Autism and Dev Disord* .2000; 30: 537-552.

17. Charlop-Christy MH, Daneshvar S. Using Video Modeling to Teach Perspective Taking to Children with Autism. *J of Posit Behav Interv*. 2003; 5(1): 12-21.

18. Dowrick PW. Practical guide to using video in the behavioral sciences. 1991. New York: Wiley 2003.

19. Dowrick PW, Kim-Rupnow WS, Power TJ. Video feedforward for reading. *Journal of Special Education*. 2006; 39, 194-207.

autism: A systematic teaching approach. Bethesda, MD: Woodbine House, Inc 2007.pp. 47-9

3. Farahbod M. Occupational therapy in mental retardation. The Exceptional Children's Education. Tehran: Research Institute of Exceptional Children Publications. 2005.(Persian)

4. Rafei T. Autism, assessment and treatment / Translation and Compilation, Tehran: Danzheh publication. 2008. (Persian)

5. Buggley T, Hoomes G, Sherberger ME, Williams S. Facilitating Social Initiations of Preschoolers with Autism Spectrum Disorders Using Video Self-Modeling. *Focus on Autism and Other Dev Disabil*. 2009; 26(1): 25-36.

6. Franzone E, Collet-Klingenberg L. Overview of video modeling. Madison, WI: The National Professional Development Center on Autism Spectrum Disorders, Waisman Center. University of Wisconsin. 2008; 1-2.

7. Bellini S, Akullian J. A meta-analysis of video modeling and video self- modeling interventions for children and adolescents with autism spectrum disorders. [Online version]. *Counc for Except Child*. 2007; 73: 264-287.

8. Corbett B A. Video Modeling: A Window into the World of Autism. *The Behav Anal Today*. 2003; 4(3): 367-377.

9. Bellini S, Akullian J, Hopf A. Increasing social engagement in young children with autism spectrum disorders using video self-modeling. [Online version]. *Sch Psychol Rev*. 2007; 36: 80-90.

10. Reagon KA, Higbee TS, Endicott K. Teaching pretend play skills to a student with autism using video modeling with a sibling as model and play partner. *Edu and Treat of Child* .2006; 29: 517-528.

11. Wert BY, Neisworth JT. Effects of video self-modeling on spontaneous requesting in children with autism. [Online version]. *J of Posit Behav Interv*. 2003; 5: 30-34.

12. Shipley-Benamou R, Lutzker JR, Taubman M. Teaching daily living skills to children with autism through instructional video modeling. [Online version]. *J of Posit Behav Interv*. 2002; 4: 165-175.

13. Saemundsen E, Magnusson P, Smari J, Sigurdardottir S. Autism Diagnostic Interview-Revised and the Childhood Autism Rating Scale: convergence and discrepancy in diagnosing autism. *J Autism Dev Disord*. 2003; 33: 319-328.

14. Schreibman L, Whalen, C, Stahmer A C. The use of video priming to reduce disruptive transition behavior in children with autism. *J of Posit Behav Interv*. 2000; 2: 3-11.

15. McCoy K, Hermansen E. Video modeling for individuals with autism: A review of model types and effects. [Online version]. *Edu Treatt of Child*. 2007; 30: 183-213.

16. Charlop-Christy MH, Le L, Freeman KA. A comparison of video modeling with in vivo modeling for teaching children with autism. [Online

Archive

Effects of video modeling on self-help skills in children with Autism Spectrum Disorders

***Vahab Mohammadpour**, MSc. Child and Adolescent Clinical Psychology, Faculty of Education and Psychology, University of Tabriz, Tabriz, Iran. (*Corresponding author), vm_psychology@yahoo.com

Jalil Babapour Kheyroddin, PhD. Associate professor of Psychology, Faculty of Education and Psychology, University of Tabriz, Tabriz, Iran. babapourj@yahoo.com

Abbas Bakhshipour Roudsari, PhD. Associate professor of Psychology, Faculty of Education and Psychology, University of Tabriz, Tabriz, Iran. abbas-bakhshipour@yahoo.com

Abstract

Background: Autism spectrum disorder (ASD) is characterized by difficulty in the areas of social functioning, communication, and the presence of stereotypic and repetitive behaviors. Video modeling has been found to be an effective procedure for teaching a variety of skills to persons with autism. The purpose of the current study was to investigate the efficacy of video modeling procedure on self-help skills in children with Autism Spectrum Disorders.

Method: Present research is an experimental study of a single case. Four children (2 males & 2 females), ages 6–10, diagnosed with an autism spectrum disorder, participated in this study. A multiple baseline design for each participant and chart analysis for data analysis was used.

Results: Data analysis showed that the video modeling method on self-help skills in subjects effective.

Conclusion: Results showed that likely the video modeling procedure increased self-help skills in children with autism spectrum disorders.

Keywords: Video modeling, Self-help skills, Autism spectrum disorder.