

تأثیر پس‌رسی و برخی خصوصیات گیاه مادری بر جوانه‌زنی و قدرت بذر ماریتیغال (*Silybum marianum*)

قاسم پرمون^{۱*}، علی عبادی^۲، حوریه توکلی^۱

^۱ کارشناسی‌ارشد، علوم و تکنولوژی بذر و زراعت، دانشگاه محقق اردبیلی

^۲ دانشیار، گروه زراعت، دانشگاه محقق اردبیلی

تاریخ دریافت: ۱۳۹۳/۰۲/۱۴ تاریخ پذیرش: ۱۳۹۳/۰۳/۱۰

چکیده

به‌منظور مطالعه تأثیرات پس‌رسی و برخی ویژگی‌های جوانه‌زنی بذرهای ماریتیغال، آزمایشی به‌صورت فاکتوریل در قالب طرح کاملاً تصادفی با ۳ تکرار در دانشگاه محقق اردبیلی در سال ۱۳۹۲ انجام شد. تیمارهای آزمایش شامل مدت زمان پس‌رسی در ۵ سطح (شاهد، ۳۰، ۶۰، ۹۰ و ۱۲۰ روز پس‌رسی در دمای ۳۵ درجه سانتی‌گراد). اندازه گل‌آذین گیاه مادری در ۲ سطح (بزرگ و کوچک) و رنگ بذر در ۲ سطح (روشن و تیره) بود. صفات اندازه‌گیری شده شامل درصد جوانه‌زنی، متوسط زمان جوانه‌زنی، سرعت جوانه‌زنی، شاخص وزنی و طولی قدرت بود. نتایج نشان داد پس‌رسی موجب افزایش جوانه‌زنی بذرهای شده و همچنین بذرهای روشن و بذرهای بدست آمده از گل آذین بزرگ جوانه‌زنی بهتری دارند. در بین تیمارها ۹۰ روز بیشترین جوانه‌زنی را نشان داد در حالی که بیشترین سرعت جوانه‌زنی و همچنین کمترین متوسط زمان جوانه‌زنی از ۳۰ روز پس‌رسی مشاهده شد. بر خلاف جوانه‌زنی سرعت جوانه‌زنی در بذرهای تیره بیشتر از بذرهای روشن بود. افزایش مدت‌زمان پس‌رسی موجب افزایش شاخص‌های قدرت گردید.

واژگان کلیدی: جوانه‌زنی، سرعت جوانه‌زنی، شاخص‌های قدرت، ماریتیغال.

مقدمه

ماریتیغال یک گیاه خودرو است که در کنار مزارع، جاده‌ها و زمین‌های بایر در شمال، شمال غرب و جنوب کشور می‌روید. منشأ این گیاه نواحی شرقی مدیترانه می‌باشد (Fathi-Achachlouei, and Azadmard-Damirchi, 2009; Hasanloo et al., 2005). ماریتیغال در طی دوره رویش به آب و هوای گرم و مرطوب و آفتابی نیازمند است. بذرهای این گیاه برای جوانه‌زنی به دمای ۸ تا ۱۰ درجه سانتی‌گراد نیاز دارند و درجه حرارت مطلوب برای جوانه‌زنی بذر، بین ۱۸ تا ۲۰ درجه سانتی‌گراد می‌باشد (Vaknin et al., 2008). همچنین بذور ماریتیغال قادر به حفظ قابلیت حیات بخود به مدت ۹ سال می‌باشند (Sindel, 1991).

جوانه‌زنی فرآیند فیزیولوژیکی است که با رشد گیاهیچه آغاز شده و بانفوذ گیاهیچه به داخل بافت‌های پوششی بذر

*نویسنده مسئول: ghasem.parmoon@gmail.com

کامل می‌شود؛ بنابراین زمان جوانه‌زنی حد فاصل بین ورود آب به داخل بذر تا خروج بافت گیاهچه از پوسته بذر می‌باشد (Bradford, 2002). بذرهایی که زنده و فاقد دوره خواب باشند در صورتی که در بستر بذر مرطوب، دمای مناسب، رطوبت و اکسیژن کافی قرار گیرند آب به داخل آنها نفوذ می‌کند، تنفس و سوخت و ساز افزایش می‌یابد و پس از مدتی ریشه‌چه از بذر خارج می‌شود. عواملی نظیر وجود پوشش‌های سخت و غیر قابل نفوذ نسبت به آب و اکسیژن و گازها و وجود مواد بازدارنده، نارس بودن جنین، نامتعادل بودن نسبت هورمون‌های لازم برای جوانه‌زنی می‌تواند سبب ایجاد خواب در بذر گردد. برای جوانه‌زنی آن دسته از بذرهایی که دارای جنین نارس هستند قرار گرفتن بذر برای یک دوره معین (با توجه به میزان تکامل جنین) در شرایط محیطی و معمولی الزامی می‌باشد (Finkelstein et al., 2008). فرایندی را که با گذشت زمان و در صورت مساعد بودن شرایط، رسیدگی جنین از نظر فیزیولوژیک کامل شده و شرایط فیزیکی و شیمیایی بذر برای جوانه‌زنی مناسب می‌شود، بررسی گفته می‌شود. انبارداری خشک یکی از روش‌هایی است که طی آن علاوه بر بالغ شدن فیزیولوژیک جنین تغییرات فیزیولوژیک و شیمیایی در آن صورت گرفته و بذرها مساعد جوانه‌زنی می‌گردند (Ogawa et al., 2003; Morrison et al., 1992). گونه‌های متفاوت، نیازهای متفاوتی برای دوره بررسی دارند. این نیازها شامل شرایط محیطی مانند درجه حرارت و یا طول دوره حرارتی متفاوت می‌باشد. در طول دوره بررسی هم در پوشش بذر و هم در جنین تغییرات فیزیولوژیک و بیوشیمیایی رخ می‌دهد که این سبب افزایش توانایی جوانه‌زنی می‌شوند (Bewley, 1997; Schwars et al., 2004).

Alizade and Aisvand (2005) در مطالعه درصد، سرعت جوانه‌زنی و شاخص بینه دو گونه گیاه دارویی تحت شرایط سردخانه و انبارداری خشک گزارش کردند که خواص کیفی بذر گیاه منداب در دو شرایط از نظر آماری تفاوت معنی‌داری نداشت درحالی‌که درصد بذرها بایونه در شرایط فوق تفاوت معنی‌داری از خود نشان داد، به طوری که بیشترین درصد جوانه‌زنی از بذره‌های نگهداری شده این گیاه در شرایط انبارداری خشک بدست آمد. Hussain Poor Ghazvini et al. (2011) در مطالعه روش‌های مختلف شکستن خواب بذرها نشان دادند که بررسی به مدت ۴ ماه در دمای ۲۴ درجه سانتی‌گراد موجب افزایش درصد و سرعت جوانه‌زنی و شاخص بینه در مقایسه با شاهد در گونه‌های مختلف مرزه شد. Dastaran Mamghani et al. (2008) نیز گزارش نمودند که تنوع ژنتیکی مطلوبی برای درصد خواب بذر و طول دوره بررسی وجود دارد و آزمون دوره بررسی موجب افزایش درصد جوانه‌زنی و درصد جذب آب شد. هدف از این پژوهش بررسی برخی عوامل موثر در میزان جوانه‌زنی بذرها تازه رسیده‌ی ماریتیغال و تعیین بهترین دوره برای بررسی و رفع خواب این بذرها می‌باشد.

مواد و روش‌ها

این آزمایش به صورت فاکتوریل در قالب طرح کاملاً تصادفی با ۳ تکرار در آزمایشگاه علوم و تکنولوژی بذر دانشکده کشاورزی دانشگاه محقق اردبیلی در سال ۱۳۹۲ انجام گرفت. در این آزمایش تیمارهای بررسی در ۵ سطح شاهد، ۳۰، ۶۰، ۹۰ و ۱۲۰ روز بررسی و همچنین در این آزمایش بذرها در هنگام جمع‌آوری بر اساس اندازه گل‌آذین گیاه مادری به دو دسته بزرگ (حدود ۶ سانتی‌متر قطر) و کوچک (حدود ۳ سانتی‌متر) همچنین براساس رنگ بذر روشن و تیره تقسیم‌بندی شده‌اند. در این آزمایش صفاتی مانند درصد جوانه‌زنی، متوسط زمان جوانه‌زنی، سرعت جوانه‌زنی، شاخص وزنی قدرت و شاخص طولی قدرت اندازه‌گیری شد. برای محاسبه درصد جوانه‌زنی بذرها بعد از ضدعفونی با هیپوکلریت سدیم ۱٪ به مدت ۵ دقیقه در درون پتری دیش‌های ۹ سانتی‌متری دارای دو لایه کاغذ صافی قرار داده شدند

و سپس برای آغاز جوانه‌زنی به ژرمیناتور با دمای ۲۵ درجه سانتی‌گراد منتقل شدند. شمارش درصد جوانه‌زنی (خروج ریشه‌چه ۲ میلی‌متری) به صورت روزانه و به مدت ۱۴ روز انجام گرفت و بعد از آن طول گیاهچه‌ها اندازه‌گیری و برای بدست آوردن وزن خشک، آنها را به آون با دمای ۷۰ درجه سانتی‌گراد به مدت ۴۸ ساعت منتقل شدند (Hamidy et al., 2010). متوسط زمان جوانه‌زنی با استفاده از فرمول Ellis and Roberts (1981) تعیین گردید. در این فرمول n تعداد بذرها جوانه‌زده در مدت d روز و d تعداد روز $\sum n$ کل تعداد بذرها جوانه‌زده است. سرعت جوانه‌زنی نیز از معکوس این رابطه بدست آمد.

$$MTG = \frac{\sum(nd)}{\sum n}$$

شاخص وزنی و طولی قدرت بذر نیز طبق رابطه‌های زیر محاسبه شد (Abdul-Baki and Anderson, 1973).

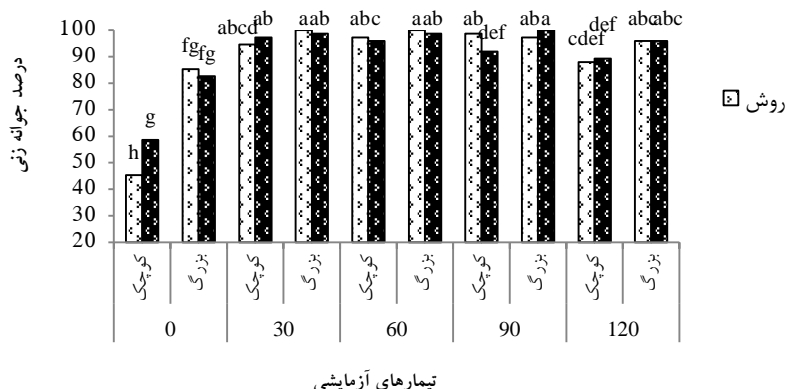
قابلیت جوانه‌زنی \times طول گیاهچه = شاخص طولی قدرت

قابلیت جوانه‌زنی \times وزن خشک گیاهچه = شاخص وزنی قدرت

بذرها استفاده شده در این تحقیق به صورت وحشی و خودرو در منطقه شمال خوزستان (شهرستان دزفول) رویش می‌کنند که توسط خود محقق جمع‌آوری و مورد استفاده قرار گرفت. در این پژوهش ابتدا بوته‌های مورد استفاده برای بذرگیری بر اساس اندازه طبق (گل آذین) به دو گروه تقسیم شدند، بوته‌های با گل آذین‌های با ۷-۵ سانتی‌متر قطر و دسته دوم بوته‌های با گل آذین‌های با قطر ۳-۲ سانتی‌متر بودند. در مرحله بعدی بذرها بر اساس رنگ بذر به تیره و روشن جدا شدند که این کار به صورت تقریبی درصد و با چشم صورت گرفت. در ابتدا این آزمایش هیچ یک از بذرها قادر به جوانه‌زنی نبود و درصد جوانه‌زنی صفر بود. برای اعمال پس‌رسی بذرها در داخل بسته‌های از جنس فویل آلومینمی قرار داده شده و سپس به آون با دمای ۳۵ درجه سانتی‌گراد منتقل شده‌اند (Tavakkol-Afshari et al., 2010). همچنین بذرها شاهد در دمای آزمایشگاه (۲۰ درجه سانتی‌گراد) نگهداری شد، این عامل خود سبب افزایش درصد جوانه‌زنی در شاهد نیز گردید. بذرها هر روز مورد بازدید قرار می‌گرفتند و هم زده می‌شدند تا تهویه صورت گیرد. بعد از پایان دوره پس‌رسی بذرها به طور هم‌زمان کشت شدند. تجزیه و تحلیل داده‌ها با استفاده از نرم‌افزار MSTAT-C و مقایسه میانگین‌ها با استفاده از آزمون LSD در سطح احتمال ۵ درصد انجام گرفت. همچنین برای رسم نمودارهای از Excel استفاده شد.

نتایج و بحث

نتایج این پژوهش نشان داد که اثرات اصلی مدت پس‌رسی و اندازه گل آذین بر درصد جوانه‌زنی بذرها ماریتیغال در سطح ۱ درصد معنی‌دار بود. همچنین در بین اثرات دوگانه اثر مدت زمان پس‌رسی در اندازه گل آذین و اثر سه‌گانه مدت زمان پس‌رسی در اندازه گل آذین در رنگ بذر نیز در سطح ۱ درصد معنی‌دار شدند (جدول ۱). مقایسه میانگین اثرات متقابل سه‌گانه نشان داد پس‌رسی موجب افزایش درصد جوانه‌زنی شد. جوانه‌زنی در طی پس‌رسی ابتدا روند افزایشی داشت و بیشترین درصد جوانه‌زنی در ۶۰ و ۹۰ روز پس‌رسی مشاهده شد در حالی که با افزایش مدت پس‌رسی درصد جوانه‌زنی کاهش یافت. اندازه گل آذین و رنگ بذر هم بر جوانه‌زنی تأثیر داشتند به طوری که جوانه‌زنی در بذرها که از گل آذین بزرگ تهیه شدند در مقایسه با بذرها با گل آذین کوچک‌تر بیشتر بود. همچنین جوانه‌زنی در بذرها روشن بیشتر از بذرها تیره بود. بیشترین درصد جوانه‌زنی در تیمار ۶۰ روز پس‌رسی در بذرها تهیه شده از گل آذین بزرگ با رنگ روشن و در ۹۰ روز پس‌رسی در بذرها تهیه شده از گل آذین بزرگ و تیره که جوانه‌زنی به ۱۰۰٪ رسید مشاهده شد (شکل ۱).



شکل ۱- تغییرات درصد جوانه زنی ماریتیغال در طی مدت زمان پس رسی و ویژگی های بذر.

اثر اصلی پس رسی در سطح ۱ درصد بر متوسط زمان جوانه زنی معنی دار شد، همچنین متوسط زمان جوانه زنی تحت تاثیر اثر متقابل مدت زمان پس رسی در رنگ بذر در سطح ۵ درصد قرار گرفت (جدول ۱). در طی پس رسی متوسط زمان جوانه زنی روند کاهشی داشت و سپس افزایش پیدا کرد، به طوری که کمترین متوسط زمان جوانه زنی (۲/۱ روز) در ۳۰ روز پس رسی مشاهده شد. همچنین نتایج نشان داد در بیشتر تیمارها بذرها تیره دارای متوسط زمان جوانه زنی کمتری در مقایسه با بذرها با رنگ روشن بودند. این در حالی بود که درصد جوانه زنی بیشتر در بذرها روشن مشاهده شد. بیشترین متوسط زمان جوانه زنی مربوط به بذرها رنگ روشن پس رسی نشده و کمترین متوسط زمان جوانه زنی در ۳۰ روز پس رسی در بذرها تیره بدست آمد (شکل ۲). اثر متقابل دوگانه مدت پس رسی در رنگ بذر نیز در سطح ۱ درصد بر سرعت جوانه زنی معنی دار شد. مقایسه میانگین اثر متقابل پس رسی در رنگ بذر نشان داد، بیشترین سرعت جوانه زنی بذرها ماریتیغال در بذرها تیره بعد از ۳۰ روز پس رسی مشاهده شد (شکل ۳).

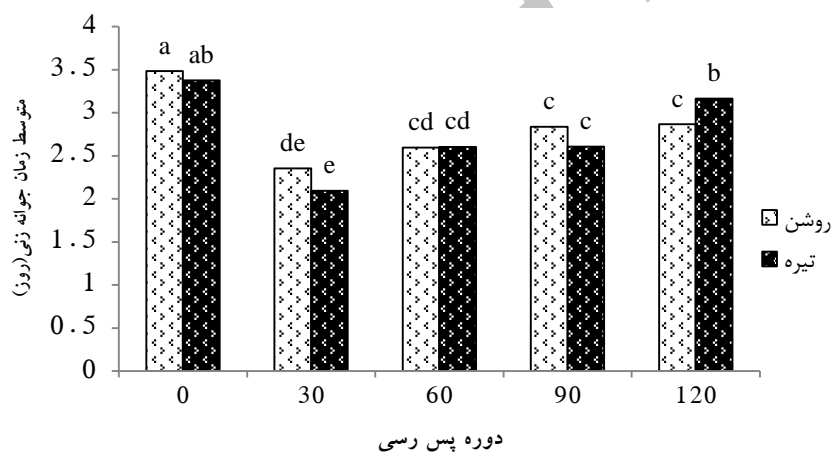
جدول ۱- نتایج تجزیه واریانس صفات اندازه گیری شده ماریتیغال.

منابع تغییرات	درجه آزادی	میانگین مربعات			
		درصد جوانه زنی	متوسط زمان جوانه زنی	سرعت جوانه زنی	شاخص وزنی
مدت پس رسی	۴	۶/۶۰۳*	۰/۲۱۹**	۰/۰۲۸**	۰/۰۴۳**
اندازه گل آذین	۱	۴/۸۲**	۰/۰۱۶ ^{ns}	۰/۰۰۱۹ ^{ns}	۰/۰۳۶**
رنگ بذر	۱	۰/۰۴۷ ^{ns}	۰/۰۰۵ ^{ns}	۰/۰۰۰۸ ^{ns}	۰/۰۰۰۱ ^{ns}
مدت پس رسی × اندازه گل آذین	۴	۱/۹۰۰**	۰/۰۰۵ ^{ns}	۰/۰۰۰۸ ^{ns}	۰/۰۱۳*
مدت پس رسی × رنگ بذر	۴	۰/۱۱۱ ^{ns}	۰/۰۱۳*	۰/۰۰۱۹*	۰/۰۰۳۳ ^{ns}
اندازه گل آذین × رنگ بذر	۱	۰/۱۱۵ ^{ns}	۰/۰۱۶ ^{ns}	۰/۰۰۱۷ ^{ns}	۰/۰۰۷۴ ^{ns}
اثرات متقابل سه گانه	۴	۰/۲۴۱**	۰/۰۰۱ ^{ns}	۰/۰۰۰۳ ^{ns}	۰/۰۱۱*
خطا	۴۰	۰/۰۶۱	۰/۰۰۴	۰/۰۰۰۵۸	۰/۰۰۰۴۳
ضریب تغییرات	-	۰/۶۲	۴/۱۶	۴/۰۱۱	۱۱/۱۹

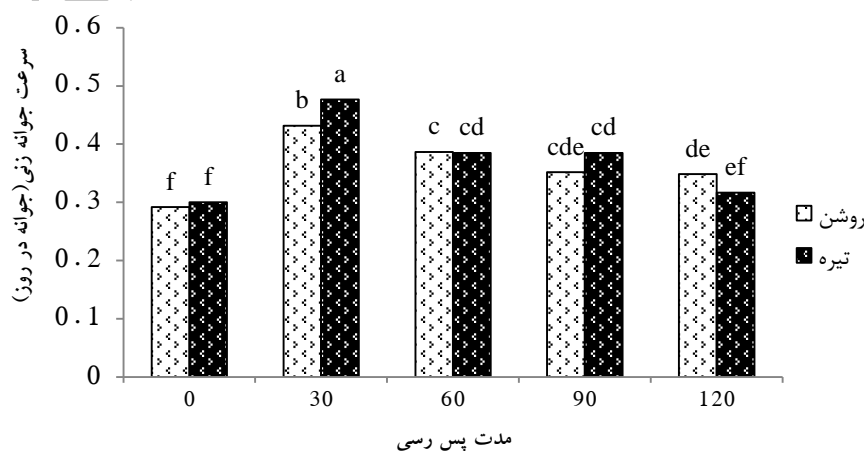
ns، * و ** به ترتیب غیره معنی دار و معنی دار در سطح ۵ و ۱ درصد.

تغییرات سرعت و متوسط زمان جوانه زنی متناسب با درصد جوانه زنی می باشد. همان طور که معادلات رگرسیونی نشان می دهد افزایش در درصد جوانه زنی با کاهش در متوسط زمان جوانه زنی و افزایش در سرعت جوانه زنی همراه

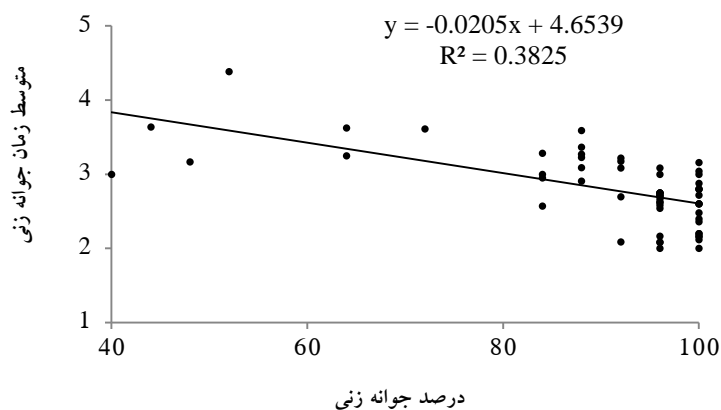
است. در بین این صفات متوسط زمان جوانه‌زنی ($R^2= 0/382$) دارای بالاترین همبستگی را با درصد جوانه‌زنی داشت (شکل ۴ و ۵). این نتایج با یافته‌های (2011) Hussain Poor Ghazvini et al. و (2005) Alizade and Aisvand (مطابقت دارد. نتایج آنها نشان داد که میزان سرعت و درصد جوانه‌زنی، طول گیاهچه و شاخص بینه در ۹ گونه دارویی در طی پس‌رسی نسبت به شاهد افزایش یافت. پس‌رسی سبب تغییرات در قسمت‌های مختلف بذر می‌شود. پس‌رسی در جو ملات سبب تغییرات در پوشش و تغییرات بیوشیمیایی متعددی در جنین شده که این عامل سبب افزایش توانایی جوانه‌زنی می‌شود (Caddick and Shelton, 1998). پس‌رسی سبب کاهش هورمون‌های بازدارنده جوانه‌زنی به‌ویژه آبسزیک اسید در پوسته شده و همچنین سبب افزایش میزان جذب آب و اکسیژن توسط بذر می‌شود (Baskin and Baskin, 1986)؛ بنابراین موجب افزایش سرعت جوانه‌زنی و کاهش متوسط زمان جوانه‌زنی نیز می‌گردد. چنین نتایجی توسط پژوهش‌های دیگر نیز بر روی گندم تتراپلوید (2002) Tavakkol Afshari and Hucl و جو (Dastaran Mamghani et al., 2008) گزارش شده است. حضور مواد بازدارنده بیشتر و ضخامت بیشتر پوسته در بذرها تیره می‌تواند علت جوانه‌زنی کمتر در این بذرها باشد. همچنین بوته‌های مادری دارای گل‌آذین درشت‌تر میزان اندوخته غذایی بیشتری در اختیار بذر قرار می‌دهند و بذرها تولیدی درشت می‌باشند؛ این بذرها دارای قدرت و سرعت جوانه‌زنی بیشتر می‌باشند. بنابراین کاهش در سرعت یا افزایش در متوسط زمان جوانه‌زنی می‌تواند ناشی از کاهش قدرت بذر در جریان کاهش میزان اندوخته مواد غذایی باشد.



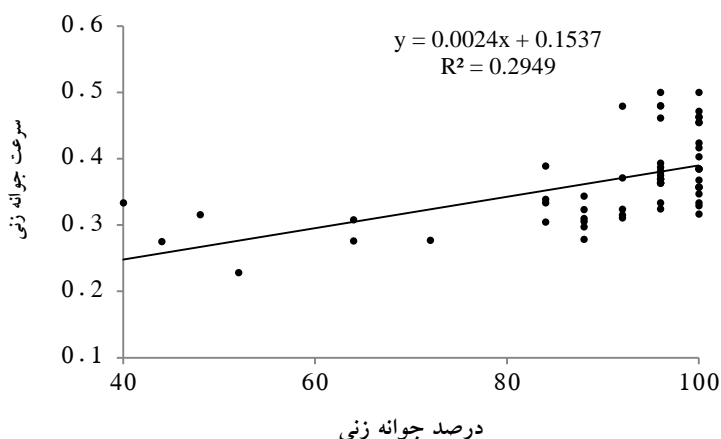
شکل ۲- تغییرات متوسط زمان جوانه‌زنی ماریتیغال در طی مدت زمان پس‌رسی و ویژگی‌های بذر.



شکل ۳- تغییرات سرعت جوانه‌زنی ماریتیغال در طی مدت زمان پس‌رسی و ویژگی‌های بذر.




شکل ۴- تغییرات رگرسیونی درصد و متوسط زمان جوانه‌زنی بذرهای ماریتیغال.



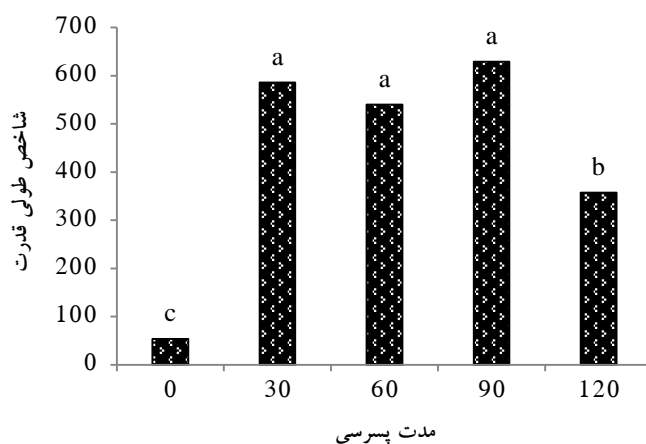
شکل ۵- تغییرات رگرسیونی درصد و متوسط زمان جوانه‌زنی بذرهای ماریتیغال.

شاخص وزنی قدرت تحت تاثیر اثر اصلی مدت پس‌رسی و اندازه گل آذین در سطح ۱ درصد و اثر متقابل پس‌رسی در اندازه گل آذین و پس‌رسی در اندازه گل آذین در رنگ بذر در سطح ۵ درصد قرار گرفت (جدول ۱). مقایسه میانگین‌های اثرات سه‌گانه نشان داد که ۶۰ روز پس‌رسی موجب کاهش شاخص وزنی قدرت شد. در بین اندازه گل آذین هم همان طوری که انتظار می‌رفت بذرهای بدست آمده از گل آذین‌های بزرگ دارای شاخص وزنی قدرت بیشتری بودند. بین رنگ‌ها، بذرهای روشن در بیشتر موارد دارای قدرت بیشتری بودند. بیشترین شاخص وزنی قدرت از ۱۲۰ روز پس‌رس از بذرهای رنگ روشن با گل آذین بزرگ مشاهده شدند (شکل ۷).

شاخص طولی قدرت نیز تنها تحت تاثیر اثر اصلی مدت پس‌رسی در سطح ۵ درصد قرار گرفت (جدول ۱). مقایسه میانگین مربوط به این صفت نشان داد مدت پس‌رسی سبب افزایش شاخص طولی قدرت شده است ولی این افزایش به طور نامنظم بوده و ۶۰ و ۱۲۰ روز پس‌رسی در مقایسه با دیگر مدت‌های پس‌رسی سبب کاهش آن شدند (شکل ۷).

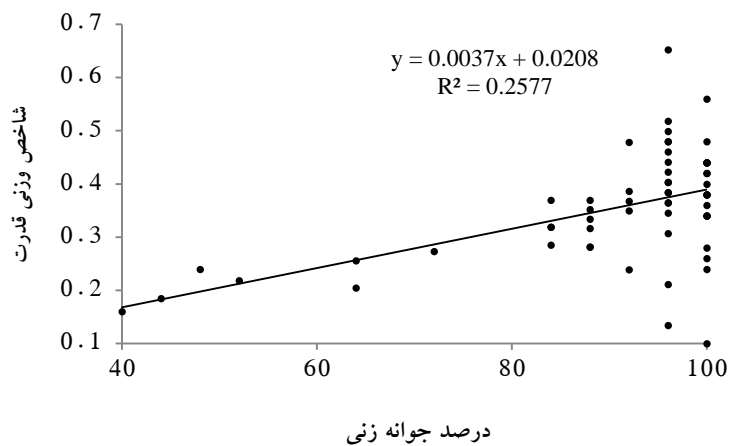


شکل ۶- تغییرات شاخص وزنی قدرت ماریتیغال در طی مدت زمان پسرسی و ویژگی‌های بذر.

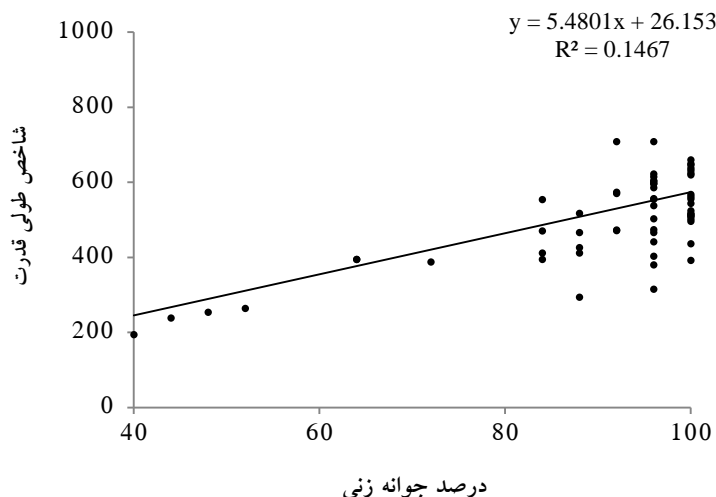


شکل ۷- تغییرات شاخص طولی قدرت ماریتیغال در طی مدت زمان پسرسی.

تغییرات شاخص‌های قدرت با جوانه‌زنی مرتبط می‌باشد. به طوری که افزایش در جوانه‌زنی موجب افزایش در شاخص وزنی و طولی قدرت نیز می‌گردد. همچنین نتایج معادلات رگرسیونی نشان داد، تغییرات شاخص وزنی قدرت همبستگی بالاتری با درصد جوانه‌زنی در مقایسه با شاخص طولی دارد (شکل ۸ و ۹).



شکل ۸- تغییرات رگرسیونی درصد جوانه‌زنی و شاخص وزنی قدرت بذرهای ماریتیغال.



شکل ۹- تغییرات رگرسیونی درصد جوانه‌زنی و شاخص طولی قدرت بذرهای ماریتیغال.

این نتایج با یافته‌های Hussain Poor Ghazvini et al. (2011) و Alizade and Aisvand (2005) مطابقت دارد. آنها نیز نشان دادند سرعت جوانه‌زنی، طول گیاهچه و شاخص بینه در گونه دارویی در طی پس‌رسی افزایش یافت. پس‌رسی سبب تغییرات در پوشش و تغییرات بیوشیمیایی متعددی در جنین شده که این عامل سبب افزایش توانایی جوانه‌زنی و افزایش بینه بذر می‌شود (Caddick and Shelton, 1998). بذرهای باکیفیت و قدرت بالاتر می‌توانند بهتر سبز شده و در مواجه شدن با تنش‌های محیطی درصد سبز و سرعت جوانه‌زنی بالاتری را داشته و در نهایت گیاهچه‌های نیرومندتری تولید کنند (Macdonald et al., 2004) پس‌رسی با کاهش سطح هورمون‌های آبسزیک اسید و افزایش هورمون جیبرلیک اسید موجب افزایش درصد و سرعت جوانه‌زنی شده که این خود موجب افزایش شاخص‌های قدرت می‌شود (Baskin and Baskin, 1986). معادلات رگرسیونی نیز وجود رابطه بین درصد جوانه‌زنی با سرعت جوانه‌زنی و شاخص‌های قدرت را تأیید کرد. همچنین مشاهده شد بین بذرهای روشن و تیره و بذرهای تهیه شده از گل آذین‌های مختلف از لحاظ قدرت تفاوت وجود دارد. در بذرهای بدست آمده از گل آذین درشت به علت درشت بودن گل آذین و فراهمی بهتر مواد غذایی این بذرهای از ذخایر بهتری در جهت جوانه‌زنی استفاده می‌کنند و در نتیجه شاخص‌های قدرت بهتری نشان می‌دهند. همچنین رنگ پوسته بذر بر جذب آب و جوانه‌زنی تأثیرگذار بوده این امر نیز بر شاخص‌های قدرت نیز تأثیر می‌گذارد.

نتیجه‌گیری نهایی

در این مطالعه مشاهده شد که بذرهای رسیده ماریتیغال دارای خواب می‌باشد که در طی زمان این خواب برطرف شده و بذرهای قادر به جوانه‌زنی می‌شوند. دمای محیط که بذر در آن قرار می‌گیرد بر مدت زمان رفع خواب تأثیرگذار است. با توجه به نتایج مشاهده شد که دمای ۳۵ درجه سانتی‌گراد به مدت ۶۰ تا ۹۰ روز بهترین زمان برای رفع خواب بذرهای ماریتیغال می‌باشد؛ که این امر موجب افزایش در درصد و سرعت جوانه‌زنی شده ولی موجب کاهش شاخص‌های قدرت بذر نیز می‌شود که علت امر بدلیل افزایش آفات انباری بذرهای شده که با تولید گیاهچه‌های آلوده موجب تغییر در وزن خشک و طول آن می‌شود. با وجود این، افزایش مدت زمان به بیشتر از ۶۰ و ۹۰ روز موجب تأثیرات منفی بر

جوانه‌زنی بذر می‌گردد. همچنین نتایج نشان داد بذرهای دارای رنگ تیره در دوره‌های پایین پسرسی درصد و سرعت جوانه‌زنی بهتری در مقایسه با بذرهای روشن دارند و بذرهای که از بوته‌های مادری قوی و دارای گل آذین بزرگ تهیه شده‌اند دارای قدرت بذر بالاتری می‌باشد.

سپاسگزاری

از همکاری‌های آقای مهندس سیدامیر موسوی کمال سپاسگزاری را می‌نمایم. همچنین از خانواده محترم خود که در جمع‌آوری و تهیه بذر نیز به من کمک نمودن قدردانی می‌کنم.

Reference

- Abdul-Baki, A.A. and Anderson, J.D. 1973. Vigor determination in soybean by multiple criteria. *Crop Science* 13: 630-633.
- Alizade, A.M. and Aisvand, H.R. 2005. Study germination percentage and germination rate and vigour index two species medicine plant (*Eruca sativa* L.) and (*Anthemis altissima* L.) in springhouse and arid store. *Iranian Journal of Medicinal and Aromatic Plants Research*. 3: 301-307. (In Persian).
- Baskin, J.M. and Baskin, C.C. 1986. Temperature requirements for after-ripening in seeds of nine winter annuals. *Weed Research*. 26: 375-380.
- Bewley, J.D. 1997. Seed germination and dormancy. *The Plant Cell*. 9: 1055-1066.
- Bradford, K.J. 2002. Application of hydrothermal time to quantifying and modeling seed germination and dormancy. *Weed Science*. 50:248-260.
- Caddick, L.P. and Shelton, S.P. 1998. Effect of cooling on the recovery from dormancy in Australian malting barley. In: *Proceedings of Australian Postharvest Technical Conference*. pp: 338-344.
- Dastaran Mamghani, F., Tavakkol-Afshari, R. and Sharif Zadeh, F. 2008. Study of factors affecting seed dormancy and dormancy breaking in period after repining barley (*Hordeum vulgare* L.). *Iranian Journal of Crop Sciences*. 3: 123 -135. (In Persian).
- Ellis, R.H. and Roberts, E.H. 1981. The quantification of aging and survival in orthodox seeds. *Seed Science Technology* 9: 373-409.
- Fathi-Achachlouei, B. and Azadmard-Damirchi, S. 2009. Milk thistle seed oil constituents from different varieties grown in Iran. *Journal American Oil Chemists Society*. 86: 643-649.
- Finkelstein, R., Reeves, W., Arizumi, T. and Steber, C. 2008. Molecular aspects of seed dormancy. *Annual Review of Plant Biology*, 59:387-415.
- Hamidy, A., Gazer, H.R., Shirany rad, A.H., Shrafaty, K., and Ascary Darmanky V. 2010. Fluidizing effect of drying method on seed quality and seedling emergence in canola field. *Journal of the Crop*. 2(2).131-142.
- Hasanloo, T., Khavari-Nejad, R.A., Majidi, E. and Shams Ardakani, M. 2005. Analysis of flavonolignans in dried fruits of *Silybum marianum* (L.) Gaertn from Iran. *Pakistan Journal Biology Science*. 8: 1772-1778.
- Hussain Poor Ghazvini, A.A., Alizadeh, M.A., Jafari, G.H.A. and Valad Abadi, A.R. 2011. Effect of treatments Scarification cold and after repining for breaking dormancy in four of eight ecotypes Savory (*Satureja*) The standard method of germination. *Journal Research Medicinal and Aromatic Plants of Iran*. 1: 48-58. (In Persian).
- Macdonald, C.M., Floyd, C.D. and Waniska, R.D. 2004. Effect of accelerated aging on mazie Sorghum and sorghum. *Journal of cereal science* 39: 351- 301.
- Morrison, D.A., Auld, T.D., Rish, S., Porter, C. and McClay, K. 1992. Patterns of tests-imposed seed dormancy in native Australian legumes. *Annals of Botany*. 70: 157-163.
- Ogawa, M., Hanada, A., Yamauchi, Y., Kuwahara, A., Kamiya, Y. and Yamaguchi, S. 2003. Gibberellin biosynthesis and response during Arabidopsis seed germination. *The Plant Cell*, 15: 1591-1604.

- Schwars, P., Henson, C., Horsley, R. and Mcnamara, H. 2004. Pre-harvest sprouting in the 2002 Midwestern barley crop, Occurrence and assessment of Mit Hodobgy. Journal of American Society of Brewing Chemists. 62:147-154.
- Sindel, B.M. 1991. A review of the ecology and control of thistles in Australia. Weed Research 31: 189-201.
- Tavakkol-Afshari, R. and Hucl, P. 2002. Variation of seed dormancy and after ripening in tetraploid wheat (*Triticum durum*, *T. turgidum*, *T. turanicum*, *T. carthlicum*, *T. polonicum*). Journal of Agricultural Science and Technology. 4: 23-36. (In Persian).
- Tavakkol-Afshari, R., Badri, S. and Abasy, A. 2010. Effect of Abscisic acid and gibberellin on germination and dormancy induction and Okin acid phosphatase enzyme activity in wheat seed embryos. Iranian Crop Sciences. 41(4): 781-789. (In Persian).
- Vaknin, Y., Hadas, R., Schafferman, D., Murkhovsky, L. and Bashan, N. 2008. The potential of milk thistle (*Silybum marianum* L.), an Israeli native, as a source of edible sprouts rich in antioxidants. International Journal of Food Sciences and Nutrition. 59: 339-346.

Archive of SID