

بهینه‌سازی چند هدفه برای تامین تقاضای برق با استفاده از زمانبندی منابع تجدیدپذیر و منابع معمول

نوید خلیل‌پور تیلیمی^۱، جواد رضائیان^{۲*}، ایرج مهدوی^۳

^۱ کارشناسی‌ارشد مهندسی صنایع از دانشگاه علوم و فنون مازندران - ایران
nkht69@gmail.com

^۲ دانشیار دانشکده مهندسی صنایع دانشگاه علوم و فنون مازندران - ایران
j.rezaeian@ustmb.ac.ir

^۳ استاد دانشکده مهندسی صنایع دانشگاه علوم و فنون مازندران - ایران
irajarash@ustmb.ac.ir

چکیده: به علت افزایش تقاضای برق، کاهش منابع سوخت‌های فسیلی و کاهش خروج دی‌اکسید کربن بکارگیری از منابع انرژی‌های تجدیدپذیر یکی از استراتژی‌های مهم دنیای پیشرفته صنعتی می‌باشد. در این تحقیق برای تامین تقاضای برق یک شهر با استفاده از منابع تجدیدپذیر مانند صفحه‌های فتوولتائیک و توربین‌های بادی که قابلیت ذخیره سازی انرژی در باتری را دارند و منابع حرارتی معمول که نقش یک منبع جایگزین را ایفا می‌کنند استفاده می‌گردد. حداکثر مقدار انرژی که صفحه‌های خورشیدی و توربین‌های بادی می‌توانند در طول هر ساعت از شبانه‌روز تولید کنند به ترتیب به توابعی بستگی دارند که خود به میزان تابش خورشید و سرعت وزش باد برای هر ساعت وابسته است. یک قابلیت اطمینانی در مورد انرژی تولیدی هر منبع برای هر ساعت قابل تخمین می‌باشد. هدف حداقل کردن هزینه و حداکثر کردن قابلیت اطمینان می‌باشد. یک مدل برنامه‌ریزی غیرخطی دو هدفه برای مساله مورد نظر تعریف می‌گردد. از آنجایی که اهداف در تناقض هستند دستیابی به یک حل بهینه منفرد که هر دو هدف را بهینه کند امکان‌پذیر نمی‌باشد لذا از الگوریتم فراابتکاری ژنتیک دو هدفه بر مبنای مرتب سازی نامغلوب برای نمایش خروجی الگوریتم در نظر گرفته شده است.

واژه‌های کلیدی: زمانبندی، انرژی تجدیدپذیر، بهینه‌سازی چند هدفه، قابلیت اطمینان، مرتب سازی نامغلوب، الگوریتم ژنتیک دوهدفه.

تاریخ ارسال مقاله : ۱۳۹۷/۱/۱۹

تاریخ پذیرش مقاله : ۱۳۹۷/۴/۱۳

نام نویسنده‌ی مسئول : جواد رضائیان

نشانی نویسنده‌ی مسئول : دانشکده مهندسی صنایع دانشگاه علوم و فنون مازندران - ایران

* Corresponding Author: J. Rezaeian, E-mail: j.rezaeian@ustmb.ac.ir

۱. مقدمه

از طرفی با توجه به اجباری که بشر در حرکت به سمت انرژی‌های نو دارد می‌توان از این اجبار یک فرصت ساخت، زیرا انرژی‌های تجدیدپذیر بسترهای مناسب شغلی و سرمایه‌گذاری ایجاد می‌کنند. با توجه به پتانسیل‌های موجود در زمینه‌های انرژی خورشیدی و بادی در جهان و بخصوص ایران زمینه را برای زمانبندی و برنامه‌ریزی درست برای استفاده بهینه از این منابع لایزال فراهم می‌آورد. در این تحقیق، مسئله بهینه‌سازی دو هدفه با اهداف حداقل کردن هزینه تامین برق و حداکثر کردن قابلیت اطمینان در شرایط تولید همزمان انرژی الکتریسیته از دو منبع تجدیدپذیر خورشیدی و بادی و امکان ذخیره‌سازی انرژی در باتری برای زمان اوج تولید و استفاده از منابع حرارتی معمول به عنوان یک منبع جایگزین که باعث افزایش راندمان سیستم و توان خروجی آن می‌شود، مورد مطالعه قرار می‌گیرد.

اواخر قرن ۱۸ میلادی با دستیابی انسان به منابع زغال‌سنگ و بهره‌برداری از معادن، که مقدمه‌ای برای آغاز انقلاب صنعتی بود، فناوری‌های جدیدی پا به عرصه وجود گذاشتند و انسان توانست با استفاده از انرژی‌های فسیلی، شرایط لازم را برای توسعه صنعت و بهره‌برداری بهتر از انرژی بدست آورده و به موفقیت‌های چشمگیری دست یابد. از چند دهه گذشته بخش عمده‌ای از توان مورد نیاز جهان از منابع فسیلی مانند نفت، گاز و انرژی هسته‌ای تامین می‌گردد و پس از تحریم نفتی در سال ۱۹۷۳ میلادی، به طور وسیعی به منابع انرژی تجدیدپذیر به عنوان منابع تامین کننده نیاز انرژی جوامع، پرداخته شد [۶].

حمید فلقی و محمود رضا حقی‌فام [۴] مسئله مدل‌سازی و تحلیل اثر تولید پراکنده روی قابلیت اطمینان شبکه‌های توزیع را مورد بررسی قرار دادند، که با انجام آزمایش‌هایی روی فیدر توزیع فشار متوسط واقعی به تاثیر تعداد، مکان و ظرفیت واحدهای تولید پراکنده دست یافتند، در این مقاله هزینه تامین انرژی از واحدهای تولید پراکنده و تاثیر شرایط آب و هوایی روی قابلیت اطمینان شبکه توزیع لحاظ نگردید. محمود فندرسکی و همکاران [۵] مسئله ارزیابی قابلیت اطمینان نیروگاه بادی منجیل و نیشابور را مورد بررسی قرار دادند که ملاک عمل جنبه‌ها و شاخص‌های مهم قابلیت نیروگاه‌های بادی منجیل و نیشابور بوده است و در پایان با توجه به ویژگی‌های این دو منطقه بادی مدل‌های مناسب‌تر و کارآمدتر توربین‌های بادی به خصوص از لحاظ قابلیت اطمینان را برای این دو منطقه بادی پیشنهاد می‌دهد. این مقاله قابلیت اطمینان توربین‌های نیروگاه بادی را بررسی کرده بدون اینکه شرایط آب‌وهوایی و قابلیت اطمینان نیروگاه خورشیدی و باتری را ملاک بررسی قرار دهد. تی‌چا و همکاران [۷] مسئله ارزیابی قابلیت اطمینان شبکه توزیع با اتصال تولید پراکنده فتوولتائیک با تاثیر شرایط آب‌وهوایی را مورد ارزیابی قرار دادند. اهمیت این مقاله در این است که استفاده از تولید پراکنده در سیستم قدرت باعث افزایش قابلیت اعتماد شبکه می‌گردد و برای نزدیکی بیشتر به شرایط دنیای واقعی تاثیر شرایط آب‌وهوایی را روی شبکه تولید پراکنده در نظر

امروزه با توجه به رشد جمعیت و پیشرفت‌های صنعتی نیاز روز افزون به منابع انرژی مخصوصاً انرژی برق که از پاکترین انرژی‌ها و به راحتی قابل تبدیل به انرژی‌های دیگر و قابل انتقال، توزیع و استفاده می‌باشد؛ بیشتر احساس می‌شود. به گونه‌ای که بشر امروزی انرژی برق را با زندگی خود عجین شده می‌بیند و بدون آن زندگی را دشوار می‌بیند و از طرفی دستیابی به چنین انرژی پاک و مهمی به آسانی میسر نیست زیرا تولید این انرژی خود نیاز به در دست داشتن انرژی‌های دیگری است که این انرژی‌ها محدود، در اختیار کشورهای محدود و روز به روز بر قیمت آنها افزوده می‌گردد. لذا با توجه به نیاز روز افزون به منابع انرژی و کم شدن منابع انرژی فسیلی، ضرورت سالم نگه داشتن محیط زیست، کاهش آلودگی هوا، محدودیت‌های برق رسانی و تامین سوخت برای نقاط و روستاهای دور افتاده و ... استفاده از انرژی‌های تجدیدپذیر مانند: انرژی باد، انرژی خورشید و انرژی داخل زمین می‌تواند جایگاه ویژه‌ای داشته باشد. بیشتر کشورهای جهان به اهمیت و نقش منابع انرژی، به‌ویژه انرژی‌های تجدیدپذیر در تامین نیاز حال و آینده پی‌برده و به‌طور گسترده در توسعه و بهره‌برداری از این منابع لایزال تحقیقات وسیع و سرمایه‌گذاری‌های اصولی می‌کنند.

کلید انرژی‌های تجدیدپذیر روز به روز سهم بیشتری در سیستم تامین انرژی جهان بر عهده می‌گیرند. از ویژگی‌های دیگر این منابع پراکنده و گسترده آن در تمام جهان، نیاز به فناوری‌های پایین‌تر، انرژی‌های تجدیدپذیر را به‌ویژه برای کشورهای در حال توسعه از جاذبه بیشتری برخوردار کرده است. علاوه بر اینها اخیراً پیشرفت‌هایی در زمینه ذخیره انرژی‌های تجدیدپذیر در زمان اوج تولید صورت گرفت که منفعت استفاده از این انرژی را دو چندان می‌کند. آنچه در این میان تصمیم‌گیری را برای مدیران و تصمیم‌گیران دشوار می‌سازد سروکار داشتن با اهدافی متفاوت است، اهدافی که گاه در تضاد با یکدیگر هستند.

این مقاله به مسأله بهینه‌سازی دو هدفه می‌پردازد که در آن سلول‌های خورشیدی، توربین‌های بادی، سیستم ذخیره‌سازی باتری و منابع حرارتی معمول همراه شده‌اند که نیاز به تقاضای انرژی را برآورده می‌کنند تا هزینه تامین برق حداقل و قابلیت اطمینان سیستم حداکثر گردد. در این مقاله یک مدل برنامه‌ریزی غیرخطی دو هدفه ارائه خواهد شد. برای حل مدل هم از حل دقیق به کمک نرم افزار لینگو و حلی به کمک الگوریتم فراابتکاری ژنتیک دو هدفه بر مبنای مرتب‌سازی نامغلوب ارائه شده است.

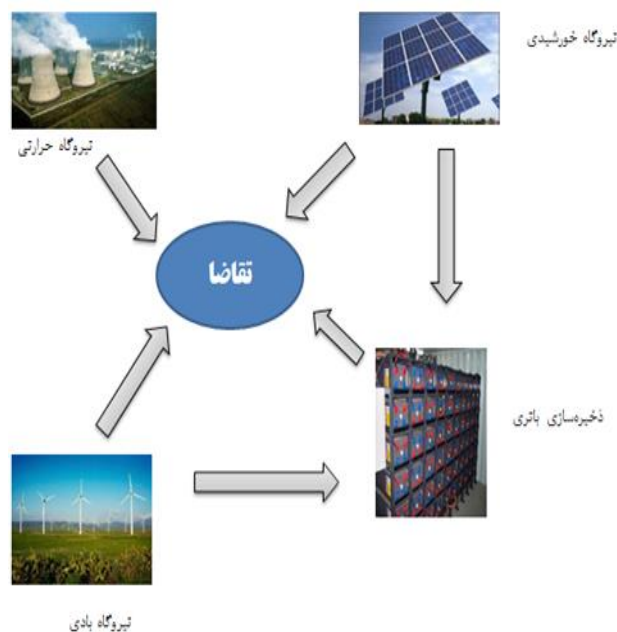
۲. مرور ادبیات

بی‌شک در آینده‌ای نه چندان دور انرژی‌های تجدیدپذیر جایگاه مهمی در تامین انرژی بشر خواهند داشت، بحران ناشی از مصرف بی‌رویه سوخت‌های فسیلی توجه به این مقوله را روز به روز با اهمیت‌تر می‌کند.

بازگشت سرمایه مورد ارزیابی قرار گرفت. کرمانی و همکاران [۱۵] یک رویکرد برنامه‌ریزی خطی اصلاح کننده برای بهینه کردن همزمان آب و انرژی در نظر گرفتند. در چهار مقاله معرفی شده، قابلیت اطمینان و تاثیر توربین بادی در تامین انرژی تجدیدپذیر مورد بررسی قرار نگرفت. لین و همکاران [۱۶] الگوریتم‌ها و کاربردهای مسئله قابلیت اطمینان بر اساس برنامه‌ریزی سیستم‌های قدرت و بهره‌برداری با ادغام نیروی بادی را مورد نقد و بررسی قرار دادند. در این مقاله تاثیر سلول‌های خورشیدی و باتری در تامین انرژی لحاظ نگردید. چنگس [۱۷] مدل برنامه‌ریزی آرمانی چند انتخابی برای بدست آوردن بهترین محل برای به کارگیری منابع انرژی تجدیدپذیر در تایوان به کار گرفتند. در این مقاله هدف انتخاب محل مناسب برای نصب منابع انرژی تجدیدپذیر می‌باشد. و تاثیر قابلیت اطمینان در منابع تامین انرژی لحاظ نگردید. بهزادی و روشن‌دل [۲۰] برای افزایش نفوذ انرژی تجدیدپذیر در تامین تقاضا، یک چارچوب توالی محدد جدید برای بهینه‌سازی عملیات افق‌های زمانی کوتاه شونده یک سیستم انرژی تجدیدپذیر هیبریدی ارائه دادند، در این سیستم با افزایش طول افق پیش‌بینی عملکرد اقتصادی افزایش می‌یابد. در این مقاله قابلیت اطمینان منابع تامین انرژی لحاظ نگردید. خاره و همکاران [۲۱] با بررسی جامع از جنبه‌های مختلف سیستم‌های انرژی تجدیدپذیر ترکیبی، به تحلیل اندازه‌گیری بهینه، مدل‌سازی، جنبه‌های کنترل و مسائل اطمینان را مورد بحث قرار می‌دهد. در این مقاله تاثیر شرایط آب‌وهوایی و ذخیره باتری را در نظر نگرفتند.

با توجه به معرفی تحقیقات انجام شده توسط سایر نویسندگان در ادامه تحقیقات تورس و همکاران [۹] برای حداکثر کردن بهره‌وری و استفاده حداکثری از ظرفیت منابع تجدیدپذیر ترکیبی از تمامی شرایط ارائه شده در مقالات مراجع با در نظر گرفتن شرایط آب‌وهوایی برای نزدیکی بیشتر به شرایط دنیای واقعی با استفاده از توابعی که به سرعت وزش باد و میزان تابش خورشید وابسته‌اند و قابلیت اطمینان که میزان موفقیت سیستم در ارائه برق به مصرف کننده‌گان است، برای دستیابی به منبع انرژی مورد نظر با حداقل هزینه و حداکثر قابلیت اطمینان مورد مطالعه قرار دادند. در صورتیکه در این تحقیق علاوه بر در نظر گرفتن منابع تجدیدپذیر متنوع و در نظر گرفتن شرایط آب و هوایی و توابع وابسته به سرعت باد و شدت تابش خورشید، زمانبندی ترکیب منابع تامین انرژی سلول خورشیدی، توربین بادی، باتری و منابع حرارتی معمول با ظرفیت تولیدی را بعنوان نوآوری جهت کمینه کردن هزینه و افزایش قابلیت اطمینان همزمان در نظر گرفت. لذا مسئله بهینه‌سازی دو هدفه برای تامین تقاضای برق با استفاده از منابع تجدیدپذیر و منابع حرارتی معمول در ادامه کارهای قبلی ارائه خواهد شد. قابلیت اطمینان و مقدار انرژی تولیدی توسط هر منبع به توابعی وابسته‌اند که از جنس سرعت وزش باد و میزان تابش خورشید در هر ساعت می‌باشند. اهداف حداقل کردن هزینه و حداکثر کردن قابلیت اطمینان سیستم می‌باشند. برای مسئله مورد نظر یک مدل برنامه‌ریزی

گرفتند. در این مقاله منابع تامین انرژی تجدیدپذیر بادی و باتری و تاثیر شرایط آب‌وهوایی برای آن را در نظر نگرفته‌اند. لیانگ و لیو [۸] تحقیقی با یک رویکرد بهینه‌سازی فازی برای زمانبندی تولید با سیستم انرژی‌های خورشیدی و بادی انجام دادند، هدف این مسئله حداقل کردن هزینه سوخت کل و حد‌های حرارتی بود. یکی از ویژگی‌های این کار آن است که با در نظر گرفتن رویکرد بهینه‌سازی فازی برای میزان آب در دسترس، سرعت وزش باد و میزان تابش برای جلوگیری از خطاها به صورت ساعتی پیش‌بینی می‌شوند که نتایج دقیق‌تر و منطقی‌تر بدست آمده است. در این مقاله تک هدفه از باتری برای ذخیره انرژی استفاده نمی‌شود و قابلیت اطمینان تولید انرژی توسط منابع لحاظ نگردید. تورس و همکاران [۹] مسئله زمانبندی زوج‌های فتوولتائیک، باتری و منابع انرژی معمول را با هدف حداکثر کردن منفعت با استفاده از مدل برنامه‌ریزی خطی انجام دادند. از ویژگی‌های این کار استفاده از باتری برای ذخیره مازاد تولید و استفاده از منابع حرارتی به عنوان یک منبع جایگزین می‌باشد. در این مقاله تاثیر شرایط جوی در میزان انرژی تولیدی توسط سلول‌های خورشیدی برای نزدیکتر شدن به شرایط دنیای واقعی مورد بررسی قرار نگرفت. برای حداکثر کردن منفعت از توربین‌های بادی به عنوان یک منبع تامین انرژی استفاده نشد و قابلیت اطمینان منابع تامین انرژی لحاظ نگردید. هایل [۱۰] حلی را برای مسئله بهینه‌سازی با تمرکز بر روی حداقل کردن هزینه پرداخت شده توسط یک مشتری خاص پیشنهاد کرد. نیاز تقاضا با استفاده از منابع خورشیدی که قابلیت ذخیره انرژی در باتری را دارند و منابع حرارتی معمول برآورده می‌شود. در این مقاله تک هدفه قابلیت اطمینان و تاثیر شرایط آب‌وهوایی بر روی منابع تامین انرژی لحاظ نگردید. و از توربین‌های بادی به عنوان یک منبع تامین انرژی استفاده نگردید. ناتروت و همکاران [۱۱] مسئله حداقل کردن مقدار انرژی که توسط یک مشتری از شبکه الکتریکی خریداری می‌شود و مشتری با ذخایر باتری و خورشیدی می‌تواند انرژی را به شبکه بفروشد. آنها ارزش خالصی از طریق افزایش باتری زمانی که عملیات در یک زمان بهینه انجام می‌شود را پیدا کردند. اما قابلیت اطمینان منابع تامین انرژی و تاثیر شرایط آب‌وهوایی در مقدار انرژی تولیدی لحاظ نگردید. مروالی و همکاران [۱۲] با استفاده از توابع لاگرانژی و برنامه‌ریزی پویا سعی در حداقل کردن نقش منابع معمول به شبکه داشتند، تا بیشترین اثرات مربوط به ظرفیت دریافت انرژی از منابع خورشیدی و باتری باشد. ریفونو [۱۳] مسئله حداقل کردن ارزش نهایی پول نقد را با استفاده از یک الگوریتم زمانبندی قدرت بر مبنای برنامه‌ریزی پویا در یک سیستمی که شامل صفحه‌های خورشیدی، باتری و منابع معمول با پارامترهای درجه حرارت، عمر باتری و انرژی ورودی می‌باشد، ارائه دادند. هو و همکاران [۱۴] مدل برنامه‌ریزی خطی چند هدفه‌ای برای بقای انرژی و ساخت انرژی تجدیدپذیر از یک فضای کم کربن در نظر گرفتند. در این مقاله بیشتر به جنبه اقتصادی بودن استفاده از انرژی‌های نو و زودترین زمان



شکل (۱): تصویری از زمانبندی سه منبع تامین انرژی و ذخیره باتری برای برآورده کردن تقاضا برق

۲-۳. مفروضات مسئله

- تقاضای برق برای هر ساعت از شبانه روز مقداری معین است.
- انرژی الکتریسیته تولیدی توسط صفحه خورشیدی و توربین‌های بادی یا به طور مستقیم وارد شبکه‌های توزیع می‌شوند یا در باتری ذخیره می‌گردد.
- حداکثر مقدار انرژی که توسط سلول خورشیدی و توربین‌های بادی در یک ساعت برای شارژ باتری استفاده می‌شود مقداری معین می‌باشد.
- حداکثر مقدار انرژی که می‌توان در یک ساعت از باتری دریافت کرد (دشارژ) مقداری مشخص می‌باشد.
- حداقل و حداکثر ظرفیت باتری مقداری معلوم است.
- حداقل ظرفیت باتری و انرژی باتری در لحظه شروع در صدی از حداکثر ظرفیت باتری می‌باشد.
- شعاع پره توربین‌ها مقداری مشخص می‌باشد.
- اگر سرعت وزش باد کمتر یا بیشتر از یک بازه‌ای مشخص باشد توربین‌ها خاموش می‌گردند.
- هزینه تامین یک کیلو وات ساعت انرژی از صفحه خورشیدی، توربین‌های بادی و باتری در هر ساعت مقداری ثابت و از منبع حرارتی معمول وابسته به تقاضاست. اگر تقاضا از ۸۰ درصد بیشترین تقاضا کمتر باشد مقدار ثابت ۰,۰۸ واحد هزینه، در غیر اینصورت به صورت خطی با تقاضا زیاد می‌شود طبق رابطه زیر:

$$C_i^c = \max\{0.8, 1\} \frac{D_i}{\max_i\{D_i\}}$$

- تامین انرژی با استفاده از منابع حرارتی معمول بدون محدودیت بوده و همیشه در دسترس است لذا قابلیت

غیرخطی دو هدفه ارائه خواهد شد که برای حل از نرم‌افزار لینگو و الگوریتم فراابتکاری ژنتیک دو هدفه (NSGAI) استفاده خواهد شد.

۳. تشریح مسئله و ارائه مدل

۳-۱. تعریف مسئله

این مقاله می‌خواهد برای ۲۴ ساعت یک شبانه روز برنامه‌ریزی داشته باشد تا برای پاسخ به تقاضای برق یک شهر با استفاده از منابع تجدیدپذیر مانند صفحه‌های خورشیدی و توربین‌های بادی که قابلیت ذخیره سازی انرژی در باتری را در زمان‌های اوج تولید دارند تا بتوان در زمان اوج مصرف از آن استفاده کرد و از منابع حرارتی معمول به عنوان یک منبع جایگزین استفاده گردد، حداکثر مقدار انرژی‌ای که توربین‌های بادی و صفحه‌های خورشیدی می‌توانند در طول هر ساعت از شبانه‌روز تولید کنند به ترتیب به توابعی بستگی دارند که خود به پیش‌بینی‌های سرعت وزش باد و تابش خورشید برای هر ساعت وابسته‌اند. تقاضای برق برای هر ساعت لزومی ندارد تنها توسط یک منبع تامین شود. از آنجایی که تابشی در شب نداریم، انرژی برق تولیدی توسط منبع خورشیدی صفر می‌باشد و برای طول روز با توجه به پیش‌بینی وضعیت جوی فرضا برای یک روز صاف تابستانی در صبح کم و هرچه به اواسط روز می‌رسیم چون خورشید به طور عمود می‌تابد رفته‌رفته میزان انرژی برق تولیدی توسط منبع خورشیدی افزایش یافته به اوج رسیده و سپس برای غروب رفته‌رفته کاهش می‌یابد. در حالت کلی روندی شبیه به یک تابع نرمال خواهیم داشت. مقدار انرژی برق تولیدی در هر ساعت توسط توربین‌های بادی به پیش‌بینی سرعت وزش باد وابسته است نکته قابل توجه در توربین‌های بادی این است که اگر سرعت وزش باد از یک حداقل مقداری کمتر باشد به علت اقتصادی نبودن و همچنین اگر سرعت وزش باد از یک حداکثر مقداری فراتر رود چون امکان شکسته شدن پرها و آسیب رساندن به سیستم توربین وجود دارد توربین را خاموش می‌کنند. باتری که برای ذخیره سازی انرژی از آن استفاده می‌شود دارای حداقل و حداکثر ظرفیت می‌باشد. انرژی ذخیره شده در باتری هر چه به حداکثر ظرفیتش نزدیک‌تر باشد خروجی بهتر صورت می‌گیرد. در ابتدای هر روز باتری دارای ظرفیت شروع می‌باشد، انرژی موجود در باتری در پایان هر روز بایستی درصدی از شروع باشد یا به عبارتی از تمام انرژی درون باتری می‌توان استفاده نگردد. هر منبع تامین انرژی در هر ساعت از شبانه روز دارای یک قابلیت اطمینانی می‌باشد. قابلیت اطمینان صفحه‌های خورشیدی و توربین‌های بادی به توابعی که از جنس شرایط آب و هوایی و قابلیت اطمینان باتری به تابعی که از جنس ظرفیت باتری، وابسته هستند. هدف حداقل کردن هزینه و حداکثر کردن قابلیت اطمینان می‌باشد.

- G_i : پیش‌بینی میزان تابش در ساعت Δt بر حسب وات بر متر مربع.
- V_i : پیش‌بینی میزان سرعت وزش باد در ساعت Δt بر حسب کیلومتر بر ساعت.
- T : شعاع پره توربین بر حسب متر.
- P_{SN} : نرخ معادل قدرت خروجی از تولید کننده‌های فتوولتائیکی بر حسب وات ساعت.
- G_{std} : تابش در محیط استاندارد بر حسب وات بر متر مربع.
- R_C : یک نقطه تابش معین از مجموعه بر حسب وات بر متر مربع.
- ρ : تراکم باد بر حسب کیلوگرم بر متر مکعب.
- β : ضریب بهره‌وری که به طراحی توربین وابسته است و نمی‌تواند بیش از ۵۹٪ باشد.

۳-۳-۲. متغیرهای تصمیم‌گیری

- E_i^{PV} : مقدار انرژی که در ساعت Δt از منبع فتوولتائیک به طور مستقیم برای برآورده کردن تقاضا دریافت می‌شود بر حسب کیلو وات ساعت.
- E_i^{PVB} : مقدار انرژی که در ساعت Δt از منبع فتوولتائیک برای شارژ باتری استفاده می‌شود بر حسب کیلو وات ساعت.
- E_i^W : مقدار انرژی که در ساعت Δt از منبع بادی به طور مستقیم برای برآورده کردن تقاضا دریافت می‌شود بر حسب کیلو وات ساعت.
- E_i^{WB} : مقدار انرژی که در ساعت Δt از منبع بادی برای شارژ باتری استفاده می‌شود بر حسب کیلو وات ساعت.
- E_i^B : مقدار انرژی که در ساعت Δt از باتری برای برآورده کردن تقاضا دریافت می‌شود بر حسب کیلو وات ساعت.
- B_i : مقدار انرژی که در ساعت Δt در باتری وجود دارد بر حسب کیلو وات ساعت.

- اطمینان مربوط به آن یک فرض شده و در محاسبه قابلیت اطمینان سیستم (تابع هدف دوم) لحاظ نمی‌گردد.
- منظور از قابلیت اطمینان سیستم، قابلیت اطمینان منابع تجدیدپذیر (صفحه‌های خورشیدی، توربین‌های بادی و باتری) می‌باشد.

۳-۳-۳. مدل ریاضی پیشنهادی

در این بخش ابتدا اندیس‌ها و پارامترهای ورودی به مدل و متغیرهای تصمیم‌گیری تعریف می‌گردند. سپس مدل ریاضی پیشنهادی برای مسئله یاد شده ارائه گردیده و توابع هدف و محدودیت‌ها تشریح می‌شوند.

۳-۳-۱. اندیس‌ها و پارامترهای مدل

- i : اندیس ساعت $i = 1, 2, \dots, 24$
- j : اندیس منابع تجدیدپذیر تامین انرژی $j = 1, 2, 3$
- C_i^{PV} : هزینه تامین یک کیلو وات انرژی در ساعت Δt توسط منبع فتوولتائیک.
- C_i^W : هزینه تامین یک کیلو وات انرژی در ساعت Δt توسط منبع بادی.
- C_i^C : هزینه تامین یک کیلو وات انرژی در ساعت Δt توسط منبع حرارتی معمول.
- C_i^B : هزینه تامین یک کیلو وات انرژی در ساعت Δt توسط باتری.
- D_i : تقاضای ساعت Δt بر حسب کیلو وات ساعت.
- B_{max} : حداکثر ظرفیت مجاز باتری بر حسب کیلو وات ساعت.
- B_{min} : حداقل ظرفیت مجاز باتری بر حسب کیلو وات ساعت.
- B_{start} : انرژی اولیه ذخیره شده در باتری بر حسب کیلو وات ساعت.
- E_{charge}^{PVB} : حداکثر انرژی که در یک ساعت می‌توان از منبع فتوولتائیک برای شارژ باتری استفاده کرد بر حسب کیلو وات ساعت.
- E_{charge}^{WB} : حداکثر انرژی که در یک ساعت می‌توان از منبع بادی برای شارژ باتری استفاده کرد بر حسب کیلو وات ساعت.
- $E_{discharge}^B$: حداکثر انرژی که در یک ساعت می‌توان از باتری دریافت کرد بر حسب کیلو وات ساعت.
- R_{ij} : قابلیت اطمینان منبع j ام در ساعت Δt .

$$\min F = \sum_{i=1}^{24} (C_i^{PV} - C_i^C) E_i^{PV} + (C_i^W - C_i^C) E_i^W + (C_i^B - C_i^C) E_i^B + C_i^C D_i \quad (1)$$

$$\max R_s = \prod_{i=1}^{24} \left(1 - \prod_{j=1}^r (1 - R_{ij}) \right) \quad (2)$$

s.t

$$E_i^{PV} + E_i^{PVB} \leq \left[P_{sn} \frac{(G_i)^r}{G_{std} R_c} \right] \quad \forall G_i < R_c, i \quad (3)$$

$$E_i^{PV} + E_i^{PVB} \leq \left[P_{sn} \frac{G_i}{G_{std}} \right] \quad \forall G_i \geq R_c, i \quad (4)$$

$$E_i^W + E_i^{WB} \leq \cdot \quad \forall V_i \leq V_1 \text{ or } V_i \geq V_r, i \quad (5)$$

$$E_i^W + E_i^{WB} \leq \frac{1}{r} \cdot \beta \cdot \rho \cdot \pi \cdot r^r \cdot V_i^r \quad \forall V_1 < V_i \leq V_r, i \quad (6)$$

$$E_i^W + E_i^{WB} \leq 157 \cdot \quad \forall V_r < V_i < V_r, i \quad (7)$$

$$E_i^{PV} + E_i^W + E_i^B \leq D_i \quad \forall i \quad (8)$$

$$B_i = B_{start} + \sum_{k=1}^i (E_k^{PVB} + E_k^{WB} - E_k^B) \quad (9)$$

$$B_i \leq B_{max} \quad \forall i \quad (10)$$

$$B_i > B_{min} \quad \forall i \quad (11)$$

$$E_i^B + \frac{a E_{discharge}^B}{(B_{max} - B_{min})} \sum_{k=1}^i (E_k^B - E_k^{PVB} - E_k^{WB}) \leq E \quad \forall i \quad (12)$$

$$E_i^{PVB} \leq E_{charge}^{PVB} \quad \forall i \quad (13)$$

$$E_i^{WB} \leq E_{charge}^{WB} \quad \forall i \quad (14)$$

$$\sum_{k=1}^{24} (E_k^B - E_k^{PVB} - E_k^{WB}) \leq (1 - \gamma) B_{start} \quad (15)$$

$$R_{ij} = G_i / 1000 \quad \forall j = 1, i \quad (16)$$

$$R_{ij} = \cdot \quad \forall V_i \leq V_1 \text{ or } V_i \geq V_r, j = 2, i \quad (17)$$

$$R_{ij} = [(V_i - V_1) / (V_r - V_1)] \quad \forall V_1 < V_i \leq V_r, j = 2, i \quad (18)$$

$$R_{ij} = 1 \quad \forall V_r < V_i < V_r, j = 2, i \quad (19)$$

$$R_{ij} = [(B_i - B_{min}) / (B_{max} - B_{min})] \quad \forall j = 3, i \quad (20)$$

$$E_i^{PV}, E_i^W, E_i^B, E_i^{PVB}, E_i^{WB}, R_{ij} \quad (21)$$

$$F = \sum_{i=1}^{24} [C_i^C E_i^C + C_i^{PV} E_i^{PV} + C_i^W E_i^W + C_i^B E_i^B] \quad (1')$$

از آنجایی که تابع هدف به رابطه (۲) وابسته است. در این رابطه انرژی منابع مختلف باید تقاضا را برآورده کنند.

$$E_i^C + E_i^{PV} + E_i^W + E_i^B = D_i \quad (2'')$$

حال با ادغام روابط (۱) و (۲) می توان رابطه (۱) را نتیجه گرفت.

رابطه شماره (۲) تابع هدف دوم مسئله می باشد که از نوع حداکثر کردن قابلیت اطمینان برای منابع تجدیدپذیر است. طبق تعاریف و

مدل پیشنهادی می تواند برای چند روز با هر کسری از یک ساعت (به طور مثال (۱، ۵، ۱۰، ۲۰ و ۳۰ دقیقه) تعیین داده شود. در ادامه با توجه به مدل ریاضی ارائه شده به تشریح آن خواهیم پرداخت. رابطه شماره (۱) تابع هدف اول می باشد که هزینه کل تامین تقاضای انرژی برای یک روز در فواصل کوچک ساعتی را حداقل می کند. به طور کلی مقدار انرژی که از هر منبع دریافت می شود در هزینه مربوط به آن ضرب می گردد. مانند رابطه (۱):

یعنی مقدار انرژی که در ساعت t می‌توان از باتری دریافت کرد حداکثر برابر ظرفیت خروجی باتری می‌باشد. که این رابطه را می‌توان به صورت زیر فرموله کرد:

$$E_i^B \leq E_{discharge}^B [1 - a + a(B_i - B_{min}/B_{max} - B_{min})]$$

به عبارتی می‌توان اینطور بیان کرد، اجازه برای دریافت از باتری که وابسته است به حالت شارژ، یعنی اگر $B_i = B_{max}$ انرژی دریافتی حداکثر مقدار و اگر $B_i = B_{min}$ انرژی دریافتی توسط فاکتور a کاهش خواهد یافت [۹].

سمت راست این محدودیت شماره (۱۲) به یک تابعی وابسته است که داریم:

$$E = E_{discharge}^B (1 - a) + a E_{discharge}^B \left(\frac{B_{start} - B_{min}}{B_{max} - B_{min}} \right)$$

محدودیت شماره (۱۳) و (۱۴) بیان کننده آن است که مقدار انرژی که در ساعت t می‌توان توسط صفحه خورشیدی یا توربین بادی در باتری ذخیره کرد، حداکثر برابر است با حداکثر ظرفیت شارژ توسط منبع خورشیدی یا توربین بادی.

محدودیت شماره (۱۵) نشان دهنده آن است که مقدر انرژی که بعد از ورود و خروج از باتری در ساعت آخر یک روز، در باتری می‌ماند بایستی به اندازه $(1 - \gamma)$ درصد حالت اولیه شارژ وارد مرحله بعد شود یا به اندازه γ درصد ظرفیت شروع برای یک دوره مصرف شود. که داریم:

$$B_{t+1} = B_{start} + \sum_{k=1}^{24} (E_k^{PVB} + E_k^{WB} - E_k^B) \geq \gamma B_{start}$$

بنابراین باتری باید دوباره شارژ شود تا به یک سطحی از شارژ که کمتر یا مساوی با حالت اولیه است در پایان دوره برنامه‌ریزی برسد. یا به عبارتی ظرفیت باتری در ساعت ۲۴ نباید از ظرفیت باتری در لحظه شروع کمتر باشد [۹].

محدودیت شماره (۱۶) قابلیت اطمینان صفحه‌های خورشیدی را برای هر ساعت محاسبه می‌کند. قابلیت اطمینان صفحه خورشیدی تابعی است از پیش‌بینی میزان تابش خورشید.

محدودیت شماره (۱۷)، (۱۸) و (۱۹) قابلیت اطمینان توربین‌های بادی را برای هر ساعت محاسبه می‌کند. قابلیت اطمینان توربین بادی، تابعی از سرعت وزش باد می‌باشد.

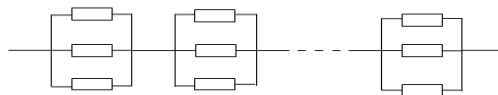
محدودیت شماره (۲۰) قابلیت اطمینان باتری را برای هر ساعت محاسبه می‌کند. قابلیت اطمینان باتری تابعی است از مقدار انرژی که در باتری می‌باشد.

در نهایت محدودیت (۲۱) نشان می‌دهد که متغیر تصمیم و قابلیت اطمینان نمی‌توانند منفی باشند.

۴. روش حل و نتایج محاسباتی

الگوریتم‌هایی که برای حل مسائل بهینه‌سازی در نظر گرفته می‌شوند را می‌توان در دو دسته الگوریتم‌های دقیق و تقریبی

روابط مربوط به محاسبه قابلیت اطمینان شبکه‌ای که برای این تحقیق در نظر گرفته می‌شود مانند شکل (۲) می‌باشد. که در هر ساعت سه منبع خورشیدی، بادی و باتری به صورت موازی کنار هم قرار می‌گیرند و برای ۲۴ ساعت این منابع موازی به صورت متوالی کنار هم قرار می‌گیرند.



شکل (۲): سیستمی متوالی با سه عضو موازی برای هر ساعت

محدودیت شماره (۳) و (۴) میزان کل انرژی تولیدی توسط صفحه‌های خورشیدی را در هر ساعت که تابعی است از میزان تابش خورشیدی، محاسبه می‌کند. در هر ساعت بسته به اینکه پیش‌بینی میزان تابش چه وضعیتی در مقایسه با یک نقطه تابش معین دارد یکی از این محدودیت‌ها اعمال می‌شود. مقدار کل انرژی تولیدی توسط صفحه‌های خورشیدی در یک ساعت برابر است با مقدار انرژی که در همان ساعت از منبع خورشیدی دریافت و به طور مستقیم برای تامین تقاضا، وارد شبکه بعلاوه‌ی مقدار انرژی که در همان ساعت از منبع خورشیدی وارد باتری می‌گردد.

محدودیت‌های شماره (۵)، (۶) و (۷) میزان کل انرژی الکتریسیته تولیدی توسط توربین‌های بادی در یک ساعت را که تابعی است از سرعت وزش باد محاسبه می‌کند. در هر ساعت با توجه به پیش‌بینی سرعت وزش باد یکی از سه حالت اتفاق می‌افتد. مقدار کل انرژی تولیدی توسط توربین‌های بادی در یک ساعت برابر است با مقدار انرژی که در همان ساعت از توربین بادی دریافت و به طور مستقیم برای تامین تقاضا، وارد شبکه بعلاوه‌ی مقدار انرژی که در همان ساعت وارد باتری می‌گردد [۸].

محدودیت شماره (۸) نشان می‌دهد که مجموع مقدار انرژی که از منبع خورشیدی، بادی و باتری به طور مستقیم وارد شبکه می‌شود حداکثر به اندازه تقاضای همان ساعت است.

محدودیت شماره (۹) مقدار انرژی که در ساعت t در باتری وجود دارد را محاسبه می‌کند.

محدودیت شماره (۱۰) و (۱۱) بیان کننده آن است، مقدار انرژی که در ساعت t در باتری وجود دارد از حداکثر ظرفیت باتری تجاوز نمی‌کند و از حداقل ظرفیت باتری کمتر نمی‌شود.

محدودیت شماره (۱۲) بیان کننده آن است، مقدار انرژی که در هر ساعت می‌توان از باتری دریافت کرد وابسته است به مقدار انرژی که در باتری وجود دارد. یعنی هرچه انرژی ذخیره شده در باتری بیشتر باشد خروجی به حداکثر ظرفیت خروجی ($E_{discharge}^B$) نزدیک می‌باشد و برعکس. این محدودیت در واقع بر گرفته از رابطه (۱۲') می‌باشد:

$$E_i^B \leq E_{discharge}^B \quad \forall i \quad (12')$$

وزن دار کردن دو هدف را به یک هدف تبدیل کرده، وزن هدف اول را ۰.۶ و وزن هدف دوم را ۰.۴ در نظر گرفته می‌شود. از آنجایی که قابلیت اطمینان پارامتری بی‌بعد است با استفاده از روش نرمالیزه کردن هدف اول را بی‌بعد کرده و مسئله را با یکسری داده‌های تصادفی با توجه به مفروضات مسئله برای پارامترها در نظر خواهیم گرفت، مانند جداول (۱) و (۲) که نتایج بدست آمده از نرم افزار لینگو را در جدول (۳) ارائه گردید.

طبقه‌بندی نمود. برای مسائل با اندازه‌های کوچک می‌توان از الگوریتم‌های دقیق استفاده نمود چرا که توانایی یافتن پاسخ‌های بهینه در زمان محاسباتی معقول را دارند. ولی برای مسائل کاربردی با اندازه‌های بزرگ از رویکرد های تقریبی استفاده می‌شود، که هر چند با کاهش قابل توجه زمان محاسباتی همراه هستند، اما این مزیت به بهای از بین رفتن تضمین یافتن جواب بهینه بدست می‌آید.

برای حل دقیق مسئله از نرم‌افزار لینگو استفاده شده است که نرم‌افزار لینگو قابلیت حل مسائل دو هدفه را ندارد لذا از روش

جدول (۱): داده‌های تصادفی برای پارامترهای مسئله

	D(kwh)	G(w/m ²)	V(km/h)	C ^B	C ^W	C ^{PV}	C ^C
۱	۷۴۰۰	۰	۳.۵	۰.۰۱۱	۰.۰۰۹	۰.۰۱	۰.۰۸
۲	۷۱۰۰	۰	۳.۶	۰.۰۱۱	۰.۰۰۹	۰.۰۱	۰.۰۸
۳	۶۹۰۰	۰	۱.۵	۰.۰۱۱	۰.۰۰۹	۰.۰۱	۰.۰۸
۴	۶۸۰۰	۰	۱.۴	۰.۰۱۱	۰.۰۰۹	۰.۰۱	۰.۰۸
۵	۷۰۰۰	۰	۱.	۰.۰۱۱	۰.۰۰۹	۰.۰۱	۰.۰۸
۶	۷۵۰۰	۰	۱.۸	۰.۰۱۱	۰.۰۰۹	۰.۰۱	۰.۰۸
۷	۸۳۰۰	۱۱۱	۱.۳	۰.۰۱۱	۰.۰۰۹	۰.۰۱	۰.۰۸۳
۸	۸۶۰۰	۳۱۱	۲.۲	۰.۰۱۱	۰.۰۰۹	۰.۰۱	۰.۰۸۶
۹	۹۲۰۰	۳۷۵	۳.۸	۰.۰۱۱	۰.۰۰۹	۰.۰۱	۰.۰۹۲
۱۰	۹۵۰۰	۵۰۳	۳.۷	۰.۰۱۱	۰.۰۰۹	۰.۰۱	۰.۰۹۵
۱۱	۹۶۰۰	۶۱۷	۲	۰.۰۱۱	۰.۰۰۹	۰.۰۱	۰.۰۹۶
۱۲	۹۴۰۰	۶۸۶	۶.	۰.۰۱۱	۰.۰۰۹	۰.۰۱	۰.۰۹۴
۱۳	۹۳۵۰	۷۰۳	۴.	۰.۰۱۱	۰.۰۰۹	۰.۰۱	۰.۰۹۳۵
۱۴	۹۳۰۰	۷۳۶	۸.۴	۰.۰۱۱	۰.۰۰۹	۰.۰۱	۰.۰۹۳
۱۵	۹۲۵۰	۵۸۶	۹.۹	۰.۰۱۱	۰.۰۰۹	۰.۰۱	۰.۰۹۲۵
۱۶	۹۳۰۰	۴۲۵	۱۰.۱	۰.۰۱۱	۰.۰۰۹	۰.۰۱	۰.۰۹۳
۱۷	۹۴۰۰	۲۹۱	۹.۷	۰.۰۱۱	۰.۰۰۹	۰.۰۱	۰.۰۹۴
۱۸	۹۶۰۰	۸۶	۹.۲	۰.۰۱۱	۰.۰۰۹	۰.۰۱	۰.۰۹۶
۱۹	۱۰۰۰۰	۰	۹.۶	۰.۰۱۱	۰.۰۰۹	۰.۰۱	۰.۱
۲۰	۹۵۰۰	۰	۱۰	۰.۰۱۱	۰.۰۰۹	۰.۰۱	۰.۰۹۵
۲۱	۹۲۵۰	۰	۱۰	۰.۰۱۱	۰.۰۰۹	۰.۰۱	۰.۰۹۲۵
۲۲	۸۴۰۰	۰	۹.۵	۰.۰۱۱	۰.۰۰۹	۰.۰۱	۰.۰۸۴
۲۳	۸۰۰۰	۰	۹.۹	۰.۰۱۱	۰.۰۰۹	۰.۰۱	۰.۰۸
۲۴	۷۷۰۰	۰	۱۲.۶	۰.۰۱۱	۰.۰۰۹	۰.۰۱	۰.۰۸

جدول (۲): مقادیر در نظر گرفته شده برای پارامترهای مسئله

B_{max}	B_{min}	B_{start}	E_{charge}^{PVB}	E_{charge}^{WB}	$E_{discharge}^B$	P_{sn}	G_{std}	R_c
۲۰۰۰۰	۶۰۰۰	۱۴۰۰۰	۲۰۰۰	۲۲۰۰	۴۰۰۰	۸۳۳	۱۰۰۰	۱۵۰
V_1	V_2	V_3	α	B	R	ρ	γ	
۲	۱۱	۱۵	۰.۵	۰.۵	۲۲	۱.۲۲۵	۰.۵	

جدول (۳): نتایج بدست آمده از حل مسئله آزمایشی با نرم افزار لینگو

	E_i^{PV}	E_i^W	E_i^B	E_i^{PVB}	E_i^{WB}	B_i	R_{i1}	R_{i2}	R_{i3}
۱	۰	۷۴۰۰	۰	۰	۲۲۰۰	۲۰۰۰۰	۰	-۰/۱۶۷	۱
۲	۰	۷۱۰۰	۰	۰	۲۲۰۰	۲۰۰۰۰	۰	-۰/۱۷۸	۱
۳	۰	۰	۳۹۴۲/۵۱۲	۰	۰	۲۰۰۰۰	۰	۰	۱
۴	۰	۰	۰	۰	۰	۲۰۰۰۰	۰	۰	۱
۵	۰	۰	۰	۰	۰	۲۰۰۰۰	۰	۰	۱
۶	۰	۰	۳۹۴۲/۵۱۲	۰	۰	۲۰۰۰۰	۰	۰	۱
۷	۶۸/۴۲۲	۰	۴۰۰۰	۰	۰	۲۰۰۰۰	-۰/۱۱۱	۰	۱
۸	۲۵۹/۰۶۳	۴۹۵۵/۸۶۱	۳۳۸۵/۰۷۶	۰	۰	۲۰۰۰۰	-۰/۳۱۱	-۰/۰۲۲	۱
۹	۰	۹۲۰۰	۰	۳۱۲/۳۷۵	۲۲۰۰	۲۰۰۰۰	-۰/۳۷۵	-۰/۲	۱
۱۰	۰	۹۵۰۰	۰	۴۱۸/۹۹۹	۲۲۰۰	۲۰۰۰۰	-۰/۵۰۳	-۰/۱۸۹	۱
۱۱	۵۱۳/۹۶۱	۰	۴۰۰۰	۰	۰	۲۰۰۰۰	-۰/۶۱۷	۰	۱
۱۲	۵۷۱/۴۳۸	۰	۴۰۰۰	۰	۰	۲۰۰۰۰	-۰/۶۸۶	۰	۱
۱۳	۵۸۵/۵۹۹	۰	۴۰۰۰	۰	۰	۲۰۰۰۰	-۰/۷۰۳	۰	۱
۱۴	۰	۹۳۰۰	۰	۶۱۳/۰۸۸	۲۲۰۰	۲۰۰۰۰	-۰/۷۳۶	-۰/۷۱۱	۱
۱۵	۰	۹۲۵۰	۰	۴۸۸/۱۳۸	۲۲۰۰	۲۰۰۰۰	-۰/۵۸۶	-۰/۸۷۸	۱
۱۶	۰	۹۳۰۰	۰	۳۵۴/۰۲۵	۲۲۰۰	۲۰۰۰۰	-۰/۴۲۵	-۰/۹	۱
۱۷	۰	۹۴۰۰	۰	۲۴۲/۴۰۳	۲۲۰۰	۲۰۰۰۰	-۰/۲۹۱	-۰/۸۵۶	۱
۱۸	۰	۹۶۰۰	۰	۴۱/۰۷۲	۲۲۰۰	۲۰۰۰۰	-۰/۰۸۶	-۰/۸	۱
۱۹	۰	۱۰۰۰۰	۰	۰	۲۲۰۰	۲۰۰۰۰	۰	-۰/۸۴۴	۱
۲۰	۰	۹۵۰۰	۰	۰	۲۲۰۰	۲۰۰۰۰	۰	-۰/۸۹۹	۱
۲۱	۰	۹۲۵۰	۰	۰	۲۲۰۰	۲۰۰۰۰	۰	-۰/۸۸۹	۱
۲۲	۰	۸۴۰۰	۰	۰	۲۲۰۰	۲۰۰۰۰	۰	-۰/۸۳۳	۱
۲۳	۰	۸۰۰۰	۰	۰	۲۲۰۰	۲۰۰۰۰	۰	-۰/۸۷۸	۱
۲۴	۰	۱۵۷۰	۰	۰	۰	۲۰۰۰۰	۰	۱	۱

و آن‌ها را به ترتیب صعودی مرتب می‌کند. عملگر فاصله ازدحامی میزان پراکندگی پاسخ‌ها را روی هر لبه محاسبه می‌کند و آن‌ها را به ترتیب نزولی مرتب می‌کند و همچنین باعث حفظ گوناگونی در مسئله می‌شود.

۴-۲-۱. نمایش کروموزومی مسئله

اولین گام در بکارگیری الگوریتم NSGAII کد گذاری و نمایش جواب‌های مسئله به صورت یک کروموزوم است. انتخاب ساختار مناسب برای کدگذاری جواب‌ها موجب ساده سازی و کاهش زمان محاسباتی عملیات صورت گرفته در طول اجرای الگوریتم می‌شود. از آنجایی که مسئله مورد بررسی در این تحقیق یک مسئله خاص بوده و از قبل با چنین ویژگی‌هایی روی آن کار نشده است لذا کروموزومی که برای این تحقیق در نظر گرفته شده است، کروموزوم دو بعدی ۶×۲۴ می‌باشد مانند شکل (۳) که برای ۲۴ ساعت یک شبانه‌روز ۶ متغیر تصمیم مسئله را پاسخ می‌دهد. به علت طولانی بودن طول رشته کروموزوم خلاصه‌ای از آن را در شکل (۳) ارائه شده است. و اعداد داخل کروموزوم از جواب بهینه حل لینگو پر گردید.

۰	۰	۰	۰
۰	۰	۰	۰
۷۴۰۰	۷۱۰۰	۰	۱۵۷۰
۲۲۰۰	۲۲۰۰	۰	۰
۰	۰	۳۹۴۳	۰
۲۰۰۰۰	۲۰۰۰۰	۲۰۰۰۰	۲۰۰۰۰

شکل (۳) نحوه نمایش کروموزومی

سطر اول مربوط به مقدار انرژی است که در ساعت ۱ام از طریق صفحه خورشیدی به طور مستقیم وارد شبکه می‌گردد. سطر دوم مقدار انرژی را که در ساعت ۱ام از طریق صفحه خورشیدی وارد باتری می‌شود را نشان می‌دهد. سطر سوم مربوط به مقدار انرژی است که در ساعت ۱ام از طریق توربین بادی به طور مستقیم وارد شبکه می‌گردد. سطر چهارم مقدار انرژی را که در ساعت ۱ام از طریق توربین بادی وارد باتری می‌شود را نشان می‌دهد. سطر پنجم مقدار انرژی است که در ساعت ۱ام از باتری برای تامین تقاضا دریافت می‌شود را نشان می‌دهد. و سطر ششم مقدار انرژی که در ساعت ۱ام در باتری وجود دارد را نشان می‌دهد.

۴-۲-۲. تولید جمعیت اولیه

پس از تعیین سیستم کدینگ و مشخص شدن روش تبدیل هر جواب به کروموزوم، باید یک جمعیت اولیه از کروموزوم‌ها تولید نمود. در این تحقیق از استراتژی کاملاً تصادفی برای تولید جمعیت اولیه استفاده شده است. همانطور که در قسمت مدل سازی مسئله اشاره گردید انرژی تولیدی توسط صفحه خورشیدی و توربین بادی به توابعی وابسته هستند که به ترتیب از جنس پیش‌بینی میزان تابش خورشید و سرعت وزش باد می‌باشند. برای تولید جمعیت مربوط به سطر یک یا سه ابتدا

۴-۱. الگوریتم فراابتکاری پیشنهادی برای حل مسئله

با توجه به پیچیدگی مسئله مورد بررسی، الگوریتم جستجوی دقیق برای حل آن نیاز به زمان محاسباتی زیادی دارند و این زمان با بزرگ شدن ابعاد مسئله به صورت نمایی افزایش می‌یابد و در برخی موارد نیز یافتن جواب بهینه عملاً امکان پذیر نمی‌باشد. لذا الگوریتم‌های فراابتکاری که در پی به دست آوردن جواب با کیفیت خوب در زمان معقول باشند، در حل این مسئله کاربرد بسیار پیدا کرده است. به همین منظور در این تحقیق، یک الگوریتم فراابتکاری NSGAII برای حل مدل به کار گرفته می‌شود.

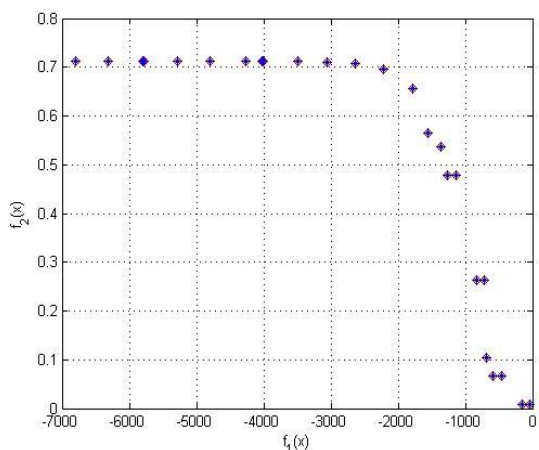
ایده اولیه الگوریتم ژنتیک از نظریه تکاملی داروین الهام گرفته شده است و کاربرد آن بر اساس ژنتیک طبیعی استوار می‌باشد. در الگوریتم ژنتیک هر جواب به صورت یک رشته از کدها بیان می‌شود که آن را اصطلاحاً کروموزوم می‌نامند. هر کروموزوم متناظر با یک جواب از مجموعه جواب‌های مسئله می‌باشد. جواب متناظر با هر کروموزوم را برازندگی آن کروموزوم می‌نامند. عناصر تشکیل دهنده رشته کروموزوم که معمولاً اعداد هستند را ژن می‌گویند. برای شروع حل، الگوریتم نیاز به مجموعه‌ای از کروموزوم‌ها دارد، این مجموعه از کروموزوم‌ها را یک جامعه می‌نامند و هر تکرار از الگوریتم یک نسل گفته می‌شود [۱۸]. الگوریتم ژنتیک کار خود را با یک جامعه‌ای از جواب‌ها که از طریق یک فرایند تصادفی ایجاد شده‌اند، آغاز می‌کند. جامعه جواب‌ها توسط یک تابع برازش ارزیابی می‌شوند. هر بار که ارزیابی اعضای جامعه صورت می‌پذیرد، تعدادی از آنها با توجه به میزان برازش محاسبه شده به عنوان والدین انتخاب می‌شوند. به طور طبیعی اعضای که میزان برازش بیشتری دارند از احتمال بیشتری برای انتخاب برخوردارند. با بکارگیری عملیات ژنتیک بر روی والدین، جمعیت فرزندان تولید می‌شوند و پس از آن از میان جمعیت فعلی و جمعیت فرزندان جامعه جدیدی تولید می‌شود. تا این مرحله الگوریتم یک تکرار یا یک نسل را طی نموده است و پس از طی چندین نسل به تدریج به سمت جواب بهینه همگرا خواهد شد.

۴-۲. الگوریتم ژنتیک بر مبنای مرتب‌سازی نامغلوب

الگوریتم NSGAII یکی از معروف‌ترین و موثرترین الگوریتم‌های تکاملی چند هدفه می‌باشد که توسط دب و همکارانش [۱۹] در سال ۲۰۰۲ میلادی معرفی شده است. این الگوریتم با بکارگیری یک جمعیت اولیه و بر مبنای مفهوم غلبه می‌تواند تقریب خوبی از لبه‌ی پارتوی بهینه بدست آورد. دو عملگر مهم این الگوریتم، رتبه بندی نامغلوب سریع و فاصله ازدحامی می‌باشند. عملگر رتبه بندی جمعیت کروموزوم، کروموزوم‌ها را به لبه‌های مختلف تقسیم بندی می‌کند

۴-۲-۴. تجزیه و تحلیل نتایج الگوریتم

با توجه به تعاریفی که از پیکره بندی الگوریتم NSGAI برای مسئله مورد بررسی در این تحقیق شده است، زمانبندی برای تامین تقاضای برق با استفاده از منابع تجدید پذیر و منابع معمول، ارائه گردید. الگوریتم را با داده‌های تصادفی جداول (۱) و (۲) مجدداً با استفاده از نرم‌افزار MATLAB 2009 حل گردید زمان محاسباتی در این حالت به ۳۲ ثانیه کاهش یافت و مجموعه پارتو با ۲۵ جواب طبق شکل (۴) بدست آمد. حال بسته به نظر تصمیم‌گیرنده و درجه اهمیت این اهداف می‌توان هر یک از این جواب‌ها را به عنوان جواب بهینه در نظر گرفت. در نتیجه جواب حاصل از الگوریتم NSGAI مقدار بهینه برای هر هدف را در یک زمان قابل قبولی ارائه می‌دهد. در ضمن جمعیت ۵۰ تایی و تکرار ۱۰۰ تایی برای این تحقیق در نظر گرفته شد.



شکل (۴): نقاط پارتو حاصل از حل الگوریتم NSGAI

۵. نتیجه‌گیری

در این تحقیق یک مسئله بهینه سازی دو هدفه‌ای برای تامین تقاضای برق با استفاده از منابع تجدیدپذیر سلول‌های خورشیدی و توربین‌های بادی که قابلیت ذخیره سازی انرژی در باتری را دارند و منابع حرارتی معمول که به عنوان یک منبع جایگزین فرض شده است، در نظر گرفته شده‌اند. تابع هدف‌های مسئله حداقل کردن هزینه و حداکثر کردن قابلیت اطمینان می‌باشد. برای مسئله مورد نظر یک مدل برنامه‌ریزی غیرخطی دو هدفه ارائه نمودیم که برای حل از نرم‌افزار لینگو استفاده کردیم که نرم‌افزار لینگو هر چند جواب بهینه به ما می‌دهد ولی مسئله دو هدفه حل نمی‌کند که مجبور شدیم آن را با روش وزن‌دار کردن به یک هدف تبدیل کنیم، و همچنین زمان محاسباتی طولانی داشت. لذا برای حل، الگوریتم فراابتکاری NSGAI را پیشنهاد کردیم که در یک زمان قابل قبولی مسئله را حل کرد و مجموعه پارتو بهینه‌ای بدست آمد که بسته به نظر تصمیم‌گیرنده هر کدام از مجموعه جواب‌های مجموعه پارتو می‌تواند به عنوان جواب بهینه در نظر گرفته شوند.

کل انرژی تولیدی توسط صفحه خورشیدی یا توربین بادی برای هر ساعت محاسبه می‌گردد. حال اگر کل انرژی تولیدی توسط منبع خورشیدی یا بادی مقدار گرفته باشد برای λ مربوط به آن ساعت یک عدد تصادفی در فاصله صفر تا کل انرژی تولیدی آن منبع محاسبه می‌شود. مقدار بدست آمده به λ مربوطه اختصاص داده می‌شود، ولی اگر کل انرژی تولیدی صفر باشد در λ مربوطه صفر لحاظ می‌گردد. برای جمعیت مربوط به سطر دو یا چهار مقدار قرار گرفته در سطر یک یا سه را از کل انرژی تولیدی در آن ساعت توسط منبع خورشیدی یا بادی کسر کرده، با حداکثر مقدار انرژی که می‌توان در یک ساعت توسط آن منبع وارد باتری گردد مقایسه کرده و حداقل آن به λ سطر دو یا چهار اختصاص داده می‌شود. برای تولید جمعیت مربوط به سطر پنجم به تقاضا و مقدار انرژی که در ساعت قبل در باتری وجود دارد بستگی دارد. اگر مجموع λ های مربوط به سطر یک، سه و پنج بیش از تقاضا باشد مازاد انرژی از λ های سطر یک و سه به طور مساوی کسر می‌گردد به طوری که هیچ λ ی مقدار منفی نمی‌پذیرد. به منظور تولید جمعیت مربوط به سطر ششم برای هر ساعت مجموع انرژی اولیه باتری را با اختلاف تبادل انرژی در باتری برای هر ساعت محاسبه می‌گردد. با توجه به اندازه جمعیت اولیه این عمل تکرار شده و جمعیت اولیه تولید می‌گردد.

۴-۲-۳. محاسبه و ارزیابی برازندگی

تابع برازش شاخصی برای ارزیابی کروموزوم‌ها می‌باشد، بدین ترتیب کروموزومی که برازندگی بیشتری دارد با احتمال بیشتری در تولید فرزندان شرکت می‌کند و جواب‌های بیشتری به دنبال آن تولید می‌شوند. با این حال در مسائل چند هدفه که به دنبال یافتن مجموعه‌ای از جواب‌ها تحت عنوان نقاط پارتو می‌باشند این سادگی عمل با پیچیدگی بیشتری مواجه می‌شود. جهت اختصاص برازش به جواب‌ها در این تحقیق مقدار توابع هدف برای هر هدف محاسبه گردید و برای اعمال محدودیت‌های مسئله میزان تخطی از محدودیت‌ها برای همه محدودیت‌ها محاسبه گردیده با هم جمع شده و در یک عدد بزرگ ضرب شده و با هدف اول جمع می‌کنیم که احتمال انتخاب آن کروموزوم برای تولید فرزند کم می‌شود.

در این تحقیق از دو عملگر تقاطع و جهش برای تولید فرزند استفاده می‌گردد. تقاطع تک نقطه‌ای با نرخ ۰.۸ و جهش پیوسته از نوع جایگذاری با نرخ ۰.۳ استفاده گردید. پس از آنکه عمل تقاطع انجام می‌شود ممکن است فرزندان تولید شوند که معادل هیچ جواب موجهی در فضای حل نباشند. این کروموزوم‌های ناموجه با اعمال جریمه پذیرفته می‌شوند. این جریمه عبارت است از کاهش قابل ملاحظه تابع برازش به طوری که برازندگی و شانس بقای جواب برای نسل‌های بعد به شدت ضعیف می‌گردد.

۶. مراجع

- [16] Lin. J, Cheng. L, Chang. Y, Zhang. K, Shu. B, Liu. G, Reliability based power systems planning and operation with wind power integration: A review to models, algorithms and applications, Renewable and Sustainable Energy Reviews, vol. 31, pp. 921-934, 2014.
- [17] Chang .C.T, Multi-choice goal programming model for the optimal location of renewable energy facilities, Renewable and Sustainable Energy Reviews, vol. 41, pp.379-389, ۲۰۱۵.
- [18] Holland J.H. Adaptation in natural and artificial system, An Arbor University of Michigan Press, USA, 1975.
- [19] Deb K, Pratap A, Agarwal S, Meyarivan T. A fast and elitist multiobjective genetic algorithm: NSGA-II. IEEE Transactions on Evolutionary Computation 2002; ۶(۲):۱۸۲-۱۹۷.
- [20] Behzadi Forough. A, Roshandel. R, Multi Objective Receding Horizon Optimization for Optimal Scheduling of Hybrid Renewable Energy System, Energy and Buildings <http://dx.doi.org/10.1016/j.enbuild.2017.06.03>.
- [21] Khare. V, Nema. S, Baredar. P, Solar-wind hybrid renewable energy system : A review, Renewable and Sustainable Energy Reviews, vol. 58, pp.23-33, 2016.
- [۱] کالیانموی. دب. الگوریتم های ژنتیک با رویکرد بهینه یابی چندهدفه، ترجمه جعفر رضایی و منصور داوودی فر، انتشارات پلک، چاپ آبان ۱۳۸۷.
- [۲] روی. بیلینتون، رونالد. آن، ارزیابی قابلیت اطمینان سیستم های مهندسی مفاهیم و روشها، ترجمه دکتر محسن رضائیان، انتشارات دانشگاه صنعتی امیرکبیر، چاپ بهار ۱۳۹۳.
- [۳] رضائیان جواد، شفیع پور عمرانی مسعود، عبدالله پور سناء، الگوریتم های فراابتکاری و کاربردهای آن، انتشارات جهاد دانشگاهی مازندران، تابستان ۱۳۹۳.
- [۴] فلقی حمید، حقی فام محمودرضا، مدل سازی و تحلیل اثر تولید پراکنده روی قابلیت اطمینان شبکه های توزیع، بیستمین کنفرانس بین المللی برق، سال ۱۳۸۴.
- [۵] فندرسکی محمود، عرب یار محمدی محمدتقی، رستگار حسن، پیرایش نقاب ابولفضل، ارزیابی قابلیت اطمینان نیروگاه های بادی منجیل و نیشابور، بیست و دومین کنفرانس بین المللی برق، سال ۱۳۸۶.
- [6] Yang Hong Xing, Zhou Wei, Lou Changsha, Optimal design and techno-economic analysis of an ybrid solar-wind power generation system, Journal of Biotechnology, Vol. 118, Issue 1, Supplement, 1-۱۸۹, ۲۰۰۵.
- [7] Cha ST, Jeon DH, Bae IS, Lee IR, Reliability evaluation of distribution system connected photovoltaic generation considering weather effects, IEEE Probabilistic Methods Applied to Power Systems, 451-456, 2004.
- [8] Liang. R. H, Liao. J. H, A fuzzy-optimization approach for generation scheduling with wind and solar energy systems, IEEE Transactions on Power Systems, vol. 22, NO. 4, ۲۰۰۷.
- [9] Torres. D, Crichigno. J, Padilla. G, Rivera. R, Scheduling coupled photovoltaic, battery and conventional energy sources to maximize profit using linear programming, Renewable Energy, vol. 72, pp. 284-290, 2014.
- [10] Hill J, Nwankpa C. System constraints effects on optimal dispatch schedule for battery storage systems. In: ISGT '12 proceedings of the 2012 IEEE PES innovative smart grid technologies, pp. 1e8, 2012.
- [11] Nottrott A, Kleissl J, Washom B. Energy dispatch schedule optimization and cost benefit analysis for grid-connected, photovoltaic-battery storage systems. Renew Energy, ۵۵:۲۳۰-۲۴۰, ۲۰۱۳.
- [12] Marwali M, Haili M, Shahidehpour S, Abdul-Rahman K. Short term generation scheduling in photovoltaic-utility grid with battery storage. IEEE Transactions Power System, 13:1057e62, 1998.
- [13] Riffonneau Y, Bacha S. Optimal power flow management for grid connected PV systems with batteries. IEEE Transactions Sustain Energy, 2:309e20, 2011.
- [14] Ho. Y. F, Chang. C. C, Wei. C. C, Multi-objective programming model for energy conservation and renewable energy structure of a low carbon campus, Energy and Buildings, <http://dx.doi.org/10.1016/j.enbuild.۲۰۱۴.۰۴.۰۵۴>, ۲۰۱۴.
- [15] Kermani. M, Perin-Levasseur. Z, Benali. M, Savulescu. L, Marechal. F, An improved linear programming approach for simultaneous optimization of water and energy, European Symposium on Computer Aided Process Engineering, vol. 24, pp. 15-18, 2014..