



بررسی و مقایسه حذف رنگزای Acid Red 37 با فرآیندهای الکتروفنتون و الکتروکواگولاسیون

مینا رضائی^۱، سیده فرخ حسینی شکرابی^{۲*}، مهدی ورسه‌ای^۳ و عبدالله سمیعی بیرق^۱

^۱ مربی گروه معدن و محیط‌زیست، جهاد دانشگاهی واحد صنعتی امیرکبیر، تهران، ایران
^۲ مربی گروه تکنولوژی نساجی، جهاد دانشگاهی واحد صنعتی امیرکبیر، تهران، ایران
^۳ استادیار دانشگاه آزاد اسلامی، واحد علوم و تحقیقات، گروه مهندسی نساجی، تهران، ایران

تاریخ پذیرش: ۹۴/۹/۲۷

تاریخ دریافت: ۹۴/۵/۲۴

Investigating and Comparing Removal of Acid Red 37 with the Electrofenton and Electrocoagulation Processes

Mina Rezaei,¹ Farokh Hosseini Shekarabi,^{2*} Mehdi Varsei³ & Abdoullah Samiee Bayragh¹

¹Lecturer, Department of Mining and Environment, Iranian Academic Center for Education, Culture and Research (ACECR), Branch of Amirkabir, Tehran, Iran

²Lecturer, Department of Textile Technology, Iranian Academic Center for Education, Culture and Research (ACECR), Branch of Amirkabir, Tehran, Iran

³Assistant Professor, Department of Textile Engineering, Science and Research Branch, Islamic Azad University, Tehran, Iran

Abstract

Wastewater from the textile industry, especially that containing azo compounds, often contains toxic materials that persist in the environment. Therefore, it is necessary to evaluate the performance of various methods for their removal. Acid red 37 combinations represent a single structure in the azo dyes which have already been widely used in the textile industry. The purpose of this study is the optimization of effective factors and investigation performance of the electrofenton and electrocoagulation methods in synthetic wastewater for Acid Red 37 dye removal from aqueous solutions. In this study, synthetic wastewater was formed from Acid Red 37 dye and pilot Scale and the concentration, pH, electrical density and temperature parameters were investigated. Ultimately the optimum conditions were determined as well as the amount of energy consumption at 90 percent efficiency. To investigate the pollutant degradation GC-Mass was used and the results show that both methods had the ability to remove Acid Red 37. Electrocoagulation was found to be more efficient than the electrofenton method; respectively, the optimum conditions for removal by the electrofenton and electrocoagulation methods were pH=3, time=120 min, density- 30 mA.cm², concentration=50 mg/L, consumption energy 142.8 KWh/Kg Dye and pH=7 time=120 min, density- 30 mA.cm², concentration=150 mg/L, consumption energy 130.2 KWh/Kg Dye. These results show that the electrocoagulation method was better than electrofenton with its high ability for removal Acid Red 37.

Keywords: Textile, Acid Red 37, Electrofenton, Electrocoagulation, GC-Mass.

چکیده

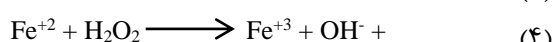
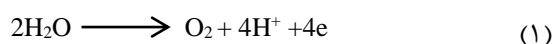
فاضلاب‌های رنگی صنایع نساجی به‌ویژه ترکیبات آزو معمولاً حاوی مواد سمی و پایدار در محیط‌زیست هستند. بنابراین بررسی کارایی روش‌های متعدد در حذف آن‌ها ضروری است. ترکیب رنگی Acid red 37 از نظر ساختار در گروه رنگ‌های منوازو قرار دارد که اکنون در صنایع نساجی کاربرد وسیعی یافته است. هدف از این تحقیق بهینه‌سازی عوامل مؤثر و مقایسه روش‌های الکتروفنتون و الکتروکواگولاسیون در حذف Acid Red 37 است. در این تحقیق فاضلاب مورد آزمایش از نوع سنتزی و رنگ Acid Red 37 تهیه و در مقیاس پایلوت انجام شد. پارامترهای مؤثر مانند غلظت، pH، دانسیته جریان الکتریکی و دما بر کارایی هر دو فرایند بررسی و در نهایت مقادیر بهینه هر یک از پارامترها و میزان انرژی مصرفی در راندمان ۹۰ درصد تعیین شد. در نهایت، برای بررسی تجزیه آلاینده و ترکیبات تولیدی، آنالیز GC-Mass صورت گرفت. شرایط بهینه برای حذف آلاینده در روش الکتروفنتون شامل pH=۳، مدت زمان واکنش ۱۶۰ دقیقه، دانسیته جریان الکتریکی معادل ۳۰ mA/cm² در غلظت ۵۰ mg/L با میزان انرژی مصرفی KWh/Kg Dye removal ۱۴۲/۸ بود. در روش الکتروکواگولاسیون pH=۷، مدت زمان واکنش ۱۲۰ دقیقه، دانسیته جریان الکتریکی معادل ۳۰ mA/cm² در غلظت ۱۵۰ mg/L با میزان انرژی مصرفی KWh/Kg Dye removal ۱۳۰/۲ بود. نتایج حاصل نشان داد که هر دو روش قابلیت حذف Acid red 37 را دارند اما روش الکتروکواگولاسیون نسبت به الکتروفنتون راندمان بالاتری دارد و می‌تواند به‌عنوان گزینه برتر معرفی شود.

کلمات کلیدی: نساجی، Acid red 37، الکتروفنتون، الکتروکواگولاسیون، GC-Mass.

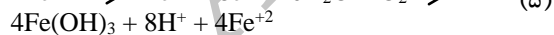
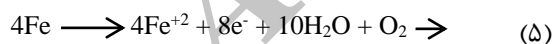
* Corresponding Author. E-mail Address: F_hosseini@aut.ac.ir

۱- مقدمه

کاربرد اکسیداسیون پیشرفته الکتروشیمیایی که ترکیبی از تولید الکتروشیمیایی H_2O_2 و فرایند فنتون^۱ است به علت اثر هم افزایی^۲ و همچنین رفع مشکلات فنتون، متداول است. با شروع واکنش‌ها و الکترولیز آب (واکنش ۱)، واکنش‌های احیاء اکسیژن در کاتد رخ می‌دهد که طی آن H_2O_2 نیز تولید می‌شود (واکنش ۲). با افزودن یون‌های آهن دوظرفیتی به نمونه نیز یون‌های فریک تولید (واکنش ۳) و به این ترتیب با واکنش H_2O_2 با یون‌های Fe^{2+} (واکنش ۴)، رادیکال‌های آزاد هیدروکسیل تولید می‌شود و فرایند اکسیداسیون شیمیایی اتفاق می‌افتد [۱۲].



در فرایند الکتروکواگولاسیون^۳ نیز با ایجاد جریان الکتریکی بین الکترودها با توجه به واکنش‌هایی که در آند و کاتد رخ می‌دهد، پیش‌سازهای لازم برای تولید منعقدکننده‌های هیدروکسید فلزی و در نتیجه حذف آلاینده‌ها در محل واکنش تولید می‌شود. به‌طور عمده این فرایند شامل تولید ماده منعقدکننده در اثر اکسیداسیون آند^(۵)، ناپایدارسازی آلاینده‌ها^(۶) و متراکم شدن و تشکیل لخته^(۷) است [۱۳ و ۱۴]. واکنش‌های اصلی فرایند به شرح زیر است.



خندگار و ساروها در سال ۲۰۱۳ فاضلاب نساجی را با روش الکتروشیمیایی تصفیه دادند. در شرایط بهینه رنگزای Acid Red 131 با الکترودهای آلومینیومی با غلظت mg/L ۱۰ و pH اولیه ۱۱ و در 120 min راندمان ۹۸ درصد به دست آمد [۱۵]. تک و همکارانش در سال ۲۰۱۵ توسط فرایند الکتروکواگولاسیون حذف رنگ و COD را مطالعه کردند. راندمان حذف در شرایط بهینه راهبری دانسیته

همه ساله در حدود ۱۰ هزار نوع رنگ مصنوعی برای استفاده در صنایع مختلف تولید می‌شود که در این بین میزان رنگ مصرفی در صنایع نساجی ۱۰ درصد و در دیگر صنایع حدود ۲ درصد است [۱]. این صنعت نسبت به سایر صنایع آب فراوانی مصرف (در حدود ۲۰۰-۱۰۰ لیتر آب به ازای تولید ۱ کیلوگرم منسوجات) و حجم زیادی فاضلاب حاوی رنگ تولید می‌کند [۲ و ۳]. از خصوصیات فاضلاب این صنایع می‌توان به COD بالا، pH، جامدات محلول، دما و غیره اشاره کرد. اما بارزترین مشخصه فاضلاب صنایع نساجی، وجود رنگ در پساب این صنایع است [۴]. حذف رنگ از فاضلاب صنایع نساجی به علت قابلیت پایداری بالا و توانایی کم تجزیه بیولوژیکی یکی از مشکلات اصلی این صنایع محسوب می‌شود. ترکیبات رنگی که در گروه رنگ‌های اسیدی قرار دارند به‌ویژه Acid red 37 از عوامل مؤثر در بیماری‌های پوستی، تنفسی و سرطان‌زایی هستند و در صورت تخلیه به منابع آبی، بر اکوسیستم منطقه تأثیر مخربی می‌گذارند، بنابراین باید پیش از تخلیه به محیط‌زیست حذف شوند. هرچند که معمولاً غلظت رنگ خروجی از واحدهای مختلف صنایع نساجی به‌طور معمول از کمتر ۱ ppm است، اما با چشم قابل رؤیت بوده و درجه خلوص، شفافیت و انحلال گازها در آب را تحت تأثیر قرار می‌دهد. همچنین از توان فتو سنتز گیاهان آبی می‌کاهد و بر سلامت گونه‌های جانوری نیز مؤثر است [۵]. بنابراین دفع آن‌ها به درون آب‌های پذیرنده نه تنها بر جنبه‌های زیبایی شناسی تأثیر می‌گذارد بلکه منجر به مشکلات جدی زیست‌محیطی نیز می‌شود [۶ و ۷]. حذف رنگ از طریق روش‌های مختلف فیزیکی، شیمیایی، بیولوژیکی و یا تلفیقی از آن‌ها امکان پذیر است. از جمله این روش‌ها می‌توان به جذب، فیلتراسیون غشایی و امواج اولتراسونیک، تبادل یونی، الکترولیز، اکسیداسیون پیشرفته و یا استفاده از جلبک، قارچ و باکتری اشاره کرد [۹ و ۱۰]. روش‌های فوق به علت مشکلاتی از قبیل تزریق مواد شیمیایی و تولید حجم زیاد لجن که خود مشکلات تصفیه و دفع لجن را در پی دارد، چندان متعارف نیست [۱۱]. اخیراً روش‌های اکسیداسیون شیمیایی به دلیل سازگاری آن با محیط‌زیست به‌عنوان روش مناسبی برای تصفیه فاضلاب صنایع نساجی، مورد توجه قرار گرفته است. این روش نسبت به سایر روش‌ها برای رنگ‌زدایی دارای مزایایی از قبیل کاربرد تجهیزات ساده‌تر، سرعت عملکرد بالا و زمان ماند کوتاه است [۱۰]. در حال حاضر

cm ۳/۵ و ۰/۷۵ و نسبت به هم ۲ سانتی‌متر در نظر گرفته شد. پیش از شروع آزمایش‌ها الکترولیز، هوادهی با میزان جریان ۱ L/min از طریق حباب‌ساز مدل Pumpdrive ۵۰۰۱ که در کف راکتور تعبیه شده بود وارد سیستم شد که علاوه بر تأمین هوای مورد نیاز منجر به ایجاد شرایط اختلاط کامل نیز می‌شد. برای اندازه‌گیری جریان مصرفی از دستگاه RE 330 FC Taiwan DEC و همچنین از سانتریفیوژ به‌منظور جداسازی مواد و ذرات با مدل CE۱۴۵ استفاده شد.

جدول ۱- مشخصات رنگ Acid Red 37 [۲۲]

مشخصات	Acid Red 37
ساختار شیمیایی	
فرمول مولکولی	C ₁₈ H ₁₄ N ₄ Na ₂ O ₈ S ₂
وزن مولکولی (g/mol)	۵۲۴/۴۴
طول موج (λ _{max})	۵۱۳ nm

جدول ۲- محدوده پارامترهای اصلی برای آزمایش در فرایند الکتروفنتون و الکتروکواگولاسیون

پارامترها	محدوده آزمایش
pH	۳، ۵، ۷، ۹ و ۱۱
غلظت‌های ماده رنگزا (mg/L)	۵۰، ۱۰۰، ۱۵۰ و ۲۰۰
دما (C)	۱۵، ۲۵، ۳۵ و ۴۰
دانسیته جریان (mA/cm ²)	۱۰، ۲۰، ۳۰

۲-۲- روش انجام آزمایش

با توجه به سنسزنی بودن فاضلاب، نمونه‌ها در چهار غلظت مطابق جدول ۲ از پودر رنگ Acid Red 37 توسط آب مقطر دو بار تقطیر تهیه شدند. منحنی جذب در غلظت‌های مشخص شده توسط دستگاه اسپکتروفوتومتر در طول موج ۵۱۳nm رسم شد و برای تعیین میزان بهینه هر یک از پارامترها (غلظت رنگزا، pH، دانسیته جریان الکتریکی، دما و میزان انرژی مصرفی)، فاضلاب مصنوعی با مشخصات مورد نظر در داخل راکتور تهیه و از همزن مغناطیسی برای ایجاد اختلاط لازم به حدی که تلاطم ایجاد نکند، استفاده شد. فواصل نمونه‌برداری هر ۲۰ دقیقه یک‌بار در محدوده صفر تا ۲۴۰ دقیقه بود. الکترودها با استفاده از سیم تک‌قطبی به منبع تغذیه جریان مستقیم برق متصل

جریان ۳۰ mA/cm²، pH = ۸، مدت زمان ۳۰ دقیقه و با غلظت NaCl ۱ g/L به ترتیب ۹۵/۲ و ۹۳ درصد به دست آمد [۱۶]. لئو و همکارانش در سال ۲۰۱۵ راندمان حذف رنگ متیلن‌بلو با استفاده از الکتروکواگولاسیون و جذب پوست موز را در حدود ۹۹ درصد به دست آوردند [۱۷]. یحیا و همکارانش در سال ۲۰۱۵ به حذف یون کروم با استفاده از فرایند الکتروکواگولاسیون با الکترودهای آهنی پرداختند که براساس آن، شرایط بهینه حذف mg Cr/L ۱۰۰ یون کروم شامل دانسیته جریان A ۰/۵۵، سدیم کلرید mg/L ۱/۵ و pH معادل ۱ به دست آمد [۱۸]. آلمدا و همکارانش در سال ۲۰۱۴ با استفاده از تلفیق روش‌های فتوالکتروکاتالیستی، الکتروفنتون و فتوآند Pt/TiO₂NTs سعی در افزایش تجزیه رنگ آزو داشتند [۱۹]. کانداسامی و همکاران در سال ۲۰۱۵ با روش الکتروفنتون برای تصفیه فاضلاب پرورش مرغ، شرایط بهینه، pH = ۳، دانسته جریان ۱۰ mA/cm²، ۲۰ ml/l H₂O₂ و مدت زمان ۳۰ دقیقه به دست آوردند. راندمان حذف کدورت و COD به ترتیب ۹۳ و ۹۷ درصد به دست آمد. میزان انرژی مصرفی در این تحقیق ۰/۰۹ KWh/L بود [۲۰]. بنابراین با توجه به مزایای فرایندهای الکتروشیمیایی در این پژوهش به مقایسه عملکرد فرایندهای الکتروکواگولاسیون و الکتروفنتون در حذف رنگ Acid Red 37، تعیین پارامترهای بهینه و بررسی میزان انرژی مصرفی در هر کدام از روش‌ها پرداخته و در نهایت روش مؤثر معرفی می‌شود.

۲- مواد و روش‌ها

۲-۱- مواد و تجهیزات

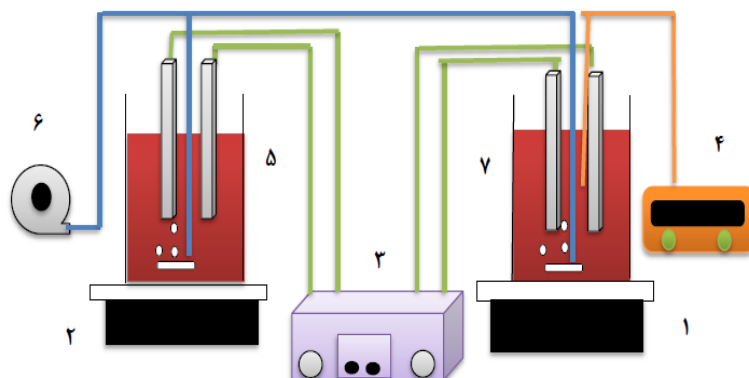
در این تحقیق از رنگزای Acid Red 37 استفاده شد. مشخصات این رنگزا در جدول ۱ ارائه شده است غلظت رنگزا با دستگاه اسپکتروفوتومتر Hach-DR ۴۰۰۰ مطابق با روش استاندارد ۲۱۱۰C تعیین شد [۲۱]. برای انجام این آزمایش میزان جذب نور در طول موج حداکثر رنگزا بررسی و همچنین برای تعیین pH از دستگاه pH متر مدل PJ۳۰۰ ساخت شرکت Metrohm استفاده شد. برای تنظیم pH نمونه‌ها از ترکیب H₂SO₄ و NaOH با غلظت ۰/۱ M استفاده شد. دو راکتور مکعبی شکل از جنس پلکسی‌گلاس با حجم مفید ۲/۵ لیتر برای انجام آزمایش‌ها انتخاب شد. تعداد ۲ عدد صفحه فلزی به‌عنوان الکتروده برای الکتروکواگولاسیون و الکتروفنتون از جنس آهن، با سطح مؤثر ۱۰/۷cm x ۹/۳cm در راکتورها تعبیه شد. فاصله بین الکترودها از دیواره راکتور

مدت ۱۵ دقیقه استفاده شد در نهایت الکترودها با آب شسته و برای انجام آزمایش‌های بعدی خشک شدند. برای محاسبه انرژی الکتریکی مصرفی از رابطه ۱ استفاده شد.

$$E = \frac{U * t * I}{V}$$

که در آن E میزان انرژی الکتریکی مصرفی (KWh/m³)، t زمان واکنش (hr)، U ولتاژ (V) و V حجم محلول (L) است. همچنین برای بررسی ترکیبات حاصل از تجزیه Acid Red 37 آنالیز GC-Mass با در نظر گرفتن شرایط بهینه روش‌های الکتروفنتون و الکتروکوآگولاسیون در این تحقیق انجام شد. دستگاه GC-Mass، مارک Perkinelmer مدل Clarus 680 (GC)، Clarus SQ 8S (Mass) که جداسازی کروماتوگرافی در ستون کاپیلاری (25 μm film thickness * 0/10 mm * 0/25 m با کاربرد گاز هلیم با دبی 0/5 mL/min به‌عنوان فاز متحرک مورد استفاده قرار گرفت.

شدند. پس از آماده‌سازی، نمونه‌ها را در راکتورهای حاوی الکتروود وارد کرده و دستگاه ترانسفورماتور در ولتاژ مورد نظر تنظیم شد. در فواصل زمانی مشخص از محلول موجود در راکتورها نمونه‌برداری و پس از ایجاد حالت سکون و عبور از کاغذ صافی واتمن و با استفاده از سانتریفیوژ نمونه‌ها، آنالیزها انجام شد. لازم به ذکر است که برای آغاز فرایند الکتروفنتون کاتالیزور Fe در محدوده تعیین شده به نمونه اضافه شد. برای ایجاد هدایت الکتریکی از ماده الکتروولیت سدیم کلرید ۰/۰۵ mol به نمونه‌ها استفاده شد و با برقراری جریان الکتریکی واکنش اکسیداسیون الکتروفنتون آغاز شد. برای تعیین هر یک از پارامترهای بهینه، پارامترهای دیگر ثابت نگه داشته شد. در هر یک از پارامترهای ذکر شده میزان انرژی مصرفی به‌منظور تعیین فرایند اقتصادی در راندمان حذف ۹۰ درصد بررسی شد. برای اطمینان از نتایج آزمایش‌ها، سه بار تکرار و نتایج حاصل به‌صورت میانگین گزارش شده است. همچنین برای خنک کردن الکترودها پس از هر بار آزمایش از محلول اسیدکلریدریک ۱۵ درصد به



شکل ۱- شماتیک پایلوت‌های مورد استفاده در این تحقیق
 ۱- راکتور الکتروفنتون، ۲- راکتور الکتروکوآگولاسیون، ۳- دستگاه تغذیه، ۴- تزریق‌کننده H₂O₂،
 ۵- الکتروود، ۶- پمپ تزریق‌کننده هوا، ۷- همزن مغناطیسی
 شکل ۱- شماتیک پایلوت‌های مورد استفاده در این تحقیق

است [۲۳]. برای غلظت‌های مذکور میزان انرژی مصرفی در راندمان حذف ۹۰ درصد به ترتیب برابر KWh/Kg Dye removal ۱۷۴/۳۴، ۱۸۶/۷۸، ۱۴۵/۶۷ و ۱۷۶ به‌دست آمد و در نتیجه غلظت ۵۰ mg/L با درصد حذف ۹۲/۳ در ۱۰۰ با میزان انرژی مصرفی KWh/Kg Dye removal ۱۷۴/۳۴ به‌عنوان مقدار بهینه در فرایند الکتروفنتون تعیین شد. همچنین نتایج حاصل از فرایند الکتروکوآگولاسیون نیز نشان داد (شکل ۳) که سرعت حذف رنگزا با افزایش غلظت اولیه آن کاهش می‌یابد و برای دستیابی به راندمان حذف مناسب، مدت زمان بیشتری نیاز است. زیرا در یک دانسیته جریان الکتریکی ثابت، با توجه به

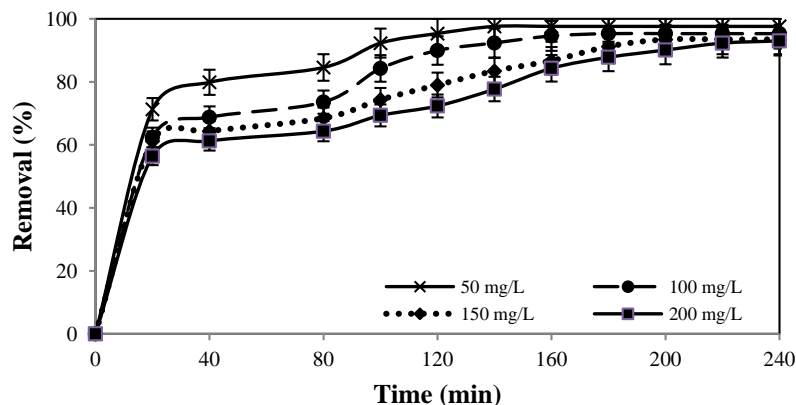
۳- نتایج و بحث

۳-۱- تعیین غلظت اولیه بهینه رنگزا

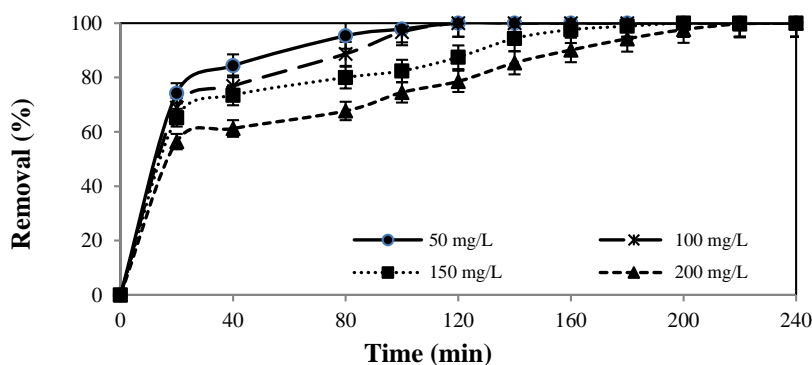
نتایج نشان می‌دهد که غلظت رنگ در راندمان حذف رنگزا تأثیرگذار است. براساس شکل ۲ بیشترین راندمان حذف در غلظت ۵۰ mg/L به‌دست آمد. در ۲۰ دقیقه ابتدایی راندمان حذف در غلظت‌های ۵۰، ۱۰۰، ۱۵۰ و ۲۰۰ به ترتیب ۷۱/۳، ۶۵/۲، ۶۱/۲ و ۵۶/۴ درصد حاصل شد. همان‌طور که در شکل‌های ۲ و ۳ ملاحظه شد طبق مشاهدات با افزایش غلظت، از ۵۰ mg/L به ۲۰۰، راندمان حذف، به علت ثابت بودن غلظت H₂O₂ کاهش یافت زیرا در این شرایط میزان رادیکال هیدروکسیل تولیدی ثابت بوده

مصرف انرژی برای انتخاب غلظت اولیه بهینه رنگزا براساس ملاحظات اقتصادی، در شکل ۴ ارائه شده است. برای غلظت‌های مذکور میزان انرژی مصرفی در راندمان حذف ۹۰ درصد به ترتیب برابر $163/67 \text{ kWh/Kg Dye removal}$ ، $165/92$ ، $167/34$ و $172/2$ به دست آمد. در تحقیق حاضر غلظت اولیه 100 mg/L با راندمان حذف بیش از ۹۰ درصد رنگزا در مدت زمان ۱۰۰ دقیقه با انرژی مصرفی $165/92 \text{ kWh/Kg Dye removal}$ (با اختلاف کمتر از ۲ درصدی حذف نسبت به غلظت 50 mg/L) به عنوان مقدار بهینه انتخاب شد.

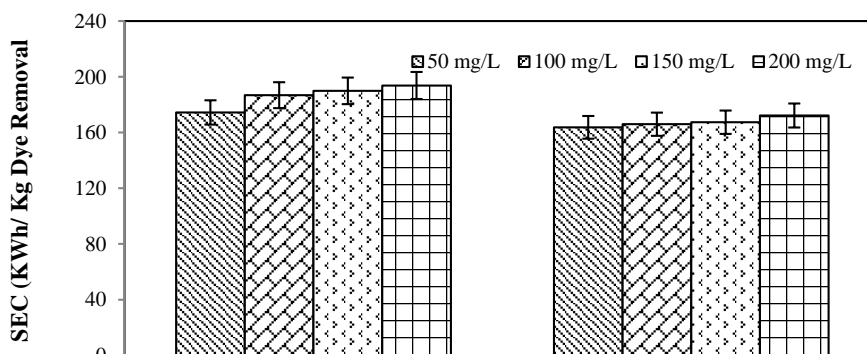
گذشت زمان، میزان منعقدکننده هیدروکسید تشکیل شده ثابت است، بنابراین در صورت افزایش غلظت رنگزا، فرایند انعقاد و لخته‌سازی نامناسب خواهد بود [۲۴]. در راستای فرایند انعقاد و لخته‌سازی، لخته‌های تشکیل شده با تأثیر بر مولکول‌های رنگزا، منجر به افزایش روند حذف می‌شوند [۲۵]. مطابق مشاهدات، در این تحقیق، با افزایش غلظت رنگزا سرعت انجام واکنش کند شد به طوری که یاکسل و همکارانش در سال ۲۰۱۱ کاهش راندمان حذف را با افزایش غلظت، از 100 mg/L تا 500 mg/L گزارش کردند [۲۶]. میزان



شکل ۲- بررسی راندمان حذف رنگزا در غلظت‌های مختلف در فرایند الکتروفنتون (شرایط آزمایش: $\text{Conductivity}=1600 \mu\text{S/cm}$, $\text{CD}=20\text{mA/cm}^2$, $\text{Temperature}=25^\circ\text{C}$, $\text{pH}=3$, $\text{D}=1\text{cm}$)



شکل ۳- بررسی راندمان حذف رنگزا در غلظت‌های مختلف در فرایند الکتروکواگولاسیون (شرایط آزمایش: $\text{Conductivity}=1600 \mu\text{S/cm}$, $\text{CD}=20\text{mA/cm}^2$, $\text{Temperature}=25^\circ\text{C}$, $\text{pH}=9$, $\text{D}=1\text{cm}$)



شکل ۴- مقایسه میزان انرژی مصرفی در راندمان‌های حذف ۹۰ درصد

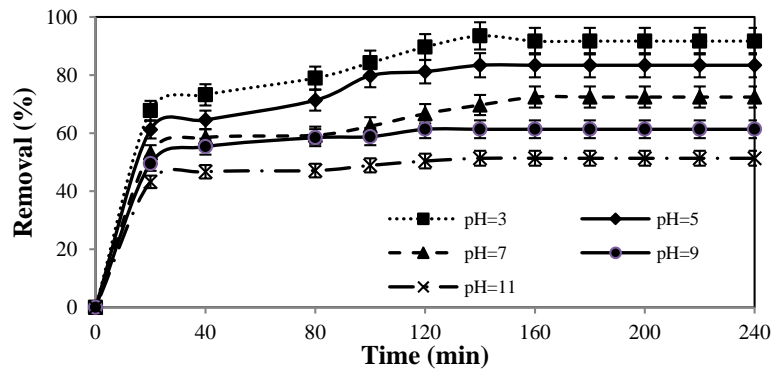
۳-۲- تعیین pH بهینه رنگزا

pH یکی از پارامترهای مؤثر در راندمان حذف رنگزا است. در این تحقیق همان‌طور که در شکل ۵ مشاهده می‌شود بالاترین راندمان حذف برای فرایند الکتروفتون در pH معادل ۳ در min ۲۰ ابتدایی، ۶۷/۷۶ بود که پس از گذشت ۱۴۰ min به بیش از ۹۰ درصد با میزان انرژی مصرفی KWh/Kg Dye removal ۱۷۵/۳ رسید و پس از آن افزایش نیافت و به‌عنوان pH بهینه انتخاب شد. با افزایش pH راندمان حذف کاهش نشان می‌دهد که به علت رسوب یون‌های آهن و عدم تجزیه آلاینده است. منصوریان و همکارانش در سال ۲۰۱۴ در یافتند که در واکنش‌های فنتون pH اسیدی بسیار مؤثرتر از pH خنثی عمل می‌کند [۲۷]. همچنین زهانگ و همکارانش در سال ۲۰۱۰ بیان داشتند که واکنش‌های اکسیداسیون در pH های خنثی به علت حضور هیدروکسیل‌های آهن آهسته‌تر رخ می‌دهد [۲۸]. در این فرایند در pH های بالا به علت ناپایداری H_2O_2 این ترکیب به‌سرعت به اکسیژن و آب تبدیل می‌شود [۲۹] و همچنین یون‌های آهن فرو به فرم هیدروکسید آهن رسوب می‌کند. اما در pH های کمتر از ۳ یون‌های آهن در اثر واکنش با پرواکسید هیدروژن به‌صورت کاتالیزور غیرفعال عمل کرده و منجر به کاهش راندمان حذف می‌شود. ویو در سال ۲۰۱۲ و یانگ در سال ۲۰۰۹ pH بهینه برای تصفیه فاضلاب صنایع پز شکی را دو تا چهار و برای حذف رنگ را سه تا چهار گزارش کردند [۲۹ و ۳۰]. در فرایند الکتروکواگولاسیون مطابق نتایج حاصل از شکل ۶ در ۲۰ دقیقه ابتدای فرایند انعقاد الکتریکی با pH معادل ۷ راندمان حذف رنگزا به ۷۲/۳ درصد رسید. با توجه به اینکه بدون نیاز به تزریق مواد تنظیم‌کننده، pH معادل ۷، با حداقل میزان انرژی مصرفی KWh/Kg Dye removal ۱۶۳/۴ به‌عنوان مقدار بهینه انتخاب شد. تزکام و ایتاک در سال ۲۰۱۳ تفاوت چشم‌گیری را در راندمان حذف آلاینده در pH های مختلف مشاهده نکردند [۳۱]. مطابق نتایج در pH اولیه ۷، رنگزا به‌خوبی از محلول تفکیک و مواد معلق به‌صورت شناور درمی‌آید. اما در pH بالاتر مواد معلق به‌خوبی جدا نشده و محلول حالت کدر داشت که نشان از قابلیت پایین سیستم در جداسازی رنگزا است. پاجوتان و همکارانش در سال ۲۰۱۲ با بررسی تأثیر pH در مقادیر بین ۱۰-۲/۵، pH معادل ۵ را به‌عنوان مقدار بهینه در نظر گرفتند [۳۲]. براساس شکل ۷ میزان انرژی مصرفی برای pH های اولیه مذکور در راندمان حذف ۹۰ درصد رنگزا به ترتیب برابر KWh/Kg Dye removal ۱۹۵/۳، ۱۶۰/۲، ۱۶۳/۴، ۲۰۰/۱ و ۳۰۲/۴ به‌دست آمد. اکبال و

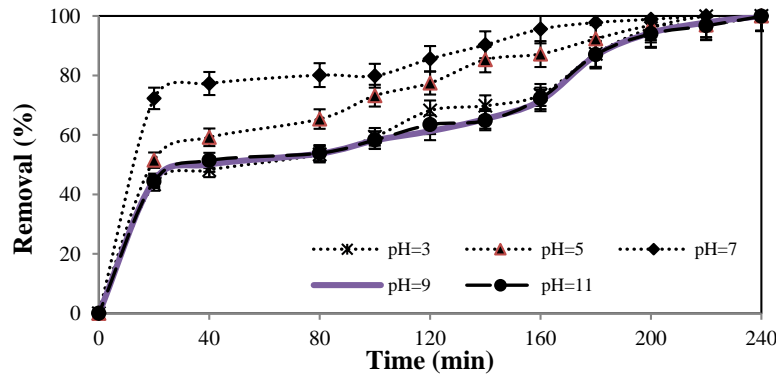
کالین در سال ۲۰۱۱، در pH معادل ۸ بیشترین راندمان حذف رنگزای لیوفایکس بریلیانت بلو ای-بی ۳ را کسب کردند. اما به دلیل عدم نیاز به مصرف مواد شیمیایی به‌منظور تنظیم pH، مقدار pH ۵/۵ به‌عنوان مقدار بهینه تعیین کردند [۳۳].

۳-۳- تعیین دمای بهینه رنگزا

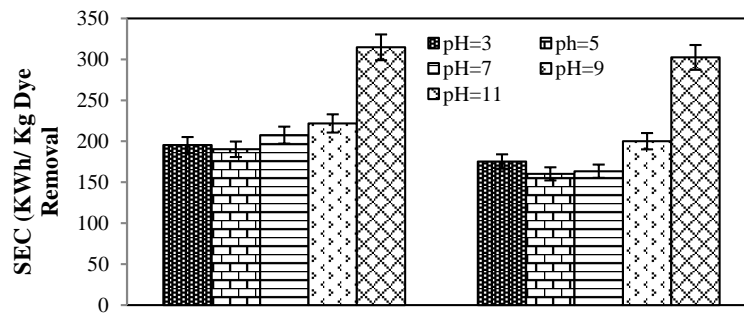
طبق شکل ۸، درصد حذف در مدت زمان ۲۰ دقیقه ابتدایی در دماهای ۴، ۱۵، ۲۵، ۳۵ و ۴۰ درجه سلسیوس به ترتیب ۱۰/۳، ۱۲/۳۵، ۵۴/۳۵، ۴۵/۵۴ و ۴۳/۱۲ به‌دست آمد. مطابق نتایج دمای ۲۵ درجه سلسیوس به‌عنوان بهینه تعیین شد. در این تحقیق مشاهده شد که افزایش و کاهش بیش از حد دما منجر به کاهش تجزیه آلاینده و به‌تبع آن کاهش راندمان حذف می‌شود. نتایج زهانگ و همکارانش در سال ۲۰۰۵ تأییدی بر تحقیق حاضر است که دماهای بسیار بالا و یا بسیار پایین تأثیر منفی در راندمان حذف خواهند داشت [۳۴]. در سال ۲۰۱۳ ونگ و همکارانش به این نتیجه رسیدند که دماهای پایین‌تر راندمان حذف کمتری دارند [۳۵]. زیرا با افزایش دما انحلال گاز اکسیژن کاهش یافته و از حلالیت پرواکسید هیدروژن کاسته شده و منجر به تجزیه آن می‌شود که هر دوی این شرایط منجر به تجمع پرواکسید هیدروژن و کاهش راندمان حذف می‌شود [۳۶]. همچنین راف و همکارانش در سال ۲۰۰۹ گزارش کردند که با افزایش دما از ۳۰ به ۵۰، ترکیب red Alizarin به‌خوبی تجزیه می‌شود [۳۷]. مطابق با نتایج میزان انرژی مصرفی در دماهای فوق در راندمان حذف ۹۰ درصد به ترتیب برابر KWh/Kg Dye removal ۱۴۵/۳، ۱۳۴/۷۶، ۱۲۵/۶۵، ۱۲۲/۴۳ و ۱۲۰/۶۵ به‌دست آمد. همچنین شکل ۹ نشان داد که در فرایند الکتروکواگولاسیون راندمان حذف در دماهای فوق به ترتیب برابر ۹۳/۲، ۹۴/۶۶، ۹۹/۹ و ۹۷/۰ و ۹۵/۷۸ درصد در مدت زمان ۲۴۰ min بوده است. مطابق با نتایج حاصل از شکل ۱۰ میزان انرژی مصرفی نیز در این دماها به ترتیب برای راندمان حذف ۹۰ درصد، برابر KWh/Kg Dye removal ۱۲۵/۳، ۱۲۰/۱، ۱۱۸/۷، ۱۱۵/۴۵ و ۱۱۲/۳۷ برآورد شد. کورباتی و همکارانش در سال ۲۰۱۱ تأثیر دما در محدوده ۲۵ تا ۴۵ درجه سلسیوس در فرایند الکتروشیمیایی حذف رنگزا و یون‌های فلزی بررسی کرده و تغییری در راندمان حذف این آلاینده‌ها مشاهده نکردند [۳۸]. همچنین فالاکومکال و همکارانش در سال ۲۰۱۰ تفاوت چندانی در راندمان حذف رنگزای راکتیو نسبت به زمان در دماهای ۲۷/۸۵ و ۵۹/۸۵ درجه سلسیوس مشاهده نکردند [۳۹].



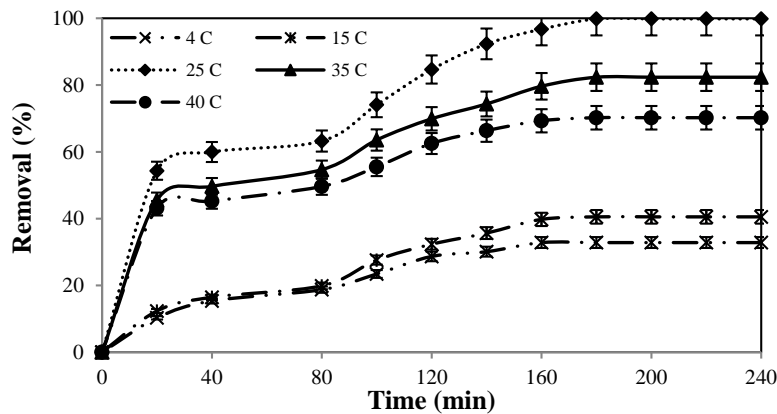
شکل ۵- بررسی راندمان حذف رنگزا در pHهای مختلف در فرایند الکتروفنتون (شرایط آزمایش: Conductivity=1600 μ S/cm, CD=20mA/cm², Temperature=25C, Concentration=50mg/L, D=1cm)



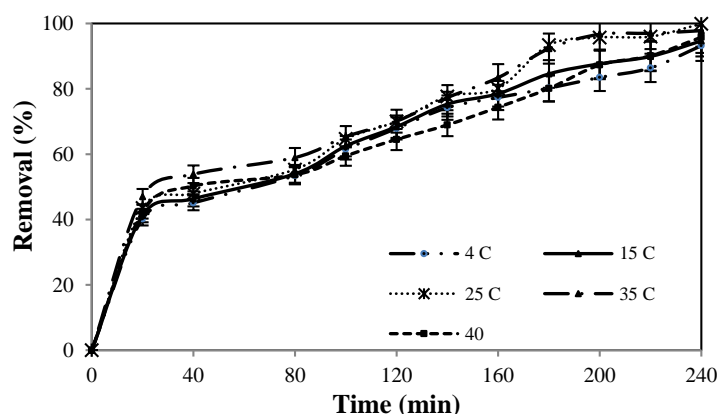
شکل ۶- بررسی راندمان حذف رنگزا در pHهای مختلف در فرایند الکتروکواگولاسیون (شرایط آزمایش: Conductivity=1600 μ S/cm, CD=20mA/cm², Temperature=25C, Concentration=100 mg/L, D=1cm)



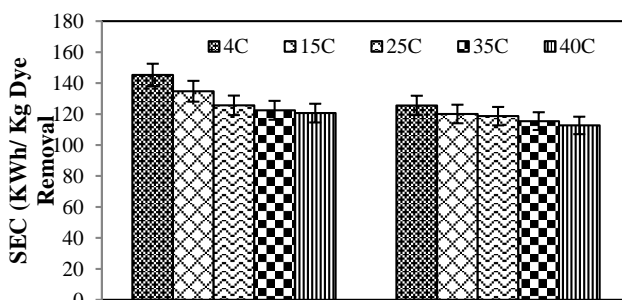
شکل ۷- مقایسه میزان انرژی مصرفی در راندمان حذف ۹۰ درصد



شکل ۸- بررسی راندمان حذف رنگزا در دماهای مختلف در فرایند الکتروفنتون (شرایط آزمایش: Conductivity=1600 μ S/cm, CD=20mA/cm², pH=۳, Concentration=50mg/L, D=1cm)



شکل ۹- بررسی راندمان حذف رنگزا در دماهای مختلف در فرایند الکتروکواگولاسیون (شرایط آزمایش: Conductivity=1600 μ S/cm, CD=20mA/cm², pH=7, Concentration=100 mg/L, D=1cm)

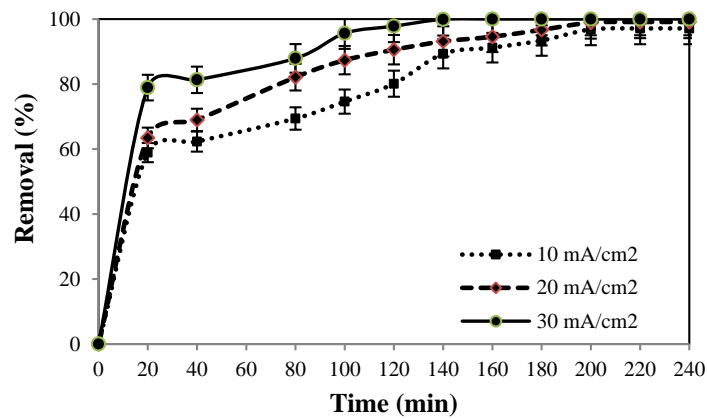


شکل ۱۰- مقایسه میزان انرژی مصرفی در راندمان‌های حذف ۹۰ درصد الکتروکواگولاسیون الکتروفنتون

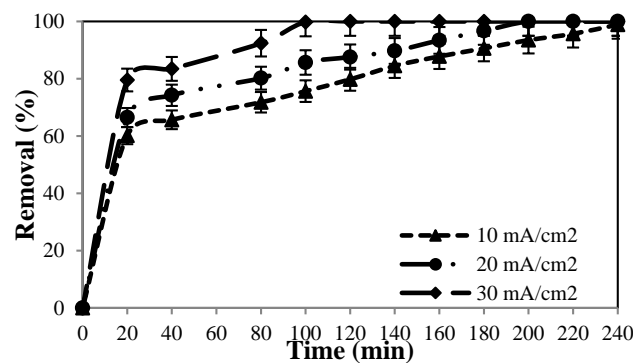
می‌شود. ساروها و خندگار در سال ۲۰۱۳ تأثیر دانسیته جریان را در مقادیر ۶/۸-۱۲۵ mA/cm² بررسی کردند [۱۵]. مطابق نتایج راندمان حذف رنگزا در دانسیته جریان ۶/۸-۶۲/۵ mA/cm² روند صعودی داشت. در راندمان حذف ۹۰ درصد این مقدار برای دانسیته‌های جریان الکتریکی ذکر شده به ترتیب برابر KWh/Kg Dye removal ۴۴/۸، ۵۵/۶۷ و ۶۱/۲ به ازای هر کیلوگرم رنگزا به دست آمد. در مقادیر بالاتر دانسیته، حذف مؤثر آلاینده به خاطر میزان بالای مواد منعقدکننده و گاز تشکیل شده اتفاق می‌افتد. براساس مشاهدات انجام شده در دانسیته جریان الکتریکی کم، باتوجه به حجم پایین گازهای تولیدی، شناورسازی لجن مناسب نبوده است. بنابراین حذف رنگزا به جداسازی پیوسته لجن وابستگی بیشتری دارد از اینرو کارایی فرایند در غلظت‌های بالا و شوک بار آلاینده کم خواهد بود. در این تحقیق طبق شکل ۱۳ در مدت زمان ۹۰ دقیقه و میزان انرژی مصرفی KWh/Kg Dye removal ۶۱/۲ دانسیته جریان الکتریکی ۳۰ mA/cm² به عنوان مقدار بهینه تعیین شد.

۴-۳- تعیین دانسیته جریان الکتریکی بهینه

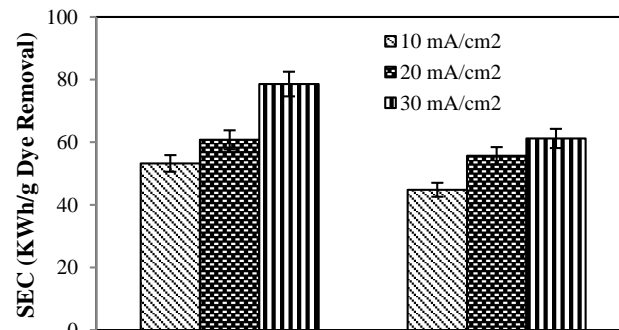
مطابق نتایج شکل ۱۱ در فرایند الکتروفنتون سرعت روند حذف رنگزا با افزایش میزان جریان الکتریکی بیشتر شده است. بالاترین راندمان حذف در دانسیته ۳۰ mA/cm² در ۲۰ min ابتدایی ۷۹/۵۶ حاصل شد که پس از گذشت ۱۰۰ دقیقه به بیش از ۹۰ درصد رسید و به عنوان راندمان بهینه تعیین شد. علت این امر تشکیل بیش از حد ذرات گازی بوده که در فرایند لخته‌سازی نقش به‌سزایی دارند. باقری و همکارانش در سال ۱۳۹۱ برای تعیین راندمان حذف فاضلاب سنتتیک فرمالدئید دانسیته جریان را ۱۳۹۱ mA/cm² تنظیم کردند [۴۰]. همچنین تحت این شرایط میزان انرژی مصرفی به ترتیب KWh/Kg Dye removal ۵۳/۲۳، ۶۰/۷۶ و ۷۸/۵۶ درصد در راندمان بیش از ۹۰ درصد به دست آمد. شکل ۱۲ نشان داد که در فرایند الکتروکواگولاسیون نیز با افزایش دانسیته جریان راندمان حذف افزایش می‌یابد، که علت آن افزایش سرعت تولید مواد منعقدکننده و گازها بوده که باعث انعقاد و لخته‌سازی و جداسازی سریع‌تر آلاینده



شکل ۱۱- بررسی راندمان حذف رنگزا در دانسیته جریان‌های مختلف در فرایند الکتروفتون (شرایط آزمایش: Conductivity=1600 μ S/cm, CD=20mA/cm², pH=۳, Concentration=50 mg/L, Temperature 25°C, D=1cm)



شکل ۱۲- بررسی راندمان حذف رنگزا در دانسیته جریان‌های مختلف در فرایند الکتروکواگولاسیون (شرایط آزمایش: Conductivity=1600 μ S/cm, pH=۷, Temperature=25°C, Concentration=100 mg/L, D=1cm)



شکل ۱۳- مقایسه میزان انرژی مصرفی در راندمان‌های حذف ۹۰ درصد

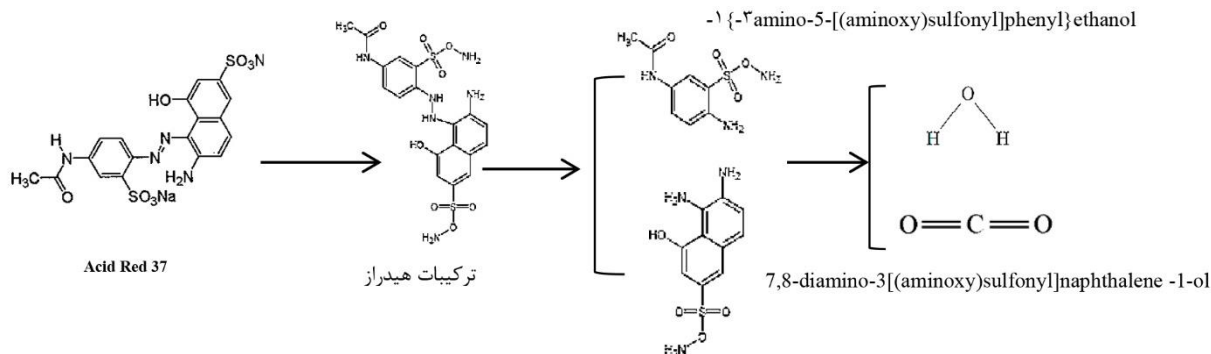
ملاحظه می شود Acid Red 37 به ترکیبات میانی با سمیت کمتر نسبت به آن تجزیه شده که گویای آن است که فرایند مذکور قابلیت تجزیه آن را دارد. مسیر متابولیکی پیشنهادی و محصولات تولید شده از تجزیه در شکل ۱۴ ارائه شده است. Shah و همکاران در سال ۲۰۱۴ با استفاده از سویه ایزوله شده *Pseudomonas spp* رنگزای Acid red 37 تجزیه کردند. آنها نیز مطابق نتایج تحقیق حاضر ترکیبات پیشنهادی زیر را پیش‌بینی کردند [۴۱]. اما لازم به ذکر

۳-۵- آنالیز GC-Mass

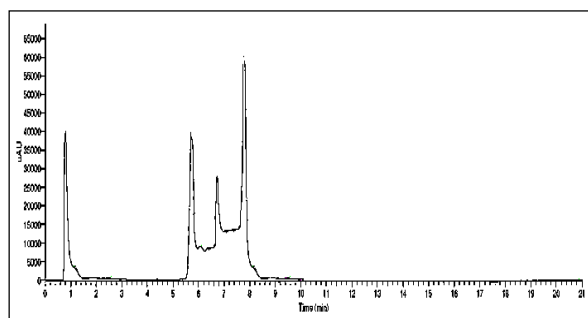
برای تعیین دقیق ترکیبات میانی تولید شده و اطمینان از تجزیه Acid Red 37، آزمایش GC-Mass برای نمونه فاضلاب تصفیه شده در شرایط بهینه (غلظت ورودی ۵۰ و ۱۰۰ mg/L با راندمان حذف ۹۰ درصد) انجام شد. نتایج حاصل از ترکیبات میانی تولید شده ارائه شده است. به‌منظور آنالیز GC-Mass نمونه‌برداری با ایجاد شرایط بهینه در هر یک از روش‌ها انجام شد. همان‌طور که در شکل ۱۵

di-amino-3 [(aminoxy) sulfonyl] naphthalene-1-ol
 ۲۶۱/۱ g/mol با نقطه جوش ۲۱۸ درجه سلسیوس، آب،
 ۱۸g/mol و دی اکسید کربن، ۴۴g/mol تبدیل شده است.

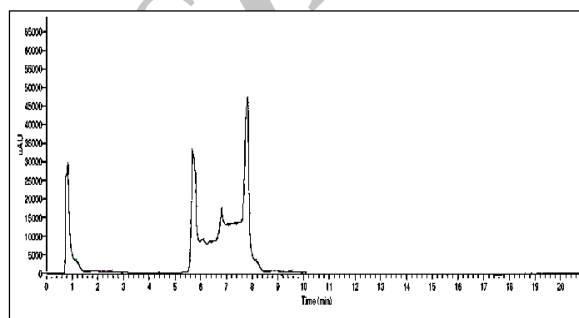
است که در نتایج تحقیق حاضر آب و دی اکسید کربن نیز
 تشکیل شده است. جرم مولکولی ترکیبات میانی ۱-3-
 g/mol.amino-5- [(aminoxy) sulfonyl]phenyl} ethanol
 ۲۴۵/۱۵ با نقطه جوش ۷۸/۳۷ درجه سلسیوس، 7,8-



شکل ۱۴- مسیر متابولیکی تجزیه Acid Red 37



ب



الف

شکل ۱۵- آنالیز GC-Mass در فاضلاب سنتزی در شرایط بهینه مربوط به هریک از فرایندها (الف) الکتروفتون (ب) الکتروکوآگولاسیون

به صرف انرژی بیشتر نبوده و آلاینده مذکور با راندمان بالای
 ۹۰ درصد حذف شد. همچنین نتایج بیانگر رابطه مستقیم
 بین حذف رنگ و افزایش ولتاژ و زمان تماس است. همچنین
 میزان انرژی مصرفی گویای این امر است که روش
 الکتروکوآگولاسیون نسبت به روش الکتروفتون میانگین
 انرژی مصرفی کمتری نیاز دارد. نتایج GC-Mass نشان داد
 که Acid Red 37 طی این فرایندها به ترکیبات ساده از قبیل
 7,8- di-amino-3 [(aminoxy) sulfonyl] naphthalene-1-
 1-3-amino-5- ol، آب، دی اکسید کربن و [(aminoxy) sulfonyl]phenyl} ethanol تبدیل شده
 است.

پی نوشتها

- ¹ Fenton
- ² Synergic
- ³ Electrocoagulation

۴- نتیجه گیری

بر اساس نتایج حاصل از بررسی تجزیه Acid Red 37
 می توان به این نتیجه رسید که فرایندهای الکتروکوآگولاسیون
 و الکتروفتون هر دو قابلیت تجزیه ترکیب رنگی به مواد
 ساده تر را دارند. با افزایش غلظت، حذف ماده رنگزا در هر دو
 فرایند کاهش یافت. اما مطابق یافته ها روش
 الکتروکوآگولاسیون نسبت به افزایش غلظت (تا ۱۰۰ mg/L)
 مقاومت بیشتری از خود نشان داد که بیانگر قابلیت بالای آن
 است. الکتروفتون در pHهای اسیدی معادل ۳ و
 الکتروکوآگولاسیون در pH خنثی معادل ۷، قابلیت حذف
 ترکیب رنگی Acid Red 37 را دارد. همچنین روش
 الکتروکوآگولاسیون به علت قابلیت حذف بالا در pH خنثی،
 نیازی به افزودن مواد شیمیایی نداشته و این امر به لحاظ
 اقتصادی نیز به مقرون صرفه است. در هر دو فرایند دمای
 محیط ۲۵ درجه سلسیوس و دانسیته جریان ۳۰ mA/cm²
 به عنوان مقدار بهینه در نظر گرفته شد. در این دما نیازی

- [11] Daneshvar N, Vatanpour SA, Rasoulifard M H. Electro-Fenton treatment of dye solution containing Orange II: Influence of operational parameters. *Electroanalytical Chemistry journal* **2008**; **615**:165-174.
- [12] Gomes JA, Daida P, Kesmez M, Weir M, Moreno H, Parga JR. Arsenic removal by electrocoagulation using combined Al-Fe electrode system and characterization of products. *Journal of Hazardous Materials*. **2007**; **139**(2):220-31.
- [13] Malakutian M, Mahvi AH, Heidari MR, Mostafavi A. Comparison of Polyaluminum Silicate Chloride And Electrocoagulation Process in Natural Organic Matter Removal from Surface Water. *Scientific Journal of Ilam University of Medical Sciences*. **2011**; **19**:26-37.
- [14] Krthikeyan S, Titus A, Gnanamani A, Mandal AB, Sekaran G. Treatment of textile wastewater by homogeneous and homogeneous fenton oxidation processes. *Desalination journal*. **2011**; **281**:438-45.
- [15] Khandegar V, Saroha AK. Electrochemical treatment of textile effluent containing Acid Red 131 dye. *Journal of Hazardous, Toxic, and Radioactive Waste*. **2013**; **18**(1): 38-44.
- [16] Tak Bong-yul, Bong-sik Tak, Young-ju Kim, Yong-jin Park, Young-hun, Yoon Gil-ho Min. Optimization of color and COD removal from livestock wastewater by electrocoagulation process: Application of Box-Behnken design (BBD), *Journal of Industrial and Engineering Chemistry*. **2015**; **28**:307-315.
- [17] Liu O., Helder P C, Jiguo H, Meixia Z, Gang L, Lili D. Improvement of Methylene Blue removal by electrocoagulation/banana peel adsorption coupling in a batch system, *Alexandria Engineering Journal* **2015**; xxx, xxx-xxx.
- [18] Yehia A. El-Taweel, Ehssan M. Nassef, Iman Elkheriany, Doaa Sayed, Removal of Cr(VI) ions from waste water by electrocoagulation using iron electrode. *Egyptian Journal of Petroleum*. **2015**; xxx, xxx-xxx.
- [19] Almeida N., Lucio C, Bianca F, Silva, Maria V.B. Zaroni. Combined photoelectrocatalytic/electro-Fenton process using a Pt/TiO₂N_Ts photoanode for enhanced degradation of an azo dye: A mechanistic study. *Journal of Electroanalytical Chemistry* **2014**; **734**:43-52.
- [20] Kandasamy, V Thirugnanasambandham K, S Sivakumar, Kirankumar R, R. Mohanavelu, Modeling of by-product recovery and performance evaluation of Electro-Fenton treatment technique to
- [1] Robinson T, McMullan G, Marchant R, PNigam. Remediation of dyes in textile effluent: A critical review on current treatment technologies with a proposed alternative. *Bioresource Technology journal*; **2001**; **77** (3):247-255.
- [2] Bechtold T, Burtscher E, Hung Y. Treatment of textile wastes. In: Wang L, Hung Y, editors. *Handbook of industrial and hazardous wastes treatment*. 3rd ed. New York; Marcel Dekker: **2004**.
- [3] Massoudinejad M, Sharifi Maleksari H, Yazdanbakhsh A, Mahdipour F. Decolorization of the Real Textile Effluent by Electrocoagulation Process using Monopolar Iron Electrodes. *Toloo-e-behdasht journal*; **2014**; **13** (2):72-84. [In Persian]
- [4] Muthukumar M, Karuppiah MT, Raju B. Electrochemical removal of CI Acid orange 10 from aqueous solutions. *J Sep Purif Technol* **2007**; **55**:198-205.
- [5] Sanroman MA, Pazos M, Ricart MT, Cameselle C. Electrochemical decolourisation of structurally different dyes. *Chemosphere journal*; **2004**; **57**:233-39.
- [6] Ghaneian M, Ehrampoush MH, Ghanizadeh Gh, Dehvary M, Abootoraby M, Jasemizad T. Application of solar irradiation /K₂S₂O₈ photochemical oxidation process for the removal of Reactive Blue 19 dye from Aqueous Solutions. *Iranian Journal of Health and Environment*. **2010**; **3**(2):165-76. [In Persian]
- [7] Song S, He Z, Qiu J, Chen X. Ozone assisted electrocoagulation for decolorization of C.I. Reactive Black 5 in aqueous solution: An investigation of the effect of operational parameters. *Separation And Purification Technology journal*. **2007**; **55**:23:8-45.
- [8] Christie RM. *Environmental Aspects of Textile Dyeing*. England: WoodHead. **2007**; **1**(2): 234-239.
- [9] Hooshmandfar A. Removal of Dye from Wastewater by Simultaneous Electrocoagulation/Electroflotation Technique with Aluminium Electrodes, Tarbiatmodares university, **2014**.
- [10] Bayramoglu M, Eyvaz M, Kobya M. Treatment of the textile wastewater by electrocoagulation Economical evaluation. *J Chem Eng*. **2007**; **128**:155-61.

- nd cod from real textile wastewater. *Journal of Environmental Management* **2013**;123: 113-119.
- [32] Pajootan, E., Arami, M., & Mahmoodi, N. M. Binary system dye removal by electrocoagulation from synthetic and real colored wastewaters. *Journal of the Taiwan Institute of Chemical Engineers*, **2012**;43(2):282-290.
- [33] Akbal F, Kuleyin A. Decolorization of levafix brilliant blue E&B by electrocoagulation method. *Environmental Progress & Sustainable Energy journal*. **2011**;30(1): 29-36.
- [34] Zhang, F, Peng, Y, Fu, D., Liu, R, & Liang, X. NaNO₂ FeCl₃ catalyzed wet oxidation of the azo dye Acid Orange 7. *Chemosphere journal*. **2008**;71(5):990-997.
- [35] Weng CH, Lin YT, Chang CK, Liu N. Decolourization of direct blue 15 by fenton/Ultrasonic process using a zero-valent iron aggregate catalyst. *Ultrasonics Sonochemistry journal*. **2013**;20(3):970-7.
- [36] Taheri, M., Moghaddam, M. R., & Arami, M. Techno-economical optimization of Reactive Blue 19 removal by combined electrocoagulation/coagulation process through MOPSO using RSM and ANFIS models. *Journal of Environmental Management*, **2013**;128:798-806.
- [37] Rauf, M. A. Ashraf, S. (). Fundamental principles and application of heterogeneous photocatalytic degradation of dyes in solution. *Chemical Engineering journal*. **2009**;151:215-220.
- [38] Körbahti BK, Artut K, Geçgel C, Özer A. Electrochemical decolorization of textile dyes and removal of metal ions from textile dye and metal ion binary mixtures. *Chemical Engineering Journal*. **2011**;173(3):677-688.
- [39] Phalakornkule, C, Polgumhang, S, Tongdaung, W., Karakat, B., & Nuyut, T. (). Electrocoagulation of blue reactive, red disperse and mixed dyes, and application in treating textile effluent. *Journal of Environmental Management*. **2010**;91(4):918-926.
- [40] Bagheri A, Mousavi GR, Khans A. Evaluation of efficacy in the treatment process Alktrvntvn formaldehyde solution containing a high concentration of blue electrodes Aluminum and iron, *Journal of Kurdistan University of Medical Sciences*. **2012**:72-81.
- [41] Shah P. Eco-Friendly Treatment of Acid Red by an Application of Pseudomonas spp, *International Journal of Environmental Bioremediation & Biodegradation*. **2014**;2(2):62-68.
- treat poultry wastewater, *Journal of the Taiwan Institute of chemical engineering*. **2015**;46: 89-97.
- [21] American Public Health Association (APHA), The American water works association (AWWA), and the water environment federation (WEF), (2012) *Standard Methods for the Examination of Water and Wastewater*.
- [22] <http://www.worlddyevariety.com/acid-dyes/acid-red-37.html>.
- [23] Babuonnusami A, Muthukumar K. Advanced oxidation of phenol: A comparison between Fenton, electro-Fenton, sono-electro-Fenton and photo-electro-Fenton processes. *Chemical Engineering Journal*. **2012**;183:1-9.
- [24] Şengil İA, Özacar M. The decolorization of CI reactive black 5 in aqueous solution by electrocoagulation using sacrificial iron electrodes. *Journal of Hazardous Materials*. **2009**;161(2): 1369-1376.
- [25] Yuksel E, Eyvaz M, Gurbulak E. Electrochemical treatment of colour index reactive orange 84 and textile wastewater by using stainless steel and iron electrodes. *Environmental Progress & Sustainable Energy journal*. **2011**;32(1): 60-68.
- [26] Parsa JB, Vahidian H R, Soleymani AR, Abbasi M. Removal of Acid Brown 14 in aqueous media by electrocoagulation: Optimization parameters and minimizing of energy consumption. *Desalination journal*. **2011**;278(1):295-302.
- [27] Mansoorian H J, Bazrafshan E, Yari A, Alizadeh M. Removal of Azo Dyes From Aqueous Solution Using Fenton and Modified Fenton Processes. *Health Scope* **2014**;3(2); e15507.
- [28] Zhuang L, Zhou S, Yuan Y, Liu M, Wang Y. A novel bioelectro-fenton system for coupling anodic COD removal with cathodic dye degradation. *Chem Engin J* 2010; 163(1-2); 160-3.
- [29] Wu H, Wang S. Impacts of operating parameters on oxidation-reduction potential and pretreatment efficacy in the pretreatment of printing and dyeing wastewater by fenton processes. *Hazardous Materials journal*. **2012**;243:86-94.
- [30] Yang Y, Wang P, Shi S, Liu Y. Microwave enhanced fenton-like process for the treatment of high concentration pharmaceutical wastewater. *Hazardous Materials journal*. **2009**;168(1):238-45.
- [31] Tezcan Un, Aytac UE. Electrocoagulation in a packed bed reactor-complete treatment of color