

روش برون‌یابی برای حل عددی یک مدل بیماری‌های عفونی بومی

بهمن بابایار رازلیقی؛ دانشگاه صنعتی قم، دانشکده علوم پایه، گروه ریاضی

پذیرش ۹۷/۰۶/۲۶

دریافت ۹۷/۰۲/۲۱

چکیده

در این مقاله یک مدل بیماری‌های عفونی را که به شکل دستگاه معادلات انتگرال ولترای نوع دوم غیرخطی است در نظر می‌گیریم. این مدل از نوع مدل SIR است. روش برون‌یابی به‌سوی حد ریچاردسون را برای حل این سیستم طوری طراحی می‌کنیم که با یک فرایند تکرار، سیستم غیرخطی با درجه دقت خوب قابل حل باشد. الگوریتم حل چنین سیستم‌هایی به‌طور کامل تشریح می‌شود. این الگوریتم دارای نوعی ساختار تو در تو است که باعث می‌شود از اطلاعات پیشین در زمان‌های بعدی بتوان استفاده کرد و همین امر برنامه‌نویسی این الگوریتم را جالب کرده است. این الگوریتم با هر زبان سطح بالا قابل برنامه‌نویسی است، که ما این فرآیند را با زبان برنامه‌نویسی $Mathematica$ انجام داده‌ایم. تحلیل خطا هم از دیدگاه تئوری آنالیز عددی و هم با استفاده از چند مثال نمونه به‌طور شفاف نشان داده شده است، برای این منظور طیفی از نمونه مسائلی را با استفاده از تبدیلات لاپلاس طراحی کردیم که جواب تحلیلی داشته باشند.

واژه‌های کلیدی: روش برون‌یابی، بیماری‌های عفونی، کلاس مستعد، کلاس عفونت‌زده، کلاس مصون، دستگاه انتگرالی ولترای غیر خطی.

مقدمه

بسیاری از بیماری‌های عفونی در یک جمعیت بومی هستند، یعنی برای چندین سال موجودیت خود را حفظ می‌کنند. فرض کنید اندازه جمعیت ثابت است و جمعیت یک‌نواخت و به‌طور همگن توزیع شده است. جمعیت بررسی شده به چندین کلاس تقسیم‌بندی می‌شود، که با زمان تغییر می‌کند و این کلاس‌ها عبارتند از: کلاس $S(t)$ شامل آن‌هایی که آلودگی در آن‌ها می‌تواند شروع شود، کلاس $I(t)$ آن‌هایی هستند که آلوده شده‌اند و کلاس $R(t)$ آن‌هایی هستند که مصونیت دائمی یافته‌اند. این مدل، مدل SIR نامیده می‌شود و به‌وسیله دستگاه معادلات انتگرالی ولترای نوع دوم غیرخطی زیر قابل نمایش است [۱].

$$\begin{cases} I(t) = I_0(t)e^{-\mu t} + \int_0^t \beta S(\tau)I(\tau)P(t-\tau)e^{-\mu(t-\tau)} d\tau, \\ R(t) = [R_0 + I_0(0) - I_0(t) - \varphi]e^{-\mu t} + \varphi + \int_0^t S(\tau) [\beta I(\tau)(1 - P(t-\tau)) + \theta] e^{-\mu(t-\tau)} d\tau, \quad (1) \\ S(t) + I(t) + R(t) = 1, \quad t > 0. \end{cases}$$

در این جا S, I, R توابع مجهول هستند. عدد ثابت نرخ تماس β میانگین تماس‌های یک آلوده کننده در واحد زمان است. بنابراین افراد در معرض آلودگی با نرخ برابر βS به لیست افراد آلوده اضافه می‌شوند. $P(t)$ احتمال با

برجا بودن شیوع بیماری، t واحد زمان پس از شروع شیوع بیماری است. به علاوه $P(t)$ یک تابع ناصعودی با $P(0)=1$ و $P(\infty)=0$ است که تحت تسلط یک تابع نمایی میرا است. این شرایط $P(t)$ های متفاوتی را به دست می‌دهد مثلاً دوره‌های شیوع ثابت (یک تابع ناصعودی تکه تکه پیوسته و ثابت در هر بازه پیوستگی)، دوره‌های شیوع نمایی، هم‌چنین دوره‌های شیوع با توزیع‌های گاما (به‌عنوان مثال توزیع‌های گاما از فصل ۶ [۲] را ملاحظه کنید). نسبت اولیه مصون از آلودگی، به صورت $R_0 \geq 0$ بوده است و $I_0(t)e^{-\mu t}$ کسری از جامعه هستند که از اول عفونی بوده است و هنوز هم در لحظه t از شیوع بیماری زنده‌اند. $I_0(t)$ یک تابع ناصعودی معلوم با $I_0(0) > 0$ و $I_0(t) \leq I_0(0)P(t)$ است و از این رو، $I_0(t)$ به سمت صفر میل می‌کند وقتی که $t \rightarrow \infty$. ایمن‌سازی فعال در مدل بدین معنی است که واکسن یا توکسوئید (شبه سم) وارد مدل شده است و کسر ϕ از نوزادان ایمن شده‌اند، بنابراین میزان شارش (فلوی) نوزادان ایمن شده به کلاس مصون یافته، برابر $\phi\mu$ است. ایمن‌سازی کلاس در معرض آلودگی، با نرخ $\theta S(t)$ انجام می‌گیرد. این ایمن‌سازی با یک ایمن‌سازی عمومی برای افراد در معرض آلودگی، با هر سنی مطابقت دارد.

مدل‌سازی، وجود، یکتایی، و تحلیل پایداری دستگاه معادلات ولترای (۱) به وسیله برخی از نویسندگان بررسی شده است [۱]، [۳]، [۴]. در این مقاله الگوریتمی ارائه می‌شود که ابتدا جواب سیستم غیرخطی (۱) به وسیله روش دوزنقه‌ای مرکب برآورد اولیه شده، سپس این برآورد خام به وسیله برون‌یابی رامبرگ دقیق‌تر می‌شود. این فرایند طوری طراحی شده است که سیستم کوپل شده (۱) را تحت تسلط خود قرار دهد.

روش‌های زیادی برای حل سیستم‌های ولترا ارائه شده است، که بسته به خطی و غیرخطی بودن و هم‌چنین تکین یا غیرتکین بودن معادلات متفاوت است. به‌عنوان مثال روش انتگرال‌گیری ضربی [۵]-[۹]، روش موجک‌ها [۱۰]، [۱۱]، روش‌های هم‌محلی [۱۲]، [۱۳]، [۱۴] و... با توجه به ساختار مسئله متفاوتند. با توجه به ساختار غیرخطی و غیرتکین معادلات (۱)، خواهیم دید روش ارائه شده در این مقاله؛ یک روش کاملاً مناسب در این گونه مسائل است.

روش برون‌یابی برای حل دستگاه معادلات ولترای غیر خطی

در این بخش روش برون‌یابی برای حل دستگاه غیرخطی زیر تشریح می‌شود:

$$X(t) - \int_0^t K(t, \tau, X(\tau)) d\tau = r(t), \quad t > 0, \quad (2)$$

که در آن $X(t) = (x_1(t), \dots, x_d(t))^T$ تابع برداری مجهول، K هسته پیوسته به صورت

$$K(t, \tau, X(\tau)) = (k_1(t, \tau, X(\tau)), \dots, k_d(t, \tau, X(\tau)))^T$$

و r تابع برداری مقدار معلوم سمت راست به صورت $r(t) = (r_1(t), \dots, r_d(t))^T$ است. به‌ازای $n_0 \in \mathbb{N}$ ، معادله (۲) را در بازه $t \in [0, n_0] = \bigcup_{k=1}^{n_0} [k-1, k]$ حل می‌کنیم. برای این منظور هر بازه جزء $[k-1, k]$ را به N زیربازه مساوی با طول گام $h = \frac{1}{N}$ تقسیم می‌کنیم. فرض می‌کنیم به‌ازای $n \in I_0 = \{0, 1, 2, 3, \dots\}$ مسئله در $t \in [0, n]$ حل شده است و می‌خواهیم مسئله را در $t \in [n, n+1]$ حل کنیم. برای این منظور معادله (۲) را در نقاط

$$t_{n,i} = n + ih, \quad i = 1, \dots, N \quad (3)$$

$$X(t_{n,i}) - \int_0^{t_{n,i}} K(t_{n,i}, \tau, X(\tau)) d\tau = r(t_{n,i}), \quad (3)$$

و یا

$$X(t_{n,i}) - \int_{t_n}^{t_{n,i}} K(t_{n,i}, \tau, X(\tau)) d\tau = r(t_{n,i}) + F_n(t_{n,i}). \quad (4)$$

که در آن $t_n = t_{n-1,N} = n$ و

$$F_n(t_{n,i}) = \int_0^{t_n} K(t_{n,i}, \tau, X(\tau)) d\tau, \quad (5)$$

جمله پیشین نامیده می شود. $F_0 \equiv 0$ و به ازای $n \in \mathbb{N}$ با استفاده از قاعده انتگرال گیری دوزنقه ای مرکب داریم

$$F_n(t_{n,i}) \approx \frac{h}{2} (K(t_{n,i}, 0, r(0)) + K(t_{n,i}, t_n, X_{n-1,N})) + \quad (6)$$

$$h \sum_{l=0}^{n-2} \sum_{j=1}^N K(t_{n,i}, t_{l,j}, X_{l,j}) + h \sum_{j=1}^{N-1} K(t_{n,i}, t_{n-1,j}, X_{n-1,j}) =: \tilde{F}_n(t_{n,i}).$$

در رابطه مذکور به ازای $n = 1$ سیگمای مضاعف برابر صفر است. انتگرال سمت چپ معادله (4) به صورت رابطه (7) تقریب می شود.

$$\int_{t_n}^{t_{n,i}} K(t_{n,i}, \tau, X(\tau)) d\tau \approx \frac{h}{2} (K(t_{n,i}, t_n, X_{n-1,N}) + K(t_{n,i}, t_{n,i}, X_{n,i})) + h \sum_{j=1}^{i-1} K(t_{n,i}, t_{n,j}, X_{n,j}), \quad (7)$$

که در آن $i = 1, \dots, N$ و به ازای $i = 1$ سیگمای سمت راست برابر صفر است. با جای گذاری تقریب های (6) و (7) در معادله (4)، دستگاه معادلات (8) را به دست می آوریم.

$$X_{n,i} = r(t_{n,i}) + \tilde{F}_n(t_{n,i}) + \frac{h}{2} (K(t_{n,i}, t_n, X_{n-1,N}) + K(t_{n,i}, t_{n,i}, X_{n,i})) + h \sum_{j=1}^{i-1} K(t_{n,i}, t_{n,j}, X_{n,j}), \quad i = 1, \dots, N. \quad (8)$$

دستگاه معادلات (8) شامل N معادله با N مجهول $X_{n,i}, i = 1, \dots, N$ است و برای حل آن از روش تکرار (9) استفاده می کنیم

$$X_{n,i}^{(m)} = r(t_{n,i}) + \tilde{F}_n(t_{n,i}) + \frac{h}{2} (K(t_{n,i}, t_n, X_{n-1,N}) + K(t_{n,i}, t_{n,i}, X_{n,i}^{(m-1)})) + h \sum_{j=1}^{i-1} K(t_{n,i}, t_{n,j}, X_{n,j}), \quad i = 1, \dots, N, m = 1, 2, \dots, \quad (9)$$

که در آن $X_{n,1}^{(0)} = X_{n-1,N}, X_{n,i}^{(0)} = X_{n,i-1}$ و روند را تا جایی ادامه می دهیم که به ازای $\varepsilon > 0$ مفروض و به حد کافی کوچک ε ، $|X_{n,i}^{(m)} - X_{n,i}^{(m-1)}| < \varepsilon$ و به ازای چنین m ای قرار می دهیم $X_{n,i} = X_{n,i}^{(m)}$. البته شرط توقف دیگری هم می توان قرار داد، مثلاً می توانیم روند را تا جایی ادامه دهیم که به ازای عددی طبیعی مانند n_1 داشته باشیم $m \leq n_1$. جوابی که به وسیله (9) به دست می آید، جواب اولیه است که باید روش برون یابی برایش اعمال شود. در الگوریتم زیر این روش را به تعداد n_2 بار اعمال کرده ایم.

۱. الگوریتم

مرحله ۱: اعداد طبیعی N, n_0, n_1, n_2 ، داده‌های $\varepsilon > 0, P(t), I_0(t), t \in [0, n_0]$ و توابع برداری

$$r(t) = (r_1(t), \dots, r_d(t))^T, K(t, \tau, X(\tau)) = (k_1(t, \tau, X(\tau)), \dots, k_d(t, \tau, X(\tau)))^T, t \in [0, n_0]$$

را در نظر می‌گیریم (توضیح این‌که n_0 برابر تعداد بازه‌های واحد است که الگوریتم بازه به بازه جواب را دنبال می‌کند تا نهایتاً جواب کلی را ارائه دهد. n_1 برابر تعداد انجام مراحل ۳ است که برای توقف این مرحله می‌تواند به کار رود. برای انعطاف الگوریتم در مرحله ۳ از خطای مطلق برای شرط توقف استفاده کرده‌ایم. شرط توقف‌های دیگری هم می‌توان استفاده کرد. مثلاً از خطای نسبی برای شرط توقف می‌توان استفاده کرد. عدد n_2 برابر با تعداد برون یابی‌های مورد استفاده در مرحله ۴ و عدد d برابر با بعد دستگاه معادلات است. در هر بازه واحد N تقریب به دست می‌آید).

مرحله ۲: قرار بده $X_0 = r(0)$ و $P_j = \{(0, r_j(0))\}, j=1, \dots, d$

مرحله ۳: در این مرحله رویه $T(n, a, b, X)$ را تعریف می‌کنیم. این رویه جواب تقریبی معادله انتگرالی $X(t) = r(t) + \int_a^t K(t, \tau, X(\tau))d\tau$ در نقاط گرهی $a + ih, i = 1, \dots, n, h = \frac{b-a}{n}$ با نقطه اولیه $X(a) = X$ را با استفاده از روش ذوزنقه‌ای مرکب برمی‌گرداند. یعنی خروجی تقریبی برای بردار $[X(a), X(a+h), \dots, X(b)]^T$ است. این رویه بدین صورت طراحی می‌شود:

گام ۱. یک محیط محلی با متغیر محلی V تعریف می‌کنیم.

گام ۲. قرار می‌دهیم $V = [X, X, \dots, X]^T$ که در آن V یک بردار ستونی $n+1$ تایی است. عضو i ام V را با V_i نمایش می‌دهیم. به علاوه قرار می‌دهیم $m = 0$ و $V_2^{(0)} = X$.

گام ۳. قرار می‌دهیم

$$V_2^{(m+1)}$$

اگر $\varepsilon < |V_2^{(m+1)} - V_2^{(m)}|$ قرار بده $V_2 = V_2^{(m+1)}, i = 2$ اگر نه یک واحد به m اضافه می‌کنیم و به ابتدای گام ۳ برمی‌گردیم

گام ۴. قرار می‌دهیم $V_{i+1}^{(0)} = V_i, m = 0$

گام ۱-۴. قرار می‌دهیم:

$$V_{i+1}^{(m+1)} = r(a+ih) + h \sum_{j=1}^{i-1} K(a+ih, a+jh, V_{j+1}^{(m)}) + \frac{h}{2} \left\{ K(a+ih, a, X) + K(a+ih, a+ih, V_{i+1}^{(m)}) \right\}$$

اگر $\varepsilon < |V_{i+1}^{(m+1)} - V_i^{(m)}|$ قرار می‌دهیم $V_{i+1} = V_{i+1}^{(m+1)}$ اگر نه یک واحد به m اضافه می‌کنیم و به ابتدای گام ۱-۴ برمی‌گردیم.

اگر $i \leq n$ یک واحد به i اضافه می‌کنیم و به گام ۴ می‌رویم.

گام ۵. بردار V را به‌عنوان خروجی $T(n, a, b, X)$ ارائه می‌کنیم.

مرحله ۴. $k = 1$

گام ۱. به‌ازای $i = n_2 = 0$ تا $i = n_1$ قرار می‌دهیم $R(i, 0) = T(2^i N, k - 1, k, X_0)$

گام ۲. $\rho = \frac{1}{1-4-j}$ و به ازای $\mathbf{i} = \mathbf{0}$ تا $\mathbf{i} = n_2 - j$ قرار می دهیم:

$$R(i, j) = \rho R(i + 1, j - 1) + (1 - \rho)R(i, j - 1)$$

اگر $j < n_2$ یک واحد به j اضافه می کنیم و به گام ۲ می رویم.

گام ۳: $X_0 = (R(0, n_2))_{N+1}$ یعنی $(N + 1)$ امین عنصر بردار $R(0, n_2)$ را در X_0 می گذاریم.

گام ۴. به ازای $j = 1, \dots, d$ نقاط $\left\{ \left(k - 1 + \frac{i}{N}, \left((R(0, n_2))_{i+1} \right)_j \right), i = 1, \dots, N \right\}$ را به مجموعه نقاط P_j اضافه می کنیم.

گام ۵.

$$r(t) = r(t) + \frac{1}{2N} \sum_{i=0}^{N-1} \left(K \left(t, k - 1 + \frac{i+1}{N}, \left((R(0, n_2))_{i+2} \right) \right) + K \left(t, k - 1 + \frac{i}{N}, \left((R(0, n_2))_{i+1} \right) \right) \right)$$

اگر $k < n_0$ یک واحد به k اضافه می کنیم و به گام ۱ می رویم.

مرحله ۵. مجموعه نقاط $P_j, j = 1, \dots, d$ ، جواب x_j ها در نقاط شبکه ای $t_{n,i} = n + ih, n = 0, \dots, n_0$ ، $\mathbf{i} = \mathbf{0}, \dots, N$ هستند.

۲. شرح الگوریتم

سه مرحله اول مربوط به روش انتگرال گیری ذوزنقه ای مرکب است، که قبلاً شرح داده شده است. در این بخش به شرح روش برون یابی به سوی حد می پردازیم که در واقع همان مرحله ۴ است. شمارنده k در ابتدای مرحله ۴ برای تعداد بازه های به صورت $[k - 1, k]$ است. گام های ۱ تا ۴ الگوریتم رامبرگ را برای افزایش دقت محاسبات در بازه به کار می گیرند. این الگوریتم همان الگوریتم ۱.۷ از صفحه ۱۷۱ کتاب آنالیز عددی فیلیپس تیلر [۱۵] است، با این تفاوت که در این جا همان ایده ها به صورت برداری توسعه یافته و بازه به بازه بهم وصل شده اند. چنان که در [۱۵] آمده، هر بار انجام الگوریتم مرتبه هم گرایی را ۲ واحد بالا می برد. با این حال پایداری و هم گرایی الگوریتم را به [۱۶] ارجاع می دهیم.

هر چند این الگوریتم با هر زبان برنامه نویسی، قابل برنامه نویسی است ولی با توجه به امکانات و توانایی های نرم افزار *Mathematica* به ویژه در محیط های محلی، برنامه ها با این نرم افزار نوشته شده است. مرحله ۴-۵، تابع سمت راست برای بازه بعدی را فراهم می کند. در واقع داده های بازه فعلی جمله پیشین برای بازه بعدی است. با وصل کردن نقاط موجود در مجموعه P_j در مرحله ۵ به هم دیگر، تابعی به دست می آید که برآورد تابع x_j در بازه $[0, n_0]$ است.

آماده سازی مدل برای حل عددی

در این بخش مدل (1.1) را به شکل معادله (2.1) می نویسیم تا برای حل عددی مهیا شود. برای این منظور $S(t)$ را به صورت $S(t) = 1 - I(t) - R(t)$ می نویسیم تا بعد دستگاه معادلات برابر عدد ۲ شود. تعریف می کنیم:

$$r(t) = (r_1(t), r_2(t))^T, X(t) = (x_1(t), x_2(t))^T, K(t, \tau, X(\tau)) = (k_1(t, \tau, X(\tau)), k_2(t, \tau, X(\tau)))^T,$$

که در آن

$$r_1(t) = I_0(t)e^{-\mu t}, r_2(t) = \varphi + (R_0 + I_0(0) - I_0(t) - \varphi)e^{-\mu t},$$

$$x_1(t) = I(t), x_2(t) = R(t),$$

$$k_1(t, \tau, X(\tau)) = \beta(1 - x_1(\tau) - x_2(\tau))x_1(\tau)P(t - \tau)e^{-\mu(t - \tau)},$$

$$k_2(t, \tau, X(\tau)) = \beta(1 - x_1(\tau) - x_2(\tau))x_1(\tau)[1 - P(t - \tau)]e^{-\mu(t - \tau)} + \theta(1 - x_1(\tau) - x_2(\tau))e^{-\mu(t - \tau)}.$$

نتایج عددی

۱. طراحی نمونه مسئله

حل تحلیلی مسئله با داده‌های بخش ۳، جز در موارد بسیار خاص ممکن نیست از این رو، حل عددی این گونه مسائل امری اجتناب‌ناپذیر است. در این قسمت یکی از این موارد خاص را بررسی می‌کنیم، تا بتوانیم نمونه مسائلی را برای مقایسه و تحلیل خطا طراحی کنیم. برای این منظور معادله (۲) برای مدل را به صورت (۱۰) در نظر می‌گیریم:

$$(I - T)X(t) = r(t), \tag{10}$$

که در آن

$$T(X(t)) = \begin{bmatrix} T_1(X(t)) \\ T_2(X(t)) \end{bmatrix} = \int_0^t K(t, \tau, X(\tau))d\tau, \tag{11}$$

و کمیت‌های K, X, r مطابق بخش ۳ تعریف می‌شوند. با تعریف مذکور

$$T_2(X(t)) = \int_0^t (\beta x_1(\tau) + \theta)(1 - x_1(\tau) - x_2(\tau))e^{-\mu(t - \tau)}d\tau - T_1(X(t)). \tag{12}$$

دومین مؤلفه (۱۰) به صورت (۱۳) است

$$x_2(t) - \int_0^t (\beta x_1(\tau) + \theta)(1 - x_1(\tau) - x_2(\tau))e^{-\mu(t - \tau)}d\tau + T_1(X(t)) = r_2(t). \tag{13}$$

پس

$$T_1(X(t)) = r_2(t) - x_2(t) + \int_0^t (\beta x_1(\tau) + \theta)(1 - x_1(\tau) - x_2(\tau))e^{-\mu(t - \tau)}d\tau. \tag{14}$$

هم‌چنین مؤلفه اول (۱۰) نتیجه می‌دهد:

$$T_1(X(t)) = x_1(t) - r_1(t). \tag{15}$$

پس بنا به (۱۴) و (۱۵) داریم:

$$x_1(t) - r_1(t) = r_2(t) - x_2(t) + \int_0^t (\beta x_1(\tau) + \theta)(1 - x_1(\tau) - x_2(\tau))e^{-\mu(t - \tau)}d\tau. \tag{16}$$

از طرفین رابطه (۱۶) تبدیل لاپلاس می‌گیریم:

$$\frac{\beta}{s + \mu} Lx_1(1 - x_1 - x_2) = \left(1 + \frac{\theta}{s + \mu}\right)(X_1(s) + X_2(s)) - L(r_1 + r_2) - \frac{\theta}{s(s + \mu)}, \tag{17}$$

که در آن $X_i(s) = L(x_i(t), t, s), i = 1, 2$ تبدیل لاپلاس تابع $x_i(t)$ است که برحسب متغیر s نمایش داده

شده است. به‌ازای $P(t) = e^{-\mu t}$ و با استفاده از قضیه پیچش در تبدیلات لاپلاس

$$LT_1(X(t)) = \left(\frac{s + \mu + \theta}{s + 2\mu}\right)(X_1(s) + X_2(s)) - \left(\frac{s + \mu}{s + 2\mu}\right)L(r_1 + r_2) - \frac{\theta}{s(s + 2\mu)}. \tag{18}$$

هم‌چنین بنا به (۱۵):

$$LT_1(X(t)) = X_1(s) - L(r_1). \quad (19)$$

از طرفی بنا به (۱۰):

$$X_2(s) = L(r_2) + LT_2(X(t)). \quad (20)$$

با جای گذاری (۱۸) در رابطه مذکور و با توجه به (۱۲) داریم:

$$X_2(s) = \frac{F(s) - (\theta - \mu)X_1(s)}{s + \mu + \theta}, \quad (21)$$

که در آن

$$F(s) = -\mu Lr_1 + (s + \mu)Lr_2 + \frac{\theta}{s}. \quad (22)$$

معادله (۱۷) را به صورت (۲۳) بازنویسی می کنیم:

$$\beta Lx_1x_2 = (s + \mu + \theta)(X_1(s) + X_2(s)) - (s + \mu)L(r_1 + r_2) - \frac{\theta}{s} + \beta Lx_1(1 - x_1) \quad (23)$$

$$= X_1(s)(\beta - 2\mu - s) - \beta Lx_1^2 + (s + 2\mu)Lr_1.$$

در رابطه مذکور سطر دوم، از رابطه (۲۱) استفاده کرده ایم. برای به دست آوردن یک طیف از نمونه مسائل، تابع x_1 را به صورت (۲۴) در نظر می گیریم

$$x_1(t) = x_0(t) + r_1(t). \quad (24)$$

x_0 را باید چنان به دست آوریم که $X_1(s)(\beta - 2\mu - s)$ در معادله (۲۳) موجود باشد. از این رو، لازم است تابعی مانند $F_0(s)$ چنان باشد که

$$X_0(s)(\beta - 2\mu - s) = F_0(s) = L(f_0(t)). \quad (25)$$

پس بنا به پیچش تبدیلات لاپلاس

$$X_0(s) = \frac{-F_0(s)}{(\beta - 2\mu - s)} = -F_0(s)L(e^{-(\beta - 2\mu)t}) = -L\int_0^t f_0(\tau)e^{-(\beta - 2\mu)(t-\tau)} d\tau.$$

از این رو،

$$x_0(t) = -\int_0^t f_0(\tau)e^{-(\beta - 2\mu)(t-\tau)} d\tau. \quad (26)$$

با جای گذاری $F_0(s)$ در (۲۳) داریم:

$$\beta Lx_1x_2 = F_0(s) - \beta Lx_1^2 + (s + 2\mu)Lr. \quad (27)$$

معادلات (۲۶) و (۲۷) اساس کار ما در پیدا کردن نمونه مسئله خواهند بود. بنا به معادلات بخش ۳

$$Lr_2(t) = L\left\{\varphi + (R_0 + I_0(0) - I_0(t) - \varphi)e^{-\mu t}\right\} = \frac{\varphi}{s} + \frac{R_0 + I_0(0) - \varphi}{s + \mu} - Lr_1(t). \quad (28)$$

با جای گذاری (۲۲) و (۲۸) در (۲۰) داریم:

$$X_2(s) = -Lr_1 + L\left\{(R_0 + I_0(0))e^{-(\mu+\theta)t}\right\} + Le^{-(\mu+\theta)t}L\left\{\mu\varphi + \theta + (\mu - \theta)x_0\right\} \\ = L\left\{-r_1 + (R_0 + I_0(0))e^{-(\mu+\theta)t} + \int_0^t [\mu\varphi + \theta + (\mu - \theta)x_0(\tau)]e^{-(\mu+\theta)(t-\tau)} d\tau\right\}. \quad (29)$$

در رابطه (۲۹) تنها پارامتر مجهول عبارت است از $\gamma = I_0(0)$ ، پس:

$$x_2(t) = -r_1 + f_1(t; \gamma), \quad (30)$$

که در آن

$$f_1(t; \gamma) = (R_0 + \gamma)e^{-(\mu+\theta)t} + \int_0^t [\mu\varphi + \theta + (\mu - \theta)x_0(\tau)] e^{-(\mu+\theta)(t-\tau)} d\tau. \quad (31)$$

با جای‌گذاری (۲۴) و (۳۰) در (۲۳) و محاسبه Lr_1 داریم:

$$Lr_1(t) = L \left\{ \frac{f_0(t) / \beta - [x_0(t)]^2 - x_0(t)f_1(t; \gamma)}{f_1(t; \gamma) + x_0(t) - 1} \right\}. \quad (32)$$

با توجه به رابطه (۳۲) و $r_1(t) = I_0(t)e^{-\mu t}$ داریم:

$$\gamma = r_1(0) = \frac{f_0(0) / \beta - [x_0(0)]^2 - x_0(0)f_1(0; \gamma)}{f_1(0; \gamma) + x_0(0) - 1} = \frac{f_0(0)}{\beta(R_0 + \gamma - 1)}. \quad (33)$$

پس γ باید در معادله (۳۴) صدق کند:

$$\gamma^2 + (R_0 - 1)\gamma - \frac{f_0(0)}{\beta} = 0. \quad (34)$$

از این‌رو، باید درجه‌های آزادی $R_0, \beta, f_0(0)$ را در نمونه مسئله‌ها چنان انتخاب کنیم که معادله (۳۴) جوابی در بازه $(0, 1)$ داشته باشد، زیرا $\gamma = I_0(0)$ نسبت افراد جامعه است.

مثال ۱: به‌زای

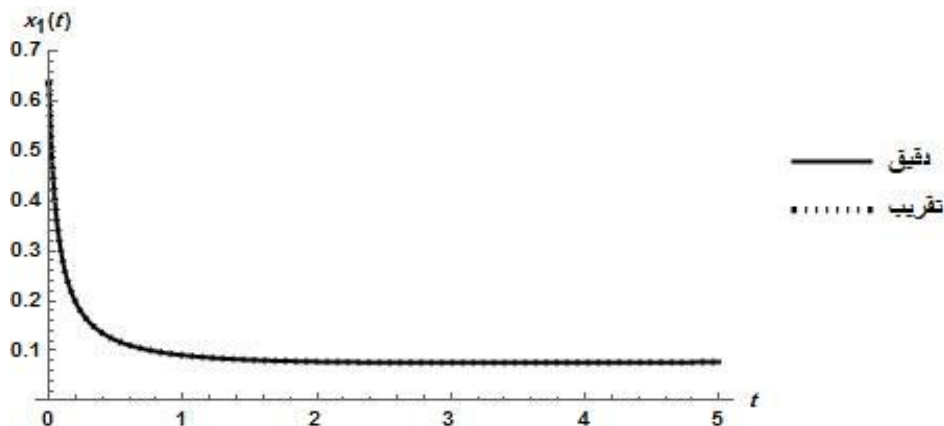
$$\mu = 1, \varphi = \frac{1}{2}, \theta = \frac{1}{3}, \beta = \frac{1}{2}, R_0 = \frac{1}{3}, P(t) = e^{-\mu t}, f_0(t) = -\frac{1}{100}, \gamma = \frac{1}{30}(10 + \sqrt{82})$$

جواب‌های دقیق مدل از روابط (۲۴) و (۳۰) به‌دست می‌آیند. روش برون‌یابی با $X_0 = r(0)$ را به‌کار برده و جواب‌های تقریبی را مطابق شکل‌های ۱ و ۲ به‌دست آوردیم. نمودار نقطه چین جواب عددی و نمودار پیوسته جواب تحلیلی را نشان می‌دهد. در این مثال $n_0 = 5$.

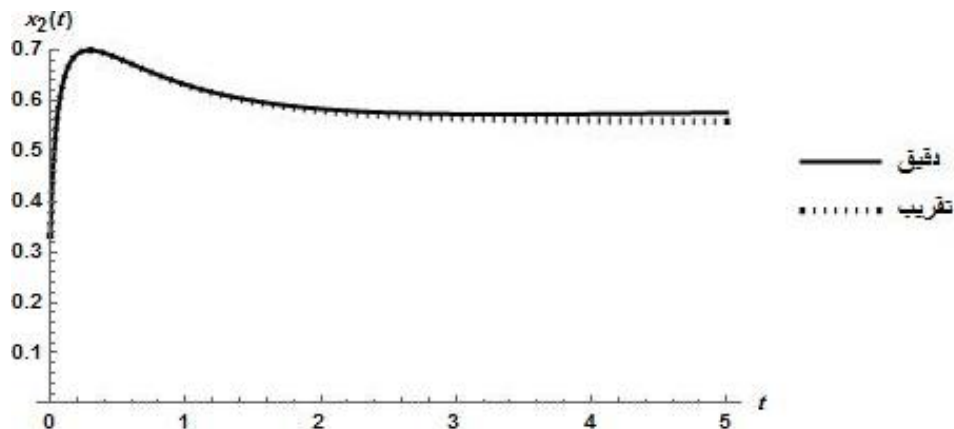
مثال ۲: به‌زای

$$\mu = \frac{1}{2}, \varphi = \frac{1}{3}, \theta = \frac{1}{4}, \beta = \frac{1}{3}, R_0 = \frac{1}{4}, P(t) = e^{-\mu t}, f_0(t) = -\frac{1}{100}, \gamma = \frac{1}{40}(15 - \sqrt{177})$$

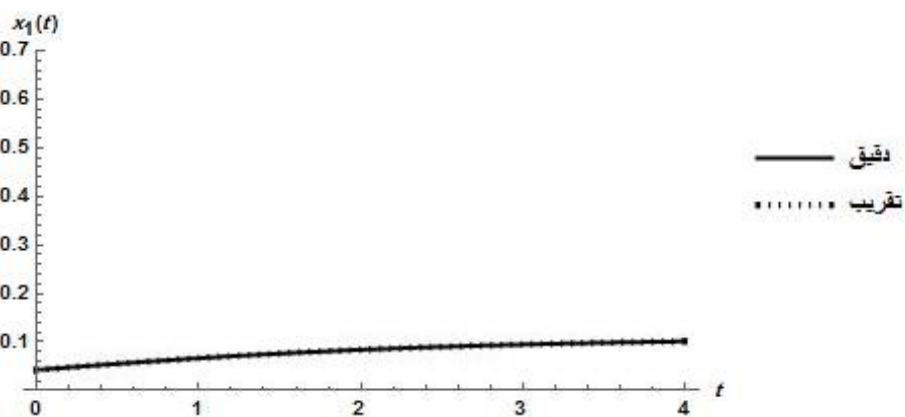
جواب‌های دقیق مدل از روابط (۲۴) و (۳۰) به‌دست می‌آیند. روش برون‌یابی با $X_0 = r(0)$ را به‌کار برده و جواب‌های تقریبی را مطابق شکل‌های ۳ و ۴ به‌دست آورده‌ایم. نمودار نقطه چین جواب عددی و نمودار پیوسته جواب تحلیلی را نشان می‌دهد. در این مثال $n_0 = 4$.



شکل ۱

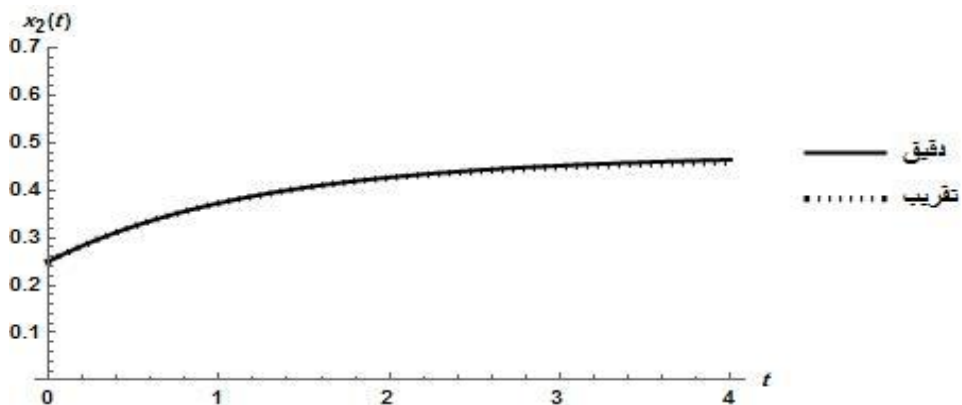


شکل ۲



شکل ۳

و



شکل ۴

منابع

1. Hethcote H. W., Tudor D. W., "Integral equation models for endemic infectious diseases", J. Math. Biology, vol. 9 (1980) 37-47.
2. Miller I., Miller M., "John E. Freund's Mathematical Statistics with Applications", 8st ed., Pearson Education Limited, 2014.

3. Bailey N. J. T., "The mathematical theory of infectious diseases and its applications", Griffin, London (1975).
4. Niculescu S. I., Kim P. S., Gu K., Lee P. P., Levy D., "Stability crossing boundaries of delay systems modeling immune dynamics in leukemia", Discrete and Continuous Dynamic systems, serie B, vol. 10, no 1 (2010) 129-156.
5. Babayar-Razlighi B., Soltanalizadeh B., "Numerical solution for system of singular nonlinear volterra integro-differential equations by Newton-Product method", APPL. MATH. COMPUT, vol. 219 (2013) 8375-8383.
6. Babayar-Razlighi B., Soltanalizadeh B., "Numerical solution of nonlinear singular Volterra integral system by the Newton-Product integration method", MATH, COMPUT, MODEL, vol. 58 (2013) 1696-1703.
7. Babayar-Razlighi B., Ivaz, M. R. Mokhtarzadeh, "Convergence of product integration method applied for numerical solution of linear weakly singular Volterra systems", Bull. Iranian Math, Soc., vol. 37 (2011) 135-148.
8. Babayar-Razlighi B., Ivaz K., Mokhtarzadeh M. R., Badamchizadeh A. N., "Newton-Product integration for a two phase Stefan problem with kinetics", Bull, Iranian Math, Soc., vol. 38, no. 4 (2012) 853-868.
9. Babayar-Razlighi B., Ivaz K., Mokhtarzadeh M. R., "Newton-Product integration for a Stefan problem with kinetics", J. Sci. Islam. Repub. Iran, vol. 22, no. 1 (2011) 51-61.
10. Babayar-Razlighi B., Khadem M., "Numerical solution of a free boundary problem from heat transfer by Legendre Wavelets", Proc. Iranian Conference on Mathematical Physics, Qom, Iran (Nov 2016) 92-95.
11. Babayar-Razlighi B., "Numerical solution of a heat conduction problem by the Legendre Wavelets", Proc. The 22th Seminar on Mathematical Analysis and Its Applications, Bonab, Iran (Jan 2017) 319-322.
12. Brunner H., "Collocation Methods for Volterra Integral and Related Functional Equations", 1st ed., Cambridge University Press (2004).
13. Ordokhani Y., Razzaghi M. "Solution of nonlinear Volterra-Fredholm-Hammerstein integral equations via a collocation method and rationalized Haar functions", Appl. Math. Lett., vol. 21, no. 1 (2008) 4-9.
14. Ordokhani Y., "Solution of nonlinear Volterra-Fredholm Hammerstein integralequations via rationalized Haar functions", Appl. Math. Comput., vol. 180, no. 2 (2006) 436-443.
15. Phillips G.M.M., Taylor P.J., "Theory and applications of numerical analysis", in Applied Mathematics, 2st ed., Elsevier Science & Technology Books, 1996.
16. Tao L., Yong H., "Extrapolation method for solving weakly singular nonlinear Volterra integral equations of the second kind", J. Math. Anal. Appl, vol. 324, (2006) 225-237.