



## مقاله علمی-پژوهشی

## بهبود تحمل به شوری و جذب عناصر غذایی در فلفل دلمه‌ای با کاربرد اسید سالیسیک و

## اسید هیومیک

محمد کاظم شفازاده شهرابکی<sup>\*۱</sup> - مهدی حسینی فرهی<sup>۲</sup> - غضنفر محمدی نیا<sup>۳</sup>

تاریخ دریافت: ۱۳۹۸/۲/۰۴

تاریخ پذیرش: ۱۳۹۸/۱۱/۰۲

## چکیده

تنش شوری یکی از مهم‌ترین عوامل محیطی محدود کننده رشد می‌باشد که آثار بسیار نامطلوبی بر رشد و عملکرد گیاهان می‌گذارد. به منظور بررسی تأثیر سالیسیک‌اسید و هیومیک‌اسید بر بهبود تحمل به شوری و میزان جذب عناصر معدنی در فلفل دلمه‌ای تحت تنش شوری، آزمایشی به صورت فاکتوریل (سه فاکتوره) در قالب طرح بلوک‌های کامل تصادفی در یک گلخانه تجاری در شهر یاسوج انجام گرفت. فاکتور اول سالیسیک‌اسید در سه سطح صفر، یک و دو میلی‌مولار، فاکتور دوم هیومیک‌اسید در دو سطح صفر و ۵ در هزار و فاکتور سوم شوری آب آبیاری در سه سطح صفر، ۵۰ و ۱۰۰ میلی‌مولار نمک کلرید سدیم بود. صفاتی از قبیل ارتفاع گیاه، تعداد برگ، تعداد گل، تعداد میوه، متوسط وزن میوه، عملکرد کل، وزن تر و خشک اندام هوایی و ریشه و غلظت عناصر معدنی پتاسیم، کلسیم، آهن و سدیم در ریشه و برگ فلفل اندازه‌گیری گردید. نتایج نشان داد که شوری تأثیر معنی‌داری بر کاهش پارامترهای رشدی گیاه فلفل داشت. کاربرد هیومیک‌اسید و سالیسیک‌اسید باعث کاهش اثرات منفی تنش شوری گردید به طوری که در اکثر صفات باعث بهبود خصوصیات کمی فلفل گردید. میزان جذب عناصر معدنی پتاسیم، کلسیم و آهن با کاربرد سالیسیک‌اسید و هیومیک‌اسید در شرایط تنش شوری افزایش یافت. بنابراین کاربرد هیومیک‌اسید و سالیسیک‌اسید می‌تواند در بهبود تحمل به شوری در گیاه فلفل دلمه‌ای مؤثر باشد.

واژه‌های کلیدی: آهن، پتاسیم، تعداد میوه، عملکرد، کلسیم

## مقدمه

است و باعث کاهش رشد، توسعه و تولید گیاهان در سراسر دنیا می‌شود (۶ و ۳۷). این گیاه از نظر مقاومت به شوری در گروه گیاهان حساس و نیمه حساس به شوری می‌باشد (۸). در پژوهشی کاهش در پارامترهای رویشی گیاه فلفل تحت تنش شوری مشاهده گردید (۴۷). کاهش وزن تر و خشک برگ و ریشه و همچنین درصد محتوی آب ریشه و برگ در گیاه فلفل با اعمال تنش شوری و کم آبیاری توسط سالاریان و همکاران (۳۳) گزارش شده است.

آثار ناشی از تنش شوری بر گیاهان شامل سمیت یونی، تنش اسمزی، کمبود عناصر معدنی، تغییرات متابولیکی، کاهش فعالیت کلروپلاستی، کاهش سرعت فتوسنتز و افزایش سرعت تنفس نوری و اختلالات فیزیولوژیکی و بیوشیمیایی می‌باشد (۳۱ و ۳۴). شوری به دلایل تأثیر بر فراهمی عناصر غذایی، تأثیر در جذب رقابتی و تأثیر بر انتقال عناصر غذایی در گیاه موجب کاهش عملکرد محصولات کشاورزی می‌شود. در حال حاضر افزایش تحمل گیاهان به تنش‌های محیطی از راه‌های مختلف شامل به‌نژادی و استفاده از تنظیم‌کننده‌های رشد عملی است. در مقایسه با روش‌های به‌نژادی که اغلب

فلفل دلمه‌ای (*Capsicum annuum*) یکی از سبزیجات مهم خانواده بادمجانیان که به دلیل ارزش اقتصادی بالا و دارا بودن ترکیبات ارزشمند غذایی و دارویی از جمله رنگ‌های طبیعی، ترکیبات آنتی‌اکسیدانتی و ویتامین‌های آ، ب و ای سطح زیر کشت و مصرف آن در جهان رو به افزایش است (۴۲). این محصول از نظر مقدار میزان تولید ویتامین ث بعد از جعفری بیشترین مقدار را در بین سبزیجات دارا می‌باشد و از نظر افزایش مقاومت بدن به بیماری‌ها و فیزیولوژی تغذیه این محصول بسیار با ارزش است (۲). تنش شوری یکی از مهم‌ترین عوامل محیطی کاهنده رشد گیاهان است و در حال حاضر یک سوم زمین‌های تحت کشت دنیا را تحت تأثیر قرار داده

۱ و ۳- مربیان، گروه زراعت، واحد یاسوج، دانشگاه آزاد اسلامی، یاسوج، ایران  
(\*) نویسنده مسئول: (Email: shefazadeh@gmail.com)

۲- استادیار، گروه علوم باغبانی، واحد یاسوج، دانشگاه آزاد اسلامی، یاسوج، ایران  
DOI: 10.22067/jhorts4.v34i1.80187

اثرات منفی تنش شوری در گیاه توت فرنگی توسط حسینی فرهی و همکاران (۲۱) گزارش شده است. در پژوهشی کاربرد هیومیک اسید تأثیر معنی‌داری بر میزان جذب عناصر معدنی پتاسیم، کلسیم، آهن، منیزیم و روی در گیاه فلفل تحت تنش شوری داشت (۴۰). سانچز-سانچز و همکاران (۳۵) نشان دادند که کاربرد مواد هیومیکی جذب آهن را به وسیله‌ی درختان لیمو بهبود بخشید. عامری و تهرانی فر (۳) گزارش نمودند که کاربرد اسید هیومیک در توت فرنگی به طور معنی‌داری جذب آهن و روی را هم در برگ‌ها و هم در ساقه‌ها تحت تأثیر قرار داد اما تجمع آهن و روی در غلظت‌های بالاتر در برگ‌ها کاهش یافت. بهبود خصوصیات کمی و کیفی و جذب عناصر معدنی در گل رز با کاربرد هیومیک اسید توسط حسینی و همکاران (۲۰) و دستیاران و حسینی فرهی (۱۲) گزارش شده است. افزایش ویژگی‌های کمی و کیفی توت فرنگی رقم 'اروماس' با مصرف هیومیک اسید نیز گزارش شده است (۱۹). با توجه به کاهش منابع آب شیرین و کاهش کیفیت آب و شور شدن آب‌های مورد استفاده در کشاورزی این پژوهش با هدف بهبود تحمل به شوری و افزایش جذب عناصر معدنی در فلفل دلمه‌ای با کاربرد سالیسیلیک اسید و هیومیک اسید انجام گرفت.

### مواد و روش‌ها

نشاءهای فلفل دلمه‌ای رقم 'کالیفرنیا' از یک تولیدکننده تجاری تهیه و در یک گلخانه تجارتی هیدروپونیک واقع در روستای نره‌گاه شهر یاسوج دارای سیستم خنک کننده پوشال و پنکه، در گلدان‌های پلاستیکی چهار لیتری حاوی محیط کشت پرلایت و کوکوپیت به نسبت مساوی در سال ۱۳۹۴ کشت گردید. در گلخانه، دمای روز و شب  $24 \pm 3$  و  $15 \pm 4$  درجه سلسیوس، نور طبیعی خورشید و رطوبت نسبی ۶۰ تا ۸۰ درصد بود. پس از استقرار گیاهان (داشتهن حدود ۴-۵ برگ) به منظور اعمال تنش شوری از نمک کلرید سدیم در غلظت‌های صفر، ۵۰ و ۱۰۰ میلی‌مولار در محلول غذایی استفاده شد. برای جلوگیری از شوک ناگهانی ابتدا یک هفته همه گلدان‌ها با محلول غذایی حاوی ۱۰ میلی‌مولار و در هفته دوم با محلول غذایی حاوی ۲۵ میلی‌مولار نمک آبیاری شدند. بعد از آن ۵۰ و در نهایت به تیمار ۱۰۰ میلی‌مولار از کلرید سدیم رسید. عناصر غذایی مورد استفاده در تهیه محلول غذایی مصرفی در گلخانه مورد آزمایش در جدول ۱ نشان داده شده است.

بلندمدت و هزینه‌بردار هستند، استفاده از مواد تنظیم‌کننده رشد گیاهی مثل سالیسیلیک اسید آسان‌تر و ارزان‌تر است (۴). سالیسیلیک اسید به عنوان یک مولکول پیام‌رسان مهم، نقش مهمی در پاسخ گیاهان به تنش‌های غیر زنده مثل شوری و تنش اسمزی ایفا می‌نماید. این ماده، با کاربرد بیرونی، در برخی از مراحل فیزیولوژیکی، بیوشیمیایی و مولکولی در گیاه دخالت دارد (۱۴). برخی پژوهشگران نقش سالیسیلیک اسید را در رشد گیاهان تحت تنش‌های غیرزنده شامل تنظیم نمودن روابط آبی گیاه، کنترل باز و بسته شدن روزنه‌ها و فتوسنتز و همچنین جذب عناصر غذایی بیان کرده‌اند (۱۸). بهبود پارامترهای رشدی، افزایش عملکرد، محتوی رطوبت نسبی و کلروفیل گیاه فلفل تحت تنش شوری با کاربرد سالیسیلیک اسید توسط امیرنژاد و همکاران (۵) گزارش گردید. همچنین کاهش اثرات مضر شوری در گیاه فلفل با کاربرد مزرعه ای سالیسیلیک اسید توسط قادوس (۲۹) گزارش شده است. در پژوهشی کاربرد سالیسیلیک اسید در غلظت ۲۰۰ میلی‌گرم در لیتر در شرایط تنش شوری بر رشد و فتوسنتز انگور مثبت و گزارش شده که این ماده می‌تواند به عنوان یک تنظیم‌کننده رشد، باعث افزایش مقاومت گیاه به شوری گردد (۴). بهبود رشد کمی و کیفی گیاه بادمجان تحت تنش شوری با کاربرد سالیسیلیک اسید توسط رقامی و همکاران (۳۰) گزارش شده است. استفاده از سالیسیلیک اسید به صورت محلول‌پاشی برگی روی برگ‌های خیار، میزان وزن تر و خشک شاخساره و ریشه، قطر ساقه و تعداد برگ را در گیاهان تحت تنش شوری نسبت به شاهد افزایش داد (۴۵). در پژوهشی کاربرد سالیسیلیک اسید در غلظت ۲۰۰ میلی‌گرم در لیتر، توانست اثر منفی تنش شوری بر رشد گیاه توت فرنگی را کاهش دهد (۱۵). در پژوهشی تنش شوری باعث کاهش اکثر شاخص‌های رشدی در ارقام فلفل دلمه ای گردید. همچنین مقدار سدیم با شاخص‌های رشدی، نسبت پتاسیم به سدیم و نسبت کلسیم به سدیم در همه ارقام همبستگی منفی و معناداری داشت و در بین ارقام مورد بررسی، ارقام 'پارامو'، 'افستس' و 'اسپادی'، متحمل‌ترین ارقام فلفل به شوری بودند (۴۶). جمالی و همکاران (۲۳) در پژوهشی گزارش دادند که افزایش سطوح مختلف شوری منجر به کاهش تمامی صفات رویشی شد بطوری‌که افزایش شوری منجر به کاهش وزن تر میوه و عملکرد به میزان ۵۰/۵ و ۴۸/۴ درصد گردید. در پژوهشی دیگر کاهش معنی‌دار تعداد میوه، وزن تر و خشک میوه و ارتفاع بوته فلفل سبز با افزایش شوری توسط سجادی و همکاران (۳۲) گزارش گردید.

یکی از اثرات مثبت هیومیک اسید تحریک و تشویق توسعه ریشه می‌باشد. مواد هیومیکی به عنوان یک جزء مهم خصوصیات باروری خاک و کنترل ویژگی‌های بیولوژیکی و شیمیایی محیط ریزوسفر می‌باشد (۴۳). استفاده از هیومیک اسید به عنوان یک روش ساده و اقتصادی برای کاهش مشکلات تولید فلفل در خاک‌های با شوری متوسط پیشنهاد شده است (۱۰). تأثیر مثبت اسید هیومیک بر کاهش

جدول ۱- عناصر غذایی مورد استفاده در تغذیه بوته‌های فلفل دلمه‌ای

Table 1- Elements used for preparing of nutrition solution for bell pepper

عناصر Elements	محتوی Content (g) 2500 litter nutrient	عناصر Elements	محتوی Content (g) 2500 litter nutrient
سولفات منیزیم Magnesium sulfate (MgSO <sub>4</sub> )	650-2400	کلات آهن FeEDTA	125-300
کلات منگنز Manganese EDTA	15-48	کلات روی Zn EDTA	20-54
بور Born	3-10	کلات مس Cu ETDA	2-6
مولیبدات سدیم Sodium molybdate (Na <sub>2</sub> MoO <sub>4</sub> )	0.5-1	نیتрат آمونیوم Ammonium nitrate (NH <sub>4</sub> )(NO <sub>3</sub> )	0-25
مونوپتاسیم فسفات Monopotassium phosphate (KH <sub>2</sub> PO <sub>4</sub> )	750-1800	نیترات پتاسیم Potassium nitrate (KNO <sub>3</sub> )	900-1000
سولفات پتاسیم Potassium sulfate (K <sub>2</sub> SO <sub>4</sub> )	250-600	نیترات کلسیم Calcium nitrate (Ca(NO <sub>3</sub> ) <sub>2</sub> )	1140-1500

برگ و ریشه گیاهان تیمار شده جمع‌آوری و به آزمایشگاه انتقال داده شد. نمونه‌ها توسط دستگاه ماکروویو مدل Mileston Microsynch آماده‌سازی (هضم) گردید (۲۱) و سپس توسط دستگاه جذب اتمی مدل (Perkin Elmer 900T) مجهز به سیستم کوره گرافیتی اندازه‌گیری شدند.

### تجزیه و تحلیل داده‌ها

تجزیه و تحلیل داده‌ها با استفاده از نرم‌افزار آماری MSTAT-C، مقایسه میانگین‌ها توسط آزمون توکی و رسم نمودارها با نرم‌افزار Excel صورت گرفت.

### نتایج و بحث

#### تأثیر سالیسیلیک‌اسید و هیومیک‌اسید بر ویژگی‌های

#### رویشی فلفل دلمه‌ای تحت تنش شوری

نتایج بدست آمده از این پژوهش نشان داد که تأثیر تیمارهای بکار برده شده به همراه اثرات متقابل آن‌ها بر شدت سبزینه برگ معنی‌دار نگردید (جدول ۲). تأثیر شوری و برهمکنش سالیسیلیک‌اسید و هیومیک‌اسید بر تعداد برگ فلفل دلمه‌ای معنی‌دار بود. افزایش شوری باعث کاهش تعداد برگ گردید طوری که با افزایش میزان شوری تعداد برگ کاهش پیدا کرد (شکل ۱). اما کاربرد هیومیک‌اسید و سالیسیلیک‌اسید باعث افزایش تعداد برگ گردید. بیشترین تعداد برگ در گیاهان تیمار شده با سالیسیلیک‌اسید ۲ میلی‌مولار و هیومیک‌اسید ۵ گرم در لیتر در مقایسه با سایر تیمارها مشاهده گردید (جدول ۳). نتایج تجزیه واریانس داده‌ها نشان داد که اثر شوری بر وزن تر و

آبیاری گیاهان با محلول‌های شوری تا پایان دوره آزمایش ادامه یافت. برای تیمار شاهد، فقط آبیاری با محلول غذایی انجام گرفت. نحوه آبیاری به گونه‌ای بود که حدود ۲۰ درصد محلول از ته گلدان‌ها خارج می‌شد و نیز یکبار در هفته عمل آبیاری گلدان‌ها با آب معمولی انجام گرفت. همزمان با شروع تنش شوری، تیمار هیومیک‌اسید در غلظت‌های صفر و ۵ در هزار در محلول آبیاری نیز به گلدان‌ها اضافه گردید و تیمار سالیسیلیک‌اسید نیز در غلظت‌های صفر، یک و دو میلی‌مولار به صورت محلول‌پاشی سه مرتبه تا پایان دوره آزمایش استفاده گردید. این آزمایش بصورت فاکتوریل در قالب طرح بلوک‌های کامل تصادفی با ۱۸ تیمار و ۳ تکرار صورت گرفت.

#### پارامترهای مورد اندازه‌گیری

صفات کمی از قبیل ارتفاع گیاه، تعداد برگ، تعداد گل، تعداد میوه، متوسط وزن میوه، متوسط عملکرد بوته (در یک دوره دو ماهه به صورت جمعی)، متوسط طول و عرض میوه اندازه‌گیری گردید. شاخص سبزینه‌گی برگ با دستگاه کلروفیل متر دستی (مدل SPAD Minolta, Japan 520-) اندازه‌گیری شد. برای اندازه‌گیری وزن تر و خشک ریشه و شاخساره ابتدا گلدان‌ها آبیاری سپس به کمک تکان دادن بوته‌ها و به گونه‌ای که آسیب نبینند، کل بوته‌ها از گلدان‌ها خارج، سپس به کمک شستشو با آب بقایای محیط کشت روی ریشه‌ها شسته و ریشه‌ها و شاخساره‌ها با کمک ترازوی دیجیتال توزین شدند. پس از آن بقایای ریشه و شاخساره به آزمایشگاه منتقل و در آن با دمای ۷۲ درجه سانتی‌گراد به مدت دو روز به صورت کامل خشک و سپس وزن خشک ریشه‌ها و شاخساره‌ها یادداشت شد. جهت اندازه‌گیری عناصر آهن، سدیم، کلسیم و پتاسیم نمونه‌هایی از

میلی مولار در مقایسه با سایر تیمارها بدست آمد. نتایج ارائه شده در جدول ۴ نشان می‌دهد که افزایش شوری باعث کاهش تعداد میوه فلفل شده است. کاربرد هیومیک‌اسید و سالیسیک‌اسید تاحدودی توانست اثرات منفی شوری را کاهش دهد ولی این تأثیر معنی‌دار نبود. عملکرد گیاه فلفل نیز تحت تأثیر شوری قرار گرفت به طوری که با افزایش سطح شوری میزان عملکرد گیاه فلفل کاهش پیدا نمود ولی کاربرد هیومیک‌اسید ۵ در هزار و سالیسیک‌اسید ۲ میلی‌مولار توانست میزان عملکرد را در شرایط شوری بهبود ببخشد (جدول ۵).

#### تأثیر سالیسیک‌اسید و هیومیک‌اسید بر محتوی عناصر

##### معدنی در اندام هوایی و ریشه فلفل تحت تنش شوری

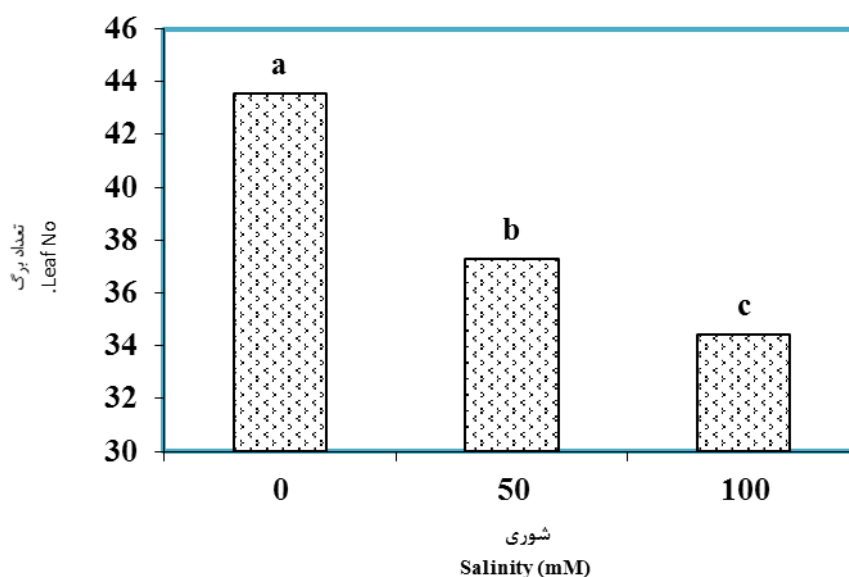
نتایج حاصل از این آزمایش نشان داد که کاربرد هیومیک‌اسید و سالیسیک‌اسید تأثیر معنی‌داری بر محتوی عناصر معدنی در برگ و ریشه گیاه فلفل دلمه‌ای تحت تنش شوری دارد (جدول ۶). نتایج بدست آمده از این پژوهش نشان داد که اثر سالیسیک‌اسید، هیومیک‌اسید و شوری بر محتوی آهن برگ و ریشه گیاه فلفل معنی‌دار گردید. با افزایش غلظت شوری غلظت آهن برگ افزایش پیدا کرد. بیشترین میزان آهن در برگ بوته‌های فلفل تیمار شده با شوری ۱۰۰ میلی‌مولار و کمترین میزان در گیاهان تیمار نشده مشاهده گردید. البته کاربرد سالیسیک‌اسید و هیومیک‌اسید نیز در شرایط شوری باعث افزایش میزان محتوی آهن برگ گردید (جدول ۷).

خشک اندام هوایی و ریشه فلفل در سطح ۵ درصد معنی‌دار گردید ولی اثر سایر تیمارها و برهم‌کنش آن‌ها بر وزن تر و خشک اندام هوایی و ریشه معنی‌دار نگردید (جدول ۲). افزایش سطح شوری باعث کاهش وزن تر و خشک گیاه اندام هوایی فلفل گردید. بیشترین میزان وزن تر و خشک اندام هوایی در گیاهان تیمار نشده (شاهد) در مقایسه با سایر تیمارها مشاهده گردید (شکل ۲ الف و ب). وزن تر و خشک ریشه نیز تحت تأثیر شوری قرار گرفت بطوری که با افزایش سطوح شوری میزان وزن تر و خشک ریشه کاهش پیدا نمود. نتایج ارائه شده در شکل ۳ الف نشان می‌دهد که کمترین میزان وزن تر ریشه در گیاهان تیمار شده با شوری ۵۰ و ۱۰۰ میلی‌مولار مشاهده گردید. بیشترین وزن تر ریشه در گیاهان شاهد مشاهده گردید. با افزایش سطح شوری میزان وزن خشک ریشه در مقایسه با شاهد افزایش پیدا کرد ولی این افزایش معنی‌دار نبود (شکل ۳ ب).

#### تأثیر سالیسیک‌اسید و هیومیک‌اسید بر ویژگی‌های زایشی

##### گیاه فلفل تحت تنش شوری

نتایج بدست آمده در جدول ۴ نشان می‌دهد که افزایش شوری باعث کاهش تعداد گل فلفل گردیده است اما این کاهش معنی‌دار نبوده است. نتایج حاصل از این پژوهش بیان می‌کند که کاربرد هیومیک‌اسید و سالیسیک‌اسید باعث افزایش تعداد میوه گیاه فلفل در شرایط تنش شوری گردید. بیشترین تعداد میوه به مقدار ۲۲/۶ عدد در گیاهان تیمار شده با هیومیک‌اسید ۵ در هزار و سالیسیک‌اسید ۲



شکل ۱- تأثیر شوری بر تعداد برگ در بوته فلفل دلمه‌ای

Figure 1- The effect of salinity on leaf No. per plant of bell pepper (Tukey,  $p \leq 0.05$ )

جدول ۲- تجزیه واریانس (میانگین مربعات) تأثیر سالیسیلیک‌اسید و هیومیک‌اسید بر صفات رویشی و زایشی گیاه فلفل دلمه‌ای تحت تنش شوری  
Table 2- ANOVA (means of squares) for the effect of salicylic acid and humic acid on vegetative and reproductive characteristics of bell pepper under salt stress

منابع تغییرات	درجه آزادی	وزن خشک ریشه	وزن تر ریشه	وزن خشک اندام هوایی	وزن تر کل بوته	وزن تک میوه	عملکرد کل	تعداد گل	تعداد میوه	تعداد برگ	ارتفاع بوته	شدت سبزی‌نگی SPAD
Source of variations	df	Dry weight of root	Fresh weight of root	Dry weight of arial parts	Fresh weight of whole plant	Fruit Weight	Total yeild	Flower No.	Fruit No.	Leaf No.	Plant height	SPAD
تکرار Replication	2	0.08	0.26	0.034	0.155	0.005	0.22	0.082	0.114	0.696	0.241	2.89
سالیسیلیک‌اسید Salicylic Acid (A)	2	ns 0.04	0.91 <sup>ns</sup>	0.05 <sup>ns</sup>	0.24 <sup>ns</sup>	0.45 <sup>**</sup>	0.51 <sup>ns</sup>	1.44 <sup>*</sup>	0.09 <sup>ns</sup>	1.591 <sup>ns</sup>	70.13 <sup>*</sup>	11.57 <sup>ns</sup>
هیومیک‌اسید Humic Acid (B)	1	ns 0.16	0.58 <sup>ns</sup>	1.32 <sup>**</sup>	2.35 <sup>ns</sup>	0.04 <sup>ns</sup>	0.001 <sup>ns</sup>	6 <sup>**</sup>	0.02 <sup>ns</sup>	0.48 <sup>ns</sup>	0.9 <sup>ns</sup>	41.43 <sup>ns</sup>
سالیسیلیک‌اسید × هیومیک‌اسید A×B	2	0.2 <sup>ns</sup>	0.55 <sup>ns</sup>	0.3 <sup>*</sup>	1.54 <sup>ns</sup>	0.16 <sup>ns</sup>	4.38 <sup>ns</sup>	1.29 <sup>*</sup>	0.74 <sup>ns</sup>	3.05 <sup>*</sup>	3.24 <sup>ns</sup>	4.15 <sup>ns</sup>
شوری Salt (C)	2	0.86 <sup>*</sup>	4.18 <sup>*</sup>	0.7 <sup>*</sup>	3.55 <sup>*</sup>	0.05 <sup>ns</sup>	9.96 <sup>*</sup>	0.32 <sup>ns</sup>	1.03 <sup>ns</sup>	2.59 <sup>*</sup>	29.46 <sup>ns</sup>	17.81 <sup>ns</sup>
سالیسیلیک‌اسید × شوری A×C	4	ns 0.17	1.04 <sup>ns</sup>	0.02 <sup>ns</sup>	1.12 <sup>ns</sup>	0.32 <sup>**</sup>	0.43 <sup>ns</sup>	0.41 <sup>ns</sup>	0.44 <sup>ns</sup>	0.4 <sup>ns</sup>	18.85 <sup>ns</sup>	9.92 <sup>ns</sup>
هیومیک‌اسید × شوری B×C	2	0.2 <sup>ns</sup>	0.01 <sup>ns</sup>	0.01 <sup>ns</sup>	0.30 <sup>ns</sup>	0.04 <sup>ns</sup>	2.05 <sup>ns</sup>	0.085 <sup>ns</sup>	0.38 <sup>ns</sup>	1.78 <sup>ns</sup>	2.79 <sup>ns</sup>	10.82 <sup>ns</sup>
سالیسیلیک‌اسید × هیومیک‌اسید × شوری A×B×C	4	ns 0.11	0.93 <sup>ns</sup>	0.05 <sup>ns</sup>	0.9 <sup>ns</sup>	0.09 <sup>ns</sup>	1.7 <sup>ns</sup>	0.28 <sup>ns</sup>	0.12 <sup>ns</sup>	0.77 <sup>ns</sup>	46.46 <sup>*</sup>	20.08 <sup>ns</sup>
خطا Error	34	0.17	0.88	0.05	0.66	0.08	1.68	0.37	0.28	0.56	16.77	10.73
ضریب تغییرات CV %		18.02	19.97	10.11	11.6	11.26	22.92	17.84	22.62	12.24	10.54	11.64

ns, \* and \*\*: Non significant, Significant at the 5% and 1% probability levels using Tukey test, respectively.  
ns, \*\*, \* به ترتیب بیانگر عدم معنی‌داری و معنی‌داری در سطح احتمال ۱ و ۵ درصد آزمون توکی می‌باشد.

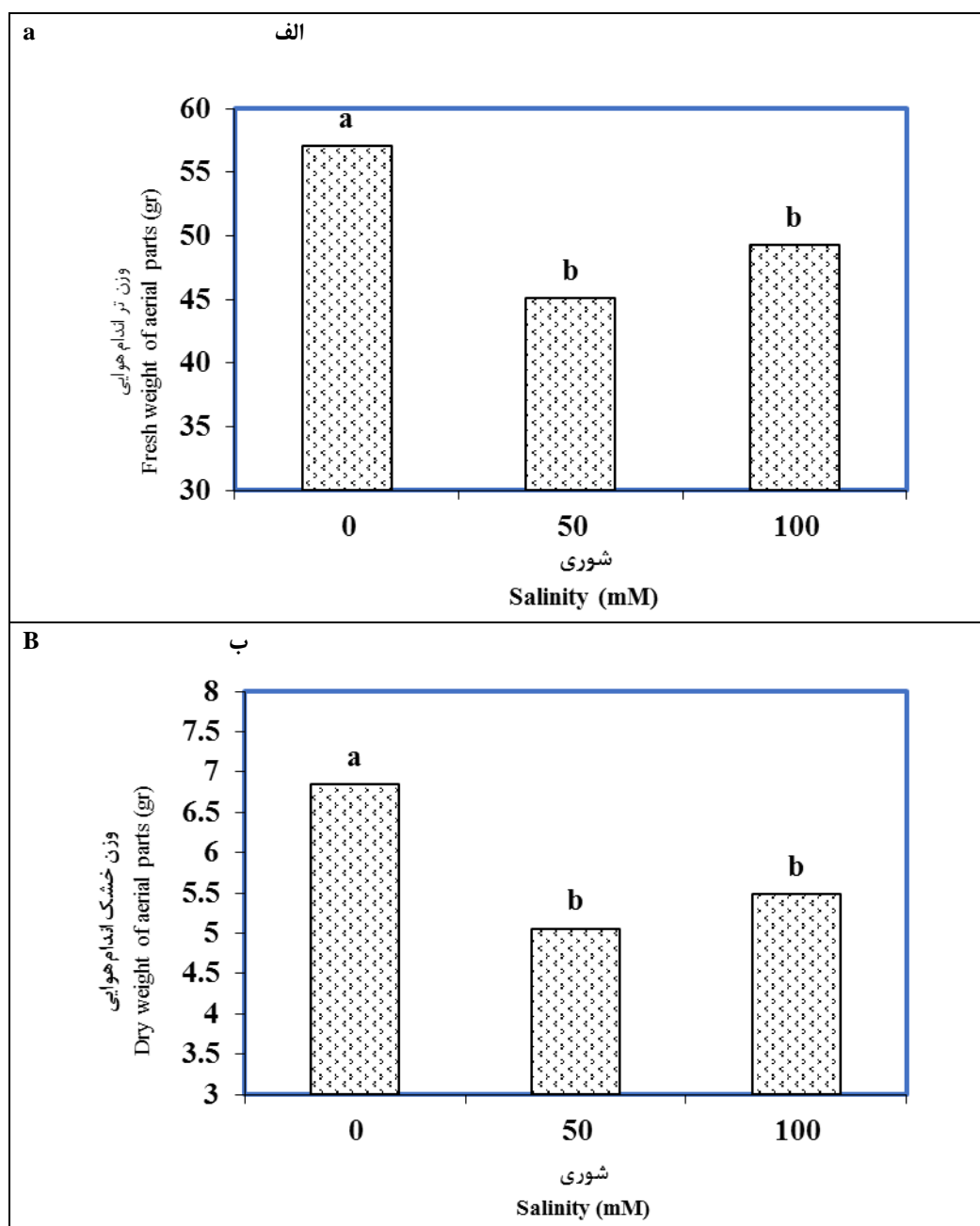
جدول ۳- تأثیر سالیسیلیک‌اسید و هیومیک‌اسید بر تعداد برگ در گیاه فلفل دلمه‌ای  
Table 3- Effect of salicylic acid and humic acid on Number of leaf in pepper

تیمارها Treatments	اسید هیومیک Humic Acid (g l <sup>-1</sup> )	
	0	5
	0	42.66 <sup>b</sup>
سالیسیلیک‌اسید 1	35.66 <sup>d</sup>	34.44 <sup>d</sup>
سالیسیلیک‌اسید (mM) 2	32.22 <sup>e</sup>	46.88 <sup>a</sup>

In each column means with the same letters are not significantly different at 5% of probability level using Tukey test.  
حروف مشابه در هر ستون بیانگر عدم اختلاف معنی‌دار، براساس آزمون توکی در سطح احتمال ۵ درصد است.

مقایسه با سایر تیمارها بدست آمد (جدول ۹). همچنین با کاربرد هیومیک‌اسید ۵ گرم در لیتر و سالیسیلیک‌اسید ۱ میلی‌مولار در سطح شوری ۱۰۰ میلی‌مولار شاهد بیشترین میزان کلسیم ریشه در مقایسه با سایر تیمارها بدست آمد (جدول ۱۰). نتایج بدست آمده از این پژوهش نشان داد که اثر شوری و هیومیک‌اسید بر غلظت پتاسیم برگ و ریشه گیاه فلفل معنی‌دار گردید (جدول ۶).

همچنین بیشترین محتوی آهن ریشه در بوته های فلفل تیمار شده با سالیسیلیک‌اسید ۲ میلی‌مولار و شوری ۵۰ میلی‌مولار مشاهده گردید (جدول ۸). نتایج بدست آمده از این پژوهش نشان داد که اثر سالیسیلیک‌اسید، هیومیک‌اسید و شوری بر محتوی کلسیم برگ و ریشه گیاه فلفل معنی‌دار گردید (جدول ۶). بیشترین میزان کلسیم برگ در فلفل‌های تیمار شده با سالیسیلیک‌اسید ۲ میلی‌مولار و هیومیک‌اسید ۵ گرم در لیتر به مقدار ۹/۳۸ درصد ماده خشک در



شکل ۲- تأثیر شوری بر وزن تر (الف) و خشک (ب) اندام هوایی فلفل دلمه‌ای

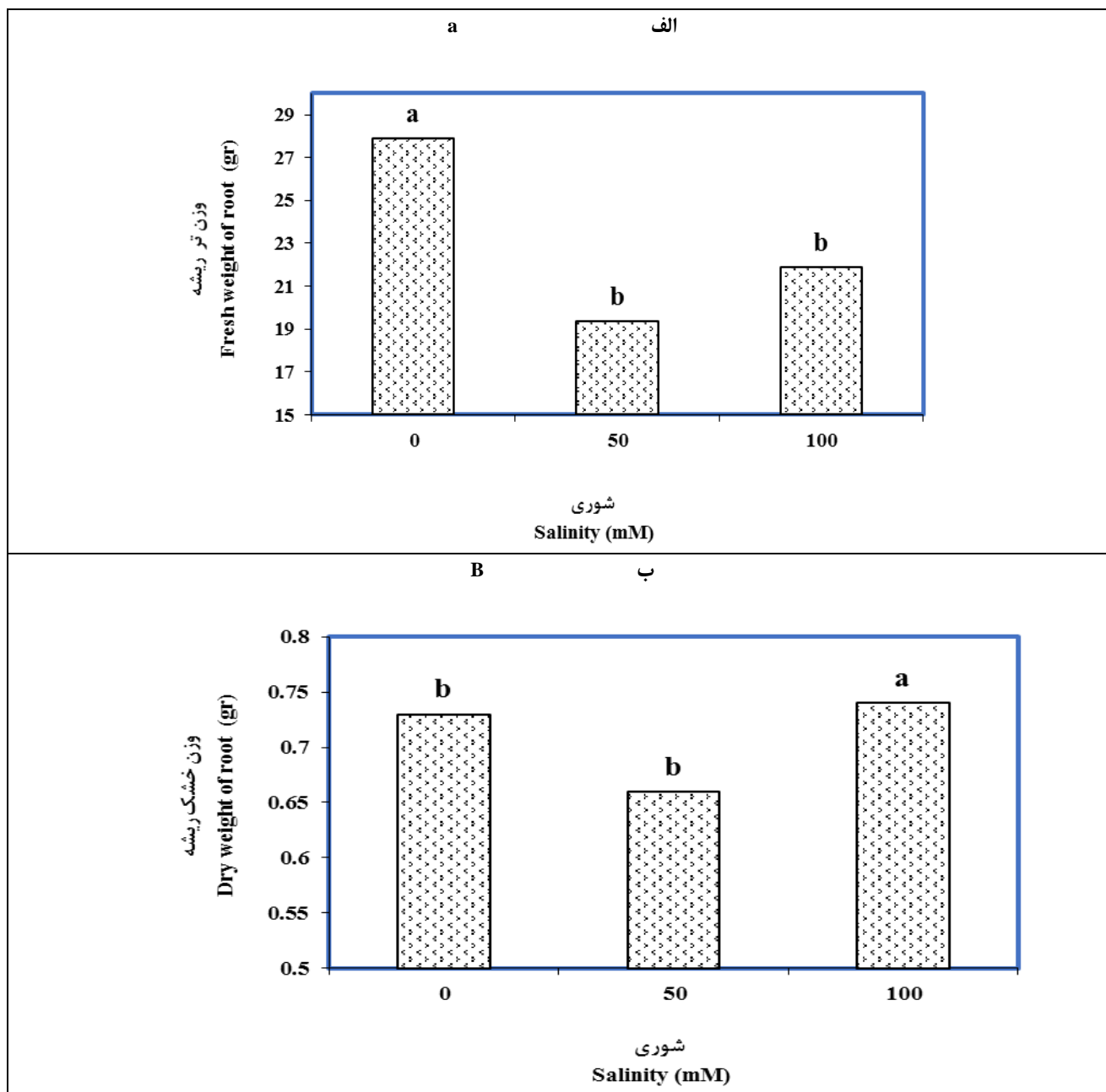
Figure 2- Effect of salinity on fresh (a) and dry weight (b) of aerial parts of bell pepper (Tukey,  $p \leq 0.05$ )

یک میلی‌مولار در سطح شوری ۱۰۰ میلی‌مولار در مقایسه با سایر تیمارها بدست آمد (جدول ۱۲). نتایج بدست آمده از این پژوهش نشان داد که اثر شوری و هیومیک‌اسید بر غلظت سدیم برگ گیاه فلفل معنی‌دار گردید (جدول ۶). کاربرد هیومیک‌اسید و سالیسیک-اسید باعث افزایش غلظت سدیم برگ گیاه گردید. بیشترین غلظت سدیم برگ گیاه در گیاهان فلفل تیمار شده با سالیسیک‌اسید یک

کاربرد سالیسیک‌اسید ۱ و ۲ میلی‌مولار باعث افزایش غلظت کلسیم برگ و ریشه گیاه فلفل گردید. بیشترین غلظت پتاسیم برگ گیاه در گیاهان فلفل تیمار شده با سالیسیک‌اسید ۲ میلی‌مولار و هیومیک‌اسید ۵ در هزار در تنش شوری ۱۰۰ میلی‌مولار در مقایسه با سایر تیمارها مشاهده گردید (جدول ۱۱). بیشترین میزان پتاسیم ریشه در گیاهان تیمار شده با هیومیک‌اسید ۵ گرم در لیتر و سالیسیک‌اسید

گرم در لیتر و سالیسیلیک اسید ۱ میلی‌مولار در سطح شوری ۱۰۰ میلی‌مولار شاهد در مقایسه با سایر تیمارها بدست آمد (جدول ۱۴).

میلی‌مولار و هیومیک اسید ۵ در هزار و در تنش شوری ۱۰۰ میلی‌مولار در مقایسه با سایر تیمارها مشاهده گردید (جدول ۱۳). بیشترین میزان پتاسیم ریشه در گیاهان تیمار شده با هیومیک اسید ۵



شکل ۳- تأثیر شوری بر وزن تر (الف) و خشک (ب) ریشه فلفل دلمه‌ای  
Figure 3- Effect of salinity on root fresh (a) and dry weight (b) of bell pepper (Tukey,  $p \leq 0.05$ )

افزایش میزان شوری تعداد برگ کاهش پیدا کرد. اما کاربرد هیومیک اسید و اسید سالیسیلیک باعث افزایش تعداد برگ، گل و عملکرد فلفل گردید. کاهش رشد ریشه و اندام هوایی در شرایط شوری ممکن است به علت تجمع زیاد یون سدیم در گیاه و در نتیجه کاهش فرآیندهای

### بحث

نتایج بدست آمده از این پژوهش نشان داد که افزایش شوری باعث کاهش تعداد برگ، گل و عملکرد فلفل گردید بطوری که با

هورمون اتیلن در شرایط تنش باشد. بنابراین کاهش کلروفیل در شرایط تنش شوی می‌تواند هم به دلیل کاهش سنتز آن و هم به دلیل افزایش تخریب و تجزیه کلروفیل باشد (۲۴). در این پژوهش افزایش شوری باعث کاهش وزن تر و خشک گیاه فلفل گردید اما کاربرد هیومیک اسید باعث بهبود وزن تر گیاه فلفل گردید. بیشترین وزن تر گیاه فلفل در گیاهان تیمار شده با اسید هیومیک ۵ در هزار و اسید سالسیلیک یک میلی‌مولار بدون تنش شوری در مقایسه با سایر تیمارها مشاهده گردید. تنش شوری موجب کاهش پارامترهای رشد گیاه فلفل گردید. کاهش رشد در تنش شوری در گیاهان مختلف به وسیله بسیاری از محققان گزارش شده است (۲۵، ۲۶، ۳۰ و ۳۹). سالسیلیک اسید از طریق فعال‌سازی مسیرهای بیوشیمیایی، جذب مواد غذایی، تعادل آب و فعالیت روزه‌ها و تعادلی که بین شرایط اسمزی گیاه و مکانیسم‌های آنتی‌اکسیدانی آن به وجود می‌آید باعث مقاومت در برابر شرایط شوری و افزایش رشد گیاه می‌گردد (۱۷).

آنزیمی و سنتز پروتئین باشد (۴۱). نتایج بدست آمده از این پژوهش نشان داد که کاربرد هیومیک اسید و اسیدسالسیلیک باعث افزایش تعداد میوه گیاه فلفل در شرایط تنش شوری گردید. همچنین افزایش شوری باعث کاهش تعداد میوه فلفل گردید ولی کاربرد اسیدهیومیک و اسیدسالسیلیک تا حدودی توانست اثرات منفی شوری را کاهش دهد ولی این تاثیر معنی‌دار نبود. عملکرد گیاه فلفل نیز تحت تاثیر شوری قرار گرفت بطوریکه با افزایش سطح شوری میزان عملکرد گیاه فلفل کاهش پیدا نمود ولی کاربرد اسید هیومیک ۵ در هزار و اسید سالسیلیک ۲ میلی‌مولار توانست میزان عملکرد را در شرایط شوری بهبود ببخشد. شوری باعث کاهش شدت سبزیگی برگ فلفل گردید اما کاربرد اسید هیومیک و اسید سالسیلیک باعث افزایش شدت سبزیگی برگ در شرایط تنش شوری گردید. تنش شوری باعث تخریب کلروپلاست‌ها و کاهش میزان کلروفیل می‌گردد. کاهش میزان کلروفیل برگ می‌تواند به دلیل عدم ساخته شدن کلروفیل و افزایش

جدول ۴- تأثیر سالسیلیک‌اسید و هیومیک‌اسید بر تعداد گل و میوه گیاه فلفل دلمه‌ای تحت تنش شوری

Table 4- The effect of salicylic acid and humic acid on number of flower and fruit in bell pepper under salt stress

تیمارها Treatments	شوری Salinity (mM)												
	0				50				100				
	اسید هیومیک Humic Acid (gl <sup>-1</sup> )				اسید هیومیک Humic Acid (gl <sup>-1</sup> )				اسید هیومیک Humic Acid (gl <sup>-1</sup> )				
	0		5		0		5		0		5		
	تعداد گل Flower No.	تعداد میوه Fruit No.	تعداد گل Flower No.	تعداد میوه Fruit No.	تعداد گل Flower No.	تعداد میوه Fruit No.	تعداد گل Flower No.	تعداد میوه Fruit No.	تعداد گل Flower No.	تعداد میوه Fruit No.	تعداد گل Flower No.	تعداد میوه Fruit No.	
سالسیلیک اسید Salicylic Acid (mM)	0	10.6 bd	5.3 ad	11.6 bd	9 a	7.3 d	4.3 ad	9.6 cd	2.3 d	10.3 bd	4.6 ad	10.3 bd	6.3 ac
	1	11 bd	5.5 ad	14.3 ac	8.6 ab	13 bd	6.6 ac	17 ab	6.3 ac	8.6 cd	4.3 bd	16.3 ab	4 cd
	2	8.6 cd	6.6 ac	22.6 a	5 ad	8.3 cd	4 cd	14.6 ac	5.3 ad	9 cd	4.1 cd	15 ac	6.3 ac

In each column means with the same letters are not significantly different at 5% of probability level using Tukey test.

حروف مشابه در هر ستون بیانگر عدم اختلاف معنی دار، براساس آزمون توکی در سطح احتمال ۵ درصد است.

جدول ۵- تأثیر سالسیلیک‌اسید و هیومیک‌اسید بر عملکرد (گرم/بوته) گیاه فلفل دلمه‌ای تحت تنش شوری

Table 5- The effect of salicylic acid and humic acid on yield of bell pepper (gplant<sup>-1</sup>) under salt stress

تیمارها Treatments	شوری Salinity (mM)													
	0			50			100							
	Humic	اسید هیومیک Acid (gl <sup>-1</sup> )		Humic	اسید هیومیک Acid (gl <sup>-1</sup> )		Humic	اسید هیومیک Acid (gl <sup>-1</sup> )						
		0	5	0	5	0	5	0	5	5				
سالسیلیک اسید Salicylic Acid (mM)	0	41.6 ad	52.8 ad	33.6 ad	22.1 d	23.9 d	38.6 ad	1	25.7 bd	54.4 a	30.7 ad	29.1 ad	25.4 cd	24.5 d
	2	50.6 ac	38.4 ad	19.5 d	37.7 ad	26.9 bd	33.9 sd							

In each column means with the same letters are not significantly different at 5% of probability level using Tukey test.

حروف مشابه در هر ستون بیانگر عدم اختلاف معنی‌دار، براساس آزمون توکی در سطح احتمال ۵ درصد است.



جدول ۶- تجزیه واریانس (میانگین مربعات) تاثیر سالیسیلیک اسید و هیومیک اسید بر جذب عناصر معدنی در گیاه فلفل دلمه‌ای تحت تنش شوری

Table 6- ANOVA of the effect of salicylic acid and humic acid on minerals absorption in bell pepper under salt stress

منابع تغییرات Source of variations	درجه آزادی df	آهن شاخه Fe (arial parts)	کلسیم شاخه Ca (arial parts)	پتاسیم شاخه K (arial parts)	سدیم شاخه Na (arial parts)
تکرار Replication	2	1450.17 **	630.18 **	2003.93 **	980.82 **
سالیسیلیک اسید Salicylic Acid (A)	2	2384.02 **	1578.96 **	749.65 **	52790.63 **
هیومیک اسید Humic Acid (B)	1	2384.02 **	1578.96 **	749.65 **	52790.63 **
A×B	2	5293.26 **	2934.05 **	29767.33 **	35717.68 **
شوری Salt (C)	2	44367.07 **	11763.47 **	29767.33 **	35717.68 **
A×C	4	8599.37 **	2885.24 **	3232.32 **	5699.44 **
B×C	2	18510.63 **	661.69 **	9962.65 **	1759.02 **
A×B×C	4	16714.08 **	4185.25 **	197.99 **	1167.44 **
خطا Error	34	31.55	18.55	51.97	22.03
ضریب تغییرات CV %		1.69	2.27	2.7	1.53

<sup>ns</sup>, \* and \*\*: Non significant, Significant at the 5% and 1% probability levels using Tukey test, respectively.

<sup>ns</sup>, \*\*, \* به ترتیب بیانگر عدم معنی‌داری و معنی‌داری در سطح احتمال ۱ و ۵ درصد آزمون توکی می‌باشد.

ادامه جدول ۶- تجزیه واریانس (میانگین مربعات) تاثیر سالیسیلیک اسید و هیومیک اسید بر جذب عناصر معدنی در گیاه فلفل دلمه‌ای تحت تنش شوری

Continue of Table 6- ANOVA of the effect of salicylic acid and humic acid on minerals absorption in bell pepper under salt stress

منابع تغییرات Source of variations	درجه آزادی df	آهن ریشه Fe (root)	کلسیم ریشه Ca ( root )	پتاسیم ریشه K ( root )	سدیم ریشه Na ( root )
تکرار Replication	2	1746.68**	5357.57**	1127.11**	1713.96**
سالیسیلیک اسید Salicylic Acid (A)	2	84793.7**	22969.93**	56652.93**	41678.86**
هیومیک اسید Humic Acid (B)	1	48984.75**	59826.77**	208718.39**	42830.21**
A×B	2	21050.71**	96212.43**	347746.57**	11851.18**
شوری Salt (C)	2	168770.05**	27880.24**	41323.07**	161110.21**
A×C	4	14101.81**	55106.59**	41726.22**	35701.03**
B×C	2	3094.93**	23957.95**	46583.81**	51763.14**
A×B×C	4	34731.73**	18320.82**	20430.43**	34018.93**
خطا Error	34	18.9	28.41	18.32	19.96
ضریب تغییرات CV %		0.78	0.65	0.59	0.62

<sup>ns</sup>, \* and \*\*: Non significant, Significant at the 5% and 1% of probability levels, respectively

<sup>ns</sup>, \*\*, \* به ترتیب بیانگر عدم معنی‌داری و معنی‌داری در سطح احتمال ۱ و ۵ درصد می‌باشد.

جدول ۷- اثر متقابل سالیسیلیک اسید × هیومیک اسید بر غلظت آهن (میلی گرم / کیلوگرم ماده خشک) در برگ گیاه فلفل تحت تنش شوری  
 Table 7- Interaction effect of salicylic acid × humic acid on Fe concentration (mg kg<sup>-1</sup> DM) in leaf of bell pepper under salt stress

تیمارها Treatments	شوری Salinity (mM)						
	0		50		100		
	اسید هیومیک Humic Acid (g l <sup>-1</sup> )		اسید هیومیک Humic Acid (g l <sup>-1</sup> )		اسید هیومیک Humic Acid (g l <sup>-1</sup> )		
	0	5	0	5	0	5	
سالیسیلیک اسید	0	270.2 ij	270.5 i	380.4 g	394.7 cd	502.1 a	258.9 jk
	1	288 h	256.8 jk	246.3 k	312.6 g	402.1 bc	384.3 d
Salicylic Acid (mM)	2	264 ij	322.1 g	410.5 b	268.4 e	354.7 f	358.9 ef

In each column means with the same letters are not significantly different at 5% of probability level using Tukey test.  
 حروف مشابه در هر ستون بیانگر عدم اختلاف معنی دار، براساس آزمون توکی در سطح احتمال ۵ درصد است.

جدول ۸- اثر متقابل سالیسیلیک اسید × هیومیک اسید بر غلظت آهن (میلی گرم / کیلوگرم ماده خشک) در ریشه گیاه فلفل دلمه‌ای تحت تنش شوری  
 Table 8- Interaction effect of salicylic acid × humic acid on Fe concentration (mg kg<sup>-1</sup> DM) in root of bell pepper under salt stress

تیمارها Treatments	شوری Salinity (mM)						
	0		50		100		
	اسید هیومیک Humic Acid (g l <sup>-1</sup> )		اسید هیومیک Humic Acid (g l <sup>-1</sup> )		اسید هیومیک Humic Acid (g l <sup>-1</sup> )		
	0	5	0	5	0	5	
سالیسیلیک اسید	0	474.7 kl	470.5 l	514.7 i	608.4 e	708.4 e	622.1 d
	1	480.6 j	262.1 n	448.4m	482.1k	604.2 e	574.7 f
Salicylic Acid (mM)	2	486ih	526.3 h	804.2 a	572.6 f	738.9 b	552.6 g

In each column means with the same letters are not significantly different at 5% of probability level using Tukey test.  
 حروف مشابه در هر ستون بیانگر عدم اختلاف معنی دار، براساس آزمون توکی در سطح احتمال ۵ درصد است.

جدول ۹- اثر متقابل سالیسیلیک اسید × هیومیک اسید بر غلظت کلسیم (درصد ماده خشک) در برگ گیاه فلفل دلمه‌ای تحت تنش شوری  
 Table 9- Interaction effect of salicylic acid × humic acid on Ca concentration (% DM) in leaf of bell pepper under salt stress

تیمارها Treatments	شوری Salinity (mM)						
	0		50		100		
	اسید هیومیک Humic Acid (g l <sup>-1</sup> )		اسید هیومیک Humic Acid (g l <sup>-1</sup> )		اسید هیومیک Humic Acid (g l <sup>-1</sup> )		
	0	5	0	5	0	5	
سالیسیلیک اسید	0	1.9 de	1.22 k	1.68 gh	1.72 fg	2.08 e	2.42 b
	1	1.56 i	2.18 b	1.82 ef	1.94 d	2.04 c	1.72 fg
Salicylic Acid (mM)	2	1.42 j	1.9 d	1.62 hi	2.06 c	2.44 b	9.38 a

In each column means with the same letters are not significantly different at 5% of probability level using Tukey test.  
 حروف مشابه در هر ستون بیانگر عدم اختلاف معنی دار، براساس آزمون توکی در سطح احتمال ۵ درصد است.

اکسیداتیو حفظ می‌کند. همچنین کاربرد سالیسیلیک اسید میزان پلی‌آمین‌های پوترسین، اسپرمیدین و اسپرمین را در گیاه افزایش می‌دهد که می‌تواند به یکپارچگی و حفظ غشا تحت شرایط تنش خشکی کمک کند (۲۸). افزایش گل‌دهی توسط اسید سالیسیلیک را می‌توان به فعالیت فلوریزینی که باعث انگیزش گلدهی شوند، نسبت

تغییر دادن پارامترهای فیزیولوژیک از قبیل افزایش رنگدانه‌های فتوسنتزی، تجمع پرولین و کاهش نشت الکترولیت در گیاه فلفل تحت تنش شوری با کاربرد خارجی سالیسیلیک اسید گزارش شده است (۵). سالیسیلیک اسید از طریق افزایش فعالیت آنزیم‌های آنتی‌اکسیدانسی، گیاه را از صدمات به دست آمده از واکنش‌های

گیاه فلفل تحت تنش شوری گزارش داده‌اند (۵). نتایج بدست آمده از این پژوهش نشان داد که کاربرد هیومیک اسید و اسید سالیسیلیک باعث افزایش معنی‌دار غلظت کلسیم، پتاسیم، آهن و سدیم در برگ و ریشه گیاه فلفل در شرایط تنش شوری گردید. شوری بر روی جذب سایر عناصر غذایی به طور مستقیم تأثیرگذار است. همبستگی مثبت بین افزایش غلظت کلرید سدیم در محیط ریشه و افزایش مقدار یون سدیم در بافت های گیاهی توسط آگراول و همکاران (۱) گزارش شده است.

داد (۱۵). کاربرد اسید سالیسیلیک باعث افزایش فعالیت آنزیم‌های آنتی‌اکسیدانی نظیر پراکسیداز و سوپراکسید دیسموتاز در شرایط شوری می‌گردد و می‌تواند تحمل گیاهان را نسبت به تنش شوری افزایش دهند و در نتیجه باعث بهبود رشد در شرایط شوری گردند، که نتیجه آن افزایش در وزن تر و خشک شاخساره است (۹). افزایش متابولیسم دی اکسیدکربن و میزان فتوسنتز با کاربرد اسید سالیسیلیک نیز گزارش شده است (۲۲). برخی پژوهشگران از کارایی سالیسیلیک اسید به عنوان یک تنظیم کننده رشد گیاهی بالقوه جهت بهبود رشد و عملکرد

جدول ۱۰- اثر متقابل سالیسیلیک اسید × هیومیک اسید بر غلظت کلسیم (درصد ماده خشک) در ریشه گیاه فلفل دلمه‌ای تحت تنش شوری  
Table 10- Interaction effect of salicylic acid × humic acid on Ca concentration (% DM) in root of bell pepper under salt stress

تیمارها Treatments	شوری Salinity (mM)						
	0		50		100		
	اسید هیومیک Humic Acid (g l <sup>-1</sup> )		اسید هیومیک Humic Acid (g l <sup>-1</sup> )		اسید هیومیک Humic Acid (g l <sup>-1</sup> )		
	0	5	0	5	0	5	
سالیسیلیک اسید Salicylic Acid (mM)	0	4.24 m	7.34 ij	9.22 e	9.86 b	8.34 g	10.34 a
	1	8.1 h	7.3 i	8.56 f	8.04 h	10.34 a	8.84 e
	2	6.12 l	7.42 i	9.16 c	8.58 f	6.64 k	9.02 d

In each column means with the same letters are not significantly different at 5% of probability level using Tukey test.  
حروف مشابه در هر ستون بیانگر عدم اختلاف معنی‌دار، براساس آزمون توکی در سطح احتمال ۵ درصد است.

جدول ۱۱- اثر متقابل سالیسیلیک اسید × هیومیک اسید بر غلظت پتاسیم (درصد ماده خشک) در برگ گیاه فلفل دلمه‌ای تحت تنش شوری  
Table 11- Interaction effect of salicylic acid × humic acid on K concentration (% DM) in leaf of bell pepper under salt stress

تیمارها Treatments	شوری Salinity (mM)						
	0		50		100		
	اسید هیومیک Humic Acid (g l <sup>-1</sup> )		اسید هیومیک Humic Acid (g l <sup>-1</sup> )		اسید هیومیک Humic Acid (g l <sup>-1</sup> )		
	0	5	0	5	0	5	
سالیسیلیک اسید (میلی مولار) Salicylic Acid (mM)	0	2.92 d	2.04 ij	2.58 e	2.22 gh	3.32 a	2.32 fh
	1	2.02 j	2.06 ij	2.3 fh	3.08 cd	3.3 a	3.1 bc
	2	2.36 fg	2.42 f	2.18 hi	3.14 bc	2.3 a	3.26 ab

In each column means with the same letters are not significantly different at 5% of probability level using Tukey test.  
حروف مشابه در هر ستون بیانگر عدم اختلاف معنی‌دار، براساس آزمون توکی در سطح احتمال ۵ درصد است.

جدول ۱۲- اثر متقابل سالیسیلیک اسید × هیومیک اسید بر غلظت پتاسیم (درصد ماده خشک) در ریشه گیاه فلفل دلمه‌ای تحت تنش شوری  
Table 12- Interaction effect of salicylic acid × humic acid on K concentration (% DM) in root of bell pepper under salt stress

تیمارها Treatments	شوری Salinity (mM)						
	0		50		100		
	اسید هیومیک Humic Acid (g l <sup>-1</sup> )		اسید هیومیک Humic Acid (g l <sup>-1</sup> )		اسید هیومیک Humic Acid (g l <sup>-1</sup> )		
	0	5	0	5	0	5	
سالیسیلیک اسید Salicylic Acid (mM)	0	7.82 h	4.94 m	8.22 f	6.22 k	8.42 e	4.88 m
	1	9.82 b	4.48 n	7.96 g	6.02 l	10.01 a	8.72 c
	2	6.3 j	7.32 i	6.04 i	8.62 d	5.98 l	8.28 f

In each column means with the same letters are not significantly different at 5% of probability level using Tukey test.  
حروف مشابه در هر ستون بیانگر عدم اختلاف معنی‌دار، براساس آزمون توکی در سطح احتمال ۵ درصد است.

جدول ۱۳- اثر متقابل سالسیلیک اسید × هیومیک اسید بر غلظت سدیم (میلی گرم / کیلوگرم ماده خشک) در برگ گیاه فلفل دلمه‌ای تحت تنش شوری

Table 13- Interaction effect of salicylic acid × humic acid on Na concentration (mg/kg DM) in leaf of bell pepper under salt stress

تیمارها Treatments	سطوح مختلف شوری						
	Different levels of Salinity						
	0		50 mM		100 mM		
	اسید هیومیک Humic Acid (g/l)		اسید هیومیک Humic Acid (g/l)		اسید هیومیک Humic Acid (g/l)		
	0	5	0	5	0	5	
سالسیلیک اسید (میلی مولار) Salicylic Acid (mM)	0	238.9 jk	312.6 f	242.1 ij	286.3 h	314.7 ef	362.1 cd
	1	224.2 l	250.5 i	302.1 g	378.9 d	358.9 d	394.7 a
	2	228.4 kl	322.1 e	250.5 i	370.5 bc	322.1 ef	362.1 cd

In each column means with the same letters are not significantly different at 5% of probability level using Tukey test. حروف مشابه در هر ستون بیانگر عدم اختلاف معنی‌دار، براساس آزمون توکی در سطح احتمال ۵ درصد است.

جدول ۱۴- اثر متقابل سالسیلیک اسید × هیومیک اسید بر غلظت سدیم (میلی گرم / کیلوگرم ماده خشک) در ریشه گیاه فلفل دلمه‌ای تحت تنش شوری

Table 14- Interaction effect of salicylic acid × humic acid on Na concentration (mg kg<sup>-1</sup> DM) in root of bell pepper under salt stress

تیمارها Treatments	شوری						
	Salinity						
	0		50		100		
	اسید هیومیک Humic Acid (g l <sup>-1</sup> )		اسید هیومیک Humic Acid (g l <sup>-1</sup> )		اسید هیومیک Humic Acid (g l <sup>-1</sup> )		
	0	5	0	5	0	5	
سالسیلیک اسید Salicylic Acid (mM)	0	914.7 b	614.7 ij	572.6 k	798.9 e	796.8 e	864.2 c
	1	554.7 l	578.9 k	604.2 ij	766.3 g	732.6 h	778.9 f
	2	530.5 m	622.1 i	738.9 h	794.7 e	818.9 d	952.6 a

In each column means with the same letters are not significantly different at 5% of probability level using Tukey test. حروف مشابه در هر ستون بیانگر عدم اختلاف معنی‌دار، براساس آزمون توکی در سطح احتمال ۵ درصد است.

فتوستتیز گیاه می‌شود (۱۳).

هیومیک اسید به دلیل افزایش جذب عناصر معدنی باعث رشد اندام هوایی گیاه می‌شود. هیومیک اسید از طریق گسترش سیستم ریشه، افزایش نفوذپذیری غشای سلول، افزایش ظرفیت جذب عناصر غذایی در ریشه و در نهایت بهبود انتقال و جذب عناصر غذایی باعث افزایش جذب عناصر غذایی و غلظت آن در اندام‌های هوایی گیاه می‌گردد (۳۸). تأثیر اسید هیومیک بر بهبود جذب عناصر معدنی در شرایط تنش شوری توسط برخی پژوهشگران گزارش شده است (۷ و ۴۴). محمد (۲۷) افزایش جذب عناصر ازت، فسفر، پتاسیم، آهن و روی را در گیاه ذرت تحت تنش شوری با مصرف اسید هیومیک گزارش نموده است. در پژوهشی محتوی سدیم ریشه و شاخه فلفل با کاربرد هیومیک اسید در شرایط تنش شوری کاهش یافت و این پژوهشگران گزارش نمودند که دوزهای بالای هیومیک اسید اثر مثبتی بر تحمل به شوری دارند (۱۰). که با نتایج بدست آمده در این آزمایش مطابقت دارد.

دانشمند و همکاران (۱۱) گزارش کردند که کاربرد سالسیلیک اسید نیم میلی‌مولار مقدار سدیم را در گیاهان تحت تنش کاهش داد و غلظت عناصر پتاسیم و کلسیم را افزایش داد. البته کاهش مقدار سدیم و همچنین احتمال افزایش فعالیت سیستم دفاع آنتی‌اکسیدانی می‌تواند اثرات مثبت سالسیلیک اسید را بر رشد گیاهان تحت تنش شوری توجیه نماید. اما جنوس و همکاران (۱۶) گزارش کردند که سالسیلیک اسید موجب افزایش کاتیون‌ها از جمله پتاسیم در گیاهان ذرت در تنش‌های مختلف گردیده است. در این مطالعه کاربرد سالسیلیک اسید منجر به کاهش معنی‌دار مقدار یون سدیم در گیاهان تحت تنش گردید. جذب بالای آهن و روی با یافته‌های سانچز-سانچز و همکاران (۳۵) مطابقت داشت. افزایش جذب میزان فسفر توسط ریشه و افزایش غلظت نیتروژن آلی در دمبرگ و برگ‌های مسن با افزایش شوری توسط ساواس و لنز (۳۶) گزارش شده است. در این پژوهش کاربرد هیومیک اسید به همراه اسید سالسیلیک باعث بهبود خصوصیات رشدی گیاه فلفل تحت تنش شوری گردید. اسید هیومیک با افزایش فعالیت آنزیم رویسکو سبب افزایش فعالیت

## نتیجه‌گیری

شوری یک عامل محیطی محدود کننده تولید محصول در گیاهان است و امروزه به عنوان یک مشکل روزافزون در کشاورزی مطرح است. از نتایج این پژوهش می‌توان چنین نتیجه‌گیری نمود که شوری باعث کاهش پارامترهای رشدی گیاه فلفل گردید ولی کاربرد اسید سالیسیلیک و هیومیک اسید توانست تحمل فلفل به شوری را افزایش داده و باعث بهبود خصوصیات رویشی و زایشی و میزان جذب عناصر معدنی در گیاه فلفل تحت تنش شوری گردد. بنابراین کاربرد هیومیک اسید ۵ در هزار و اسید سالیسیلیک ۲ میلی‌مولار به جهت کاهش اثرات منفی تنش شوری در گیاه فلفل پیشنهاد می‌گردد.

## سپاسگزاری

این مقاله مستخرج از طرح پژوهشی (کد طرح: ۵۱۲۰۴۹۲۰۴۰۴۰۰۱) می‌باشد که از محل بودجه طرح‌های تحقیقاتی معاونت پژوهش و فناوری دانشگاه آزاد اسلامی واحد یاسوج تامین اعتبار گردیده است که بدین‌وسیله تشکر می‌گردد. همچنین از سرکار خانم مهندس فریما یوسفی و آقای مهندس مهدی دستیاران جهت کمک در اجرای این پژوهش تشکر و قدردانی می‌گردد. با توجه به فوت نمودن همکار عزیزمان جناب آقای غصنفر محمدی نیا نویسنده سوم مقاله جهت شادی روح آن مرحوم رحمه الله من یقرا الفاتحه مع الصلوات.

## منابع

- 1- Agarawal S., Sairam R.K., Srivasta G.C., and Meena R.C. 2005. Changes in antioxidant enzymes activity and oxidative stress by abscisic acid and salicylic acid in wheat genotypes. *Biologia Plantarum* 49(4): 541-550.
- 2- Ali Ahmadi H., Jahantighi H., and Rostami H. 2004. Study on yield of sweet, green and salad pepper cultivars in sistan. *Seed and Plant* 20(2): 259-262. (In Persian with English abstract)
- 3- Ameri A., and Tehranifar A. 2012. Effect of Humic acid on nutrient uptake and physiological characteristic *Fragaria ananassa* var: Camarosa. *Journal of Biodiversity and Environmental Sciences* 6(16): 77-79.
- 4- Amir J., Eshghi S., Tafazoli E., Abbaspour N. 2015. Growth and photosynthesis of two cultivars of grapevine (*Vitis vinifera* L.) in response to salicylic acid application under salinity. *Journal of Crop Production and Processing* 5(17): 15-29. (In Persian with English abstract)
- 5- Amirnejad A.A., Sayyari M., Ghanbari F., and Kordi S. 2017. Salicylic acid improves salinity-alkalinity tolerance in pepper (*Capsicum annuum* L.). *Advance in Horticultural Science* 31(3): 157-163.
- 6- Amirjani M.R. 2010. Effect of NaCl on some physiological parameters of rice. *European Journal of Biological Science* 3(1): 06-16.
- 7- Aşık B.B., Turan M.A., Çelik H., and Katkat A.V. 2009. Effects of humic substances on plant growth and mineral nutrients uptake wheat (*Triticum durum* Salihli) under conditions of salinity. *Asian Journal Crop Science* 1:87-95.
- 8- Barzegar Hafshejani Z., Mobli M., Khoshgoftarmansh A., and Abedi-Koupai J. 2015. The effects of adding pumice and bentonite to sawdust substrate on growth and productivity of greenhouse-grown bell pepper. *Journal of Science and Technology of Greenhouse Culture* 6 (1): 77-85. (In Persian with English abstract)
- 9- Bayat H., Alirezaie M., and Neamati H. 2012. Impact of exogenous salicylic acid on growth and ornamental characteristics of calendula (*Calendula officinalis* L.) under salinity stress. *Journal of Stress Physiology and Biochemistry* 8(1): 258-267.
- 10- Çimrin K.M., Türkmen Ö., Turan M., and Tuncer B. 2010. Phosphorus and humic acid application alleviate salinity stress of pepper seedling. *African Journal of Biotechnology* 9(36): 5845-5851.
- 11- Daneshmand F., Arvin M.J. and Keramat B. 2014. Salicylic acid induced changes in safflower (*Carthamus tinctorius* L.) under salinity stress. *Journal of Plant Research* 27(2): 204-215.
- 12- Dastyaran M., and Hosseini Farahi M. 2015. Effects of humic acid and putrescine on vegetative properties and vase life of rose in soilless culture system. *Journal of Science and Technology of Greenhouse Culture* 5 (4):241-250. (In Persian with English abstract)
- 13- Delfine S., Tognetti R., Desiderio E., and Alvino A. 2005. Effect of foliar application of N and humic acids on growth and yield of durum wheat. *Agronomy for Sustainable Development* 25: 183-191.
- 14- El-Tayeb M.A. 2005. Response of barley grain to the interactive effect of salinity and salicylic acid. *Journal of Plant Growth Regulators* 45: 215-225.
- 15- Eshghi S., Moharami S., and Jamali B. 2017. Effect of salicylic acid on growth, yield and fruit quality of strawberry cv. 'Paros' under salinity conditions 7(4): 163-174. (In Persian with English abstract)
- 16- Gunes A., Inal A., Alpaslan M., Cicek N., Guneri E., Eraslan F., and Guzelorda T. 2005. Effects of exogenously applied salicylic acid on the induction of multiple stress tolerance and mineral nutrition in maize (*Zea mays* L.). *Archives of Agronomy and Soil Science* 51: 687-695.
- 17- Habibi Sharafabad M., Hosseini Farahi M., Didgah S.K. 2017. Effect of salicylic acid and humic acid on quantitative and qualitative properties of tomato (*Lycopersicon esculentum* cv. Goldi). *Journal of Science and*

- Technology of Greenhouse Culture 8(2): 49-65. (In Persian with English abstract)
- 18- Hayat Q., Hayat S., Irfan M., and Ahmad A. 2009. Effect of exogenous salicylic acid under changing environment: A review. *Journal of Experimental Botany* 68:14-25.
  - 19- Hosseini Farahi M., Ameri Fahlani R., Yosefi F. 2015. Effects of humic acid and fertilizer containing calcium and boron (Calboron) on vegetative and reproductive properties of strawberry in soil-less culture system. *Journal of Plant Ecophysiology* 7(21): 235-250. (In Persian with English abstract)
  - 20- Hosseini S., Hosseini Farahi M., Aboutalebi A., Jowkar M.M. 2017. Effect of different media substrate and humic acid on growth and nutrient absorption of soilless cultured cut rose flowers. *Journal of Science and Technology of Greenhouse Culture* 8(2): 89-103. (In Persian with English abstract)
  - 21- Hosseini Farahi M., Dastyaran M., and Yousefi F. 2017. Effect of polyamines (PAS) and humic acid (HA) on growth, yield and concentration of mineral elements in shoot and root of strawberry. *Iranian Journal of Horticultural Science and Technology* 18(2): 209-220. (In Persian with English abstract)
  - 22- Jamali B., Eshghi S., and Tafazoli E. 2013. Vegetative growth, yield, fruit quality and fruit and leaf composition of strawberry cv. 'Pajaro' as influenced by salicylic acid and nickel sprays. *Journal of Plant Nutrition* 36: 1043-1055.
  - 23- Jamali S., Sharifan H., and Sajadi F. 2018. Investigation the use of irrigation by caspian seawater on sweet pepper (*Capsicum annum*) under greenhouse conditions. *Journal of Water and Soil Conservation* 25(1): 243-256. (In Persian with English abstract)
  - 24- Kamali M., Kharazi S.M., Selahvarzi Y., and Tehranifar A. 2012. Effect of salicylic acid on growth and some morphophysiological of (*Gomphrena globosa* L.) in salt stress condition. *Journal of Horticultural Science* 26(1): 104-112. (In Persian with English abstract)
  - 25- Khoshbakht D., Ramin A.A., Baghbanha M.R. 2012. Possible reduction of the effect of salinity on bean (*Phaseolus vulgaris*) with application of salicylic acid. *Journal of Crop Production and Processing* 2(5):189-200. (In Persian with English abstract)
  - 26- Kiarostami KH., Abdolmaleki N., and Haydari M. 2012. Study the effect of salicylic acid on reduce salt stress in canola (*Brassica napus* L.). *Journal of Plant Biology* 4(12): 69-82.
  - 27- Mohamed W.H. 2012. Effects of humic acid and calcium forms on dry weight and nutrient uptake of maize plant under saline condition. *Australian Journal of Basic and Applied Sciences* 6: 597-604.
  - 28- Nemeth M., Janda T., Hovarth E., Paldi E., and Szali G. 2002. Exogenous salicylic acid increases polyamine content but may decrease drought tolerance in maize. *Plant Science* 162: 569-574.
  - 29- Qados A.M.A. 2015. Effects of salicylic acid on growth, yield and chemical contents of pepper (*Capsicum Annuum* L.) plants grown under salt stress conditions. *The International Journal of Agriculture and Crop Sciences* 8(2): 107-113.
  - 30- Raghmi M., Estaji A., Bagheri V., and Aryakia E. 2016. Effect of salinity stress and salicylic acid on some morphophysiological characteristics of eggplant (*Solanum melongena* var. Taki) in soilless culture. *Journal of Science and Technology of Greenhouse Culture*. 7(3):77-87. (In Persian with English abstract)
  - 31- Rajaravindran M., and Natarajan S. 2012. Effects of salinity stress on growth and antioxidant enzymes of the halophyte *Sesuvium portulacastrum*. *International Journal of Research in Biological Sciences* 2(1): 18-25.
  - 32- Sajjadi F., Sharifan H., Hezarjaribi A., and Ghorbani-e-Nasrabad GH. 2016. The effect of salinity stress and over irrigation on yield and yield components of green pepper. *Journal of Water and Irrigation Management* 6(1): 89-100. (In Persian with English abstract)
  - 33- Salarian M., Alizadeh A., Davari K., and Ansari H. 2018. Water and salinity stress on morphological characteristics, quality and quantity of sweet pepper in smart drip irrigation system. *Iranian Journal of Irrigation and Drainage* 11(6): 322-336. (In Persian with English abstract)
  - 34- Saleh B. 2013. Water status and protein pattern changes towards salt stress in cotton. *Journal of Stress Physiology and Biochemistry* 9(1): 113-123.
  - 35- Sanchez- Sanchez A., Sanchez-Andreu J., Juarez M., Jorda J., and Bermudez D. 2002. Humic substances and amino acids improve effectiveness of chelate FeEDDHA in lemon trees. *Journal of Plant Nutrition* 25: 2433-2442.
  - 36- Savvas D., and Lenz F. 2000. Effects of NaCl or nutrient-induced salinity on growth, yield, and composition of eggplants grown in rockwool. *Scientia Horticulture* 84: 37-47.
  - 37- Sevengor S., Yasar F., Kusvuran S., and Ellialtioglu S. 2011. The effect of salt stress on growth, chlorophyll content, lipid peroxidation and antioxidative enzymes of pumpkin seedling. *African Journal of Agricultural Research* 6(21): 4920- 4924.
  - 38- Sharif M., Khattak R.A., and Sarir M.S. 2002. Effect of different levels of lignitic coal derived humic acid on growth of maize plants. *Communications in Soil Science and Plant Analysis* 33(19-20): 3567-3580.
  - 39- Shayesteh N., Golchen A., and Shafe S. 2012. The Effects of irrigation water salinity, nitrogen and foliar application of calcium chloride on yield and growth indices of pepper. *Journal of Agricultural Engineering*, 34(2): 69-84.
  - 40- Sönmez F., and Gülser F. 2016. Effects of humic acid and Ca (NO<sub>3</sub>)<sub>2</sub> on nutrient contents in pepper (*Capsicum annum*) seedling under salt stress. *Acta Agriculturae Scandinavica Section B-Soil and Plant Science* 66(7): 613-

618.

- 41- Tester M., and Davenport R. 2003. Na tolerance and Na transport in higher plants. *Annals of Botany* 91: 503-527.
- 42- Topuz A., and Ozdem F. 2007. Assessment of carotenoids, capsaicinoids and ascorbic acid composition of some selected pepper cultivars (*Capsicum annuum* L.) grown in Turkey. *Journal of Food Composition and Analysis* 20: 596-602.
- 43- Trevisan S., Pizzeghello D., Ruperti B., Francioso O., Sassi A., Palme K., Quaggiotti S., and Nardi S. 2009. Humic substances induce lateral root formation and expression of the early auxin-responsive IAA19 gene and DR5 synthetic element in *Arabidopsis*. *Biologia Plantarum* 12: 604-614.
- 44- Türkmen Ö., Demir S., Şensoy S., and Dursun A. 2005. Effects of arbuscular mycorrhizal fungus and humic acid on the seedling development and nutrient content of pepper growth under saline soil conditions. *Journal of Biological Sciences* 5: 568-574.
- 45- Yildirim E., Turan M., and Guvenc I. 2008. Effect of foliar salicylic acid applications on growth, chlorophyll, and mineral content of cucumber grown under salt stress. *Journal of Plant Nutrition* 31: 593- 612.
- 46- Zarea Bavany MR., Peyvast GH., Ghasemnezhad M., and Forghani A. 2016. Evaluation of salt tolerance in commercial pepper cultivars at the seedling stage. *Journal of Crops Improvement* 17(4): 893-909. (In Persian with English abstract)
- 47- Ziaf K., Amjad M., Aslampervez M., Iqbal Q., Rajwana IA., and Ayyub M. 2009 Evaluation of different growth and physiological traits as indices of salt tolerance in pepper (*Capsicum annuum* L.). *Pakistan Journal of Botany* 41(4): 1797-1809.



## Improvement of Salt Tolerance and Nutrient Absorption in Pepper (*Capsicum annuum*) Through Application of Salicylic Acid and Humic Acid

M.K. Shefazadeh Shahrebabki<sup>1\*</sup>- M. Hosseinifarahi<sup>2</sup>- Gh. Mohamadineia<sup>3</sup>

Received: 24-04-2019

Accepted: 22-01-2020

**Introduction:** Bell pepper (*Capsicum annuum*) belongs to solanaceae family, which is cultivated and consumed in the world due to its high economic value. Bell peppers also have valuable nutritional and medicinal compounds, including natural colors, antioxidants and vitamins A, B and E. Salinity stress is one of the most important environmental factors limiting growth, which has very adverse effects on plant growth and yield. Salinity stress reduced the yield of agricultural products due to the effect on the competitive absorption and transfer of nutrients in the plant. Nowadays, the increased tolerance of plants to environmental stresses from different pathways involve breeding programs and the use of plant growth regulators and organic substances. In comparison to breeding methods that are often long-term and cost-intensive, it is easy and inexpensive to use plant growth regulators such as Salicylic Acid (SA) and humic acid (HA).

**Material and Methods:** To investigate the effect of Salicylic Acid (SA) and Humic Acid (HA) on the improvement of tolerance to salinity and absorption of mineral elements under salinity stress in greenhouse culture, a factorial experiment based on Randomized Complete Block Design (RCBD) was conducted in Yasooj. The first factor was SA in three levels (0, 1, and 2 mM), the second factors HA in two levels (0 and 5 g l<sup>-1</sup>), and the third factors salinity in three levels (0, 50, and 100 mM). The bell pepper seedlings cv. California were obtained from a commercial producer and planted in 4-liter plastic pots containing perlite and cocopeat (1:1) in 2015. Plants were grown in a hydroponic greenhouse with day/night temperature (24.3 and 15.4 °C) and 60 to 80% RH in the village of Nahrgah in Yasooj. After the plants were established (having about 4–5 leaves), sodium chloride salt was used in the concentrations of 0, 50, and 100 mmol in the nutrient solution for salinity stress. To prevent a sudden shock, the first one week all the pots were irrigated with a 10 mM-food solution and in the second week with a 25 mM salt solution. After that, the plants irrigated 50 and finally 100 mg of sodium chloride. Traits such as plant height, number of leaves, number of flowers, number of fruits, and average fruit weight, and yield, fresh and dry weight of leaf were measured. The content of K, Ca, Fe and Na elements in the leaves and roots of treated and untreated plants were measured by an atomic absorption device equipped with a graphite furnace system. Data analysis (ANOVA) was performed using MSTAT-C statistical software. The means were compared with the Tukey test ( $P \leq 0.05$ ) and the graphs were plotted with Excel.

**Results and Discussion:** Results showed that the salinity has negative effects on growth factors. The application of HA and SA reduced the negative effects of salinity and increased growth parameters. The application of HA and Salicylic acid increased the number of pepper fruits under salt stress conditions. The highest number of fruits was obtained in the plants treated with 5 g l<sup>-1</sup> HA and 2 mM salicylic acid compared to the other treatments. The results of this experiment showed that the application of HA and Salicylic acid had a significant effect on the content of mineral elements in the leaves and roots of sweet peppers under salt stress. The highest amount of Fe was observed in the leaves of pepper plants treated with 100 mM and the lowest in untreated plants. The highest amount of leaf calcium was obtained in peppers treated with SA 2 mM and HA 5 g l<sup>-1</sup> in comparison to other treatments. Application of SA 1 and 2 mM increased the concentration of calcium of the leaves and roots of the pepper plant. The highest root potassium were obtained in plants treated with 5 g l<sup>-1</sup> HA and 1mM SA at salinity level of 100 mM in comparison to the other treatments.

**Conclusion:** Salinity is an environmental factor limiting the production of crops in plants. According to the results of present study, it can be concluded that salinity reduced the growth parameters of the bell pepper plant. The use of SA and HA increased bell pepper tolerance to salinity and improved the vegetative and reproductive characteristics and absorption of mineral elements. Therefore, the application of HA 5 g l<sup>-1</sup> and 2 mM SA is suggested to reduce the negative effects of salinity stress on bell pepper.

**Keywords:** Ca, Fe, Fruit, K, Yield

1 and 3- Instructors, Department of Agronomy, Yasooj Branch, Islamic Azad University, Yasooj, Iran

(\*- Coresponding Author Email: shefazadeh@gmail.com)

2- Assistant Professor, Department of Horticulture Science, Yasooj Branch, Islamic Azad University, Yasooj, Iran