



مجموعه مقالات دومین کنفرانس بین‌المللی تهویه مطبوع و تاسیسات حرارتی و برودتی

بیرجند، دانشگاه بیرجند، 6 و 7 مهر 1395

مهندسی مکانیک مدرس

mme.modares.ac.ir



بررسی تجربی تاثیر دمای محیط بر کارکرد مولد موتور گازسوز تولید همزمان برق و حرارت در اقلیم گرم و خشک

احسان باقری^{1*}، مهدی معرفت²، عسگر مینایی¹

1- دانشجوی دکتری، مهندسی مکانیک، دانشگاه تربیت مدرس، تهران

2- استاذ، مهندسی مکانیک، دانشگاه تربیت مدرس، تهران

* تهران، صندوق پستی 14115-111، e.bagheri@modares.ac.ir

چکیده

در پژوهش حاضر تاثیر دمای محیط بر عملکرد یک مولد موتور احتراقی گازسوز تولید پراکنده در اقلیم گرم و خشک شهر یزد بررسی شده است. موتور احتراقی یک موتور احتراقی درون‌سوز گازی می‌باشد که به یک ژنراتور با توان یک مگاوات برای تولید برق کوپل شده است و سیستم خنک‌کاری مولد گازسوز به صورت فن کولری می‌باشد. شرایط محیطی از جمله ارتفاع از سطح دریا، دمای محیط و رطوبت بر کارکرد موتور گازسوز بسیار تاثیرگذار می‌باشند و در نتیجه بر میزان برق تولیدی از این موتورها نیز تاثیر می‌گذارند. در این مقاله تاثیر تغییرات دمای محیط بر عملکرد مولد گازسوز احتراق داخلی و همچنین توان و حرارت تولیدی در شرایط آب و هوایی تابستان و زمستان مورد بررسی قرار گرفته است. نتایج بررسی‌ها نشان می‌دهد که در کارکرد موتور در فصل تابستان، دمای محیط تاثیر به‌سزایی در عملکرد سیستم دارد به طوری که در دمای بالای 40 °C محیط به ازای هر 5 °C افزایش دمای محیط، به طور تقریبی توانایی تولید مولد 12 درصد کاهش می‌یابد. در فصل زمستان و در دماهای پایین محیط (15 °C) تاثیر دمای محیط بر توانایی تولید برق مولد کمتر از فصل تابستان می‌باشد که در موارد استفاده از تولید همزمان برق و حرارت بسیار بر روی میزان تولید حرارت تاثیرگذار می‌باشد. با توجه به نتایج به‌دست آمده، در ارزیابی‌های فنی و اقتصادی این گونه سیستم‌ها می‌بایست اثر دمای محیط بر میزان تولید برق و حرارت در نظر گرفته شده و با توجه به آن ارزیابی صورت گیرد و در صورت نیاز از پشتیبان برای تولید برق یا حرارت استفاده شود.

کلید واژگان: تولید پراکنده، مولد گازسوز، تولید همزمان برق و حرارت

An experimental study of the effect of ambient temperature on CHP gas engine performance in hot and dry climate

Ehsan Bagheri^{*}, Mehdi Maerefat, Asgar Minaei

Department of Mechanical Engineering, Tarbiat Modares University, Tehran, Iran

* P.O.B. 14115-111, Tehran, Iran, e.bagheri@modares.ac.ir

ABSTRACT

In the present research, the effect of ambient temperature on a distributed generation (D.G.) gas engine generator performance in hot and dry climate of Yazd province is studied. The gas engine is an internal combustion engine which is coupled with a 1 MW generator and engine cooling system is performed by a fan cooler. Ambient conditions such as altitude above the sea level, temperature and humidity are strongly effective on the gas engine performance and as a result affect the system electrical power output. In this paper, the effect of changes in ambient temperature on gas engine performance and heat and electricity generation in summer and winter weather conditions is studied. Results show that in summer the ambient temperature highly affects the system performance such that, in the ambient temperatures higher than 40 °C, the electrical power output decreases approximately 12% for every 5 °C increase in ambient temperature. In winter and ambient temperatures lower than 15 °C, the effect of ambient temperature on the system output is less significant than summer season. In combined heat and power (CHP) cases, these changes are effective on generated heat rate. According to results, in economic and technical evaluation of these systems the effect of ambient temperature on power and heat generation must be considered and backup must be provided if needed.

Keywords: Distributed generation (D.G.), Gas engine, Combined heat and power (CHP)

1- مقدمه

این‌گونه سیستم‌ها قابلیت استفاده از گرمای بدنه و آگزوز مولد وجود دارد. در روش سنتی، تامین انرژی الکتریکی در واحدهای بزرگ نیروگاهی و به صورت مجزا انجام شده و انرژی الکتریکی حاصل، از طریق خطوط شبکه سراسری توزیع می‌گردد. در این روش اتلافات ناشی از توزیع و انتقال برق، همچنین هزینه‌های انتقال و توزیع مبلغ هنگفتی به شبکه توزیع برق تحمیل می‌نماید. بدین منظور و با هدف تامین امنیت بیشتر شبکه، به‌کارگیری سیستم‌های تولید پراکنده توصیه می‌شود. در این سیستم‌ها، انرژی الکتریکی در مقیاس‌های کوچکتر و غالباً توسط محرک‌های اولیه نظیر موتورهای احتراقی

امروزه در اکثر کشورها در زمینه صنعت برق، تحول عظیمی در سیستم‌های تولید و انتقال انرژی به وجود آمده است، یکی از سیستم‌های نوین تولید صنعت انرژی، تولید پراکنده¹ انرژی می‌باشد. سیستم‌های پراکنده برق و حرارت با هدف بهینه‌سازی در مصرف انرژی، کاهش اتلافات ناشی از انتقال و توزیع انرژی الکتریکی در شبکه و نیز کاهش آلودگی‌های ناشی از احتراق سوخت‌های فسیلی در نیروگاه‌های بزرگ به کار گرفته می‌شوند و همچنین در

¹ Distributed Generation

Please cite this article using:

E.Bagheri, M.Maerefat, A.Minaei, An experimental study of the effect of ambient temperature on CHP gas engine performance in hot and dry climate, *Modares Mechanical Engineering, Proceedings of the Second International Conference on Air-Conditioning, Heating and Cooling Installations*, Vol. 16, No. 13, pp. 109-112, 2016 (in Persian)

برای ارجاع به این مقاله از عبارت ذیل استفاده نمایید:

تولید برق نیز وابسته به دمای محیط می‌باشد. $m\dot{h}$ دبی جرمی آب موتور در مدار دما بالا می‌باشد. c_p ظرفیت حرارتی خنک کننده (آب) می‌باشد و T_2 و T_1 به ترتیب دمای ورودی و خروجی از مبدل حرارتی صفحه‌ای می‌باشد که در حین کارکرد مولد اندازه‌گیری می‌شود.

مولد مورد مطالعه در این پژوهش، یک موتور گازسوز کوپل با یک ژنراتور می‌باشد که توان خروجی آن در شرایط استاندارد یک مگاوات می‌باشد و مشخصات عملکردی سیستم خنک‌کاری این مولد در جدول 1 آمده است.



a



b

Fig. 1 a) Internal combustion motor and b) and fan cooler.

شکل 1 (a) شمایی از مولد مورد آزمایش و (b) فن کولر

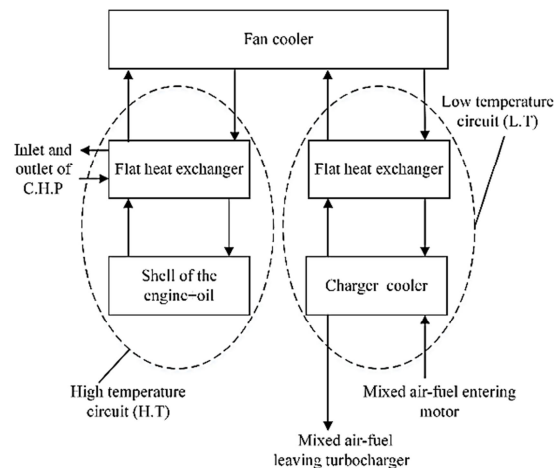


Fig. 2 Schematic presentation of cooling system

شکل 2 دیاگرام جریانی سیستم خنک کن موتور

پیستونی، توربین‌ها و میکروتوربین‌های گازسوز و یا دیگر تکنولوژی‌ها نظیر پیل های سوختی، تولید و به مصرف می‌رسد. در این صورت اتلافات ناشی از توزیع برق در شبکه کاهش یافته و به دلیل به‌کارگیری سیستم‌های نوین تر و با به‌کارگیری حرارت سیستم، راندمان افزایش می‌یابد که این خود موجب کاهش مصرف سوخت و کاهش آلودگی های زیست محیطی شده ضمن این‌که به دلیل مستقل بودن تولید الکتریسیته، امنیت تامین برق در شبکه افزایش یافته و خسارات ناشی از قطعی برق کاهش می‌یابد. این مهم در به کارگیری سیاست تولید پراکنده در مراکز نظامی و دفاعی، همچنین مراکز بیمارستانی نقش بسزایی دارد. همچنین مناطق دور افتاده و دور از شبکه سراسری نیز از جمله گزینه های مناسب جهت استفاده از توزیع پراکنده می‌باشد [1].

از پر کاربردترین محرک‌های اولیه در تولید پراکنده، موتورهای احتراق داخلی می‌باشند. در موتورهای احتراق داخلی، شرایط محیطی از جمله ارتفاع از سطح دریا، دمای محیط و رطوبت بسیار تاثیرگذار بر کارکرد موتور می‌باشد و بنابراین بر میزان تولید برق و به تبع آن تولید حرارت اثر مستقیم دارند. روند تاثیر این پارامترها در منحنی‌ها یا جداولی به نام جداول انحراف از شرایط استاندارد¹ از طرف سازنده در اختیار مصرف کننده قرار می‌گیرد و با توجه به سازنده و نوع موتور میزان این تاثیرات متفاوت می‌باشد.

در کارهای انجام شده ارزیابی فنی و اقتصادی تاکنون برای سیستم‌های مقیاس کوچک تولید همزمان برق و حرارت اثر دمای محیط بر تولید میزان برق و حرارت (دمای ورودی و خروجی مولد و مبدل حرارت) لحاظ نشده و ظرفیت نامی مولد لحاظ شده است که این امر موجب بروز خطا در تحلیل‌های صورت گرفته می‌شود [2,3].

در این مقاله بررسی عملی کارکرد یک سیستم موتور گازسوز کوپل شده با ژنراتور (مولد گازسوز) با قدرت یک مگاوات که با یک فن کولر ساخت داخل در حال بهره‌برداری می‌باشد بررسی شده است. اثر تاثیر دمای محیط بر میزان تولید برق مولد در شرایط آب‌وهوایی تابستانی و همچنین مقایسه آن با شرایط زمستانی در اقلیم گرم و خشک انجام شده است.

2- موتور احتراق داخلی مورد مطالعه

موتور احتراق داخلی استفاده شده در مقاله حاضر یک موتور گازسوز شرکت پرکینز مدل 4016-61TRS2 می‌باشد. این موتور برای تولید برق به یک ژنراتور با قدرت 1MW کوپل شده است. سیستم خنک کاری مولد گازسوز به صورت فن کولر می‌باشد. "شکل 1" سیستم مولد و فن کولر مورد آزمایش در نیروگاه را که در شهر یزد (اقلیم گرم و خشک) نصب و مورد بهره‌برداری قرار گرفته است را نشان می‌دهد.

شماتیک فن کولر در "شکل 2" نشان داده است. در سیستم خنک‌کاری "شکل 2"، از مبدل حرارتی صفحه ای² برای تبادل حرارت مدار موتور و مدار فن کولر استفاده شده است و در مدار دما بالا (چون دمای آن بالا است) یک مسیر برای استفاده از آب گرم موتور به منظور تولید همزمان برق و حرارت وجود دارد. استفاده از آب گرم موتور از طریق مبدل حرارتی صفحه ای به صورت رابطه (1) می‌باشد.

$$Q = \dot{m}c_p(T_2 - T_1) \quad (1)$$

که در آن Q مقدار توان گرمایی قابل حصول از مولد می‌باشد که محدوده دمای ورودی و خروجی از مولد وابسته به میزان برق تولیدی بوده و میزان

¹ Derate Chart

² Plate Heat Exchanger (P.H.E.)

دمای ورودی مخلوط سوخت و هوا به منیفولد مطابق "شکل 5" بررسی شده است. این شکل بیانگر آن می باشد که در دمای پایین محیط وابستگی دمای مخلوط ورودی نسبت به دمای محیط پایین می باشد به طوری که با افزایش 15°C دمای محیط، دمای مخلوط ورودی تقریباً 5°C افزایش داشته است.

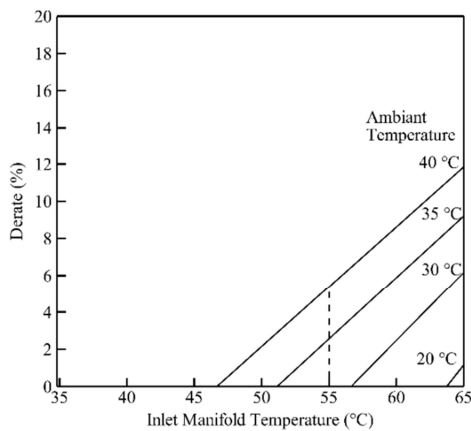


Fig. 3 Effect of ambient and mixed air-fuel temperatures on derate factor presented by manufacturer

شکل 3 منحنی اثر دمای محیط و دمای مخلوط سوخت و هوا بر انحراف از تولید مولد، ارائه شده توسط سازنده

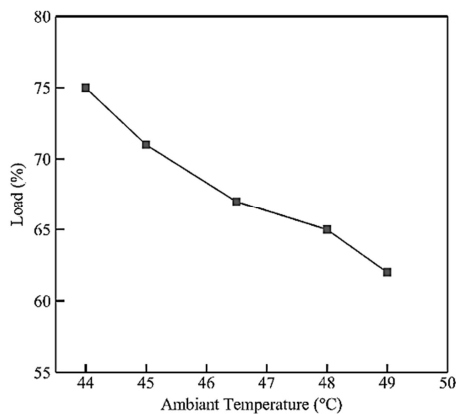


Fig. 4 Effect of ambient temperature on the generator performance in high ambient temperature

شکل 4 اثر دمای محیط بر کارکرد مولد در دمای محیط بالا (دمای ورودی مخلوط سوخت و هوا ثابت)

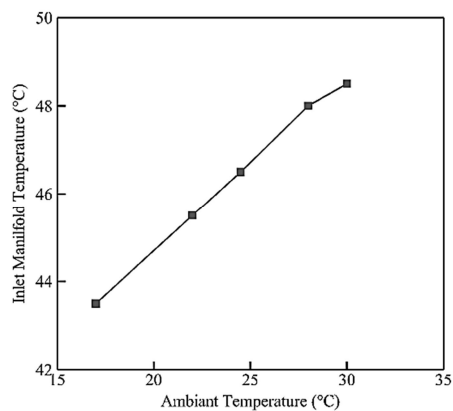


Fig. 5 Effect of ambient temperature on air-fuel mixed temperature at high ambient temperature

شکل 5 اثر دمای محیط بر دمای مخلوط سوخت و هوا در دمای محیط پایین (بار مولد ثابت)

Table 2 Minimum and maximum inlet temperatures to engine in cold and hot season

Table 1 Operating condition of cooling system

جدول 1 مشخصات عملکردی سیستم خنک کاری موتور		
مدار آب دما بالا (H.T.)	مدار آب دما پایین (L.T.)	
950 (Litr/min)	600	دبی آب خنک کننده
81 ($^{\circ}\text{C}$)	36	دمای آب ورودی به موتور
96 ($^{\circ}\text{C}$)	40	دمای آب خروجی از موتور

قدرت خنک کاری فن کولر به شدت وابسته به دمای محیط بوده به طوری که در فصل های گرم نسبت به فصل های سرد تولید برق مولد در شرایط یکسان دمایی مولد پایین تر می باشد.

یکی از پارامترهای کلیدی دمایی در کارکرد موتور که دمای محیط بر آن مستقیماً اثر گذار می باشد، دمای مخلوط هوا و سوخت ورودی به سیلندر می باشد. در صورت بالا بودن بیش از حد این دما، در موتور پدیده ناک¹ بوجود آمده و یا به مرور زمان موجب ذوب شدن تاج پیستون می شود، بنابراین کنترل این دما برای کارکرد موتور حائز اهمیت می باشد. برای مولد مورد مطالعه در پژوهش حاضر، به منظور کارکرد در حالت مطلوب این دما نمی بایست از 55°C تجاوز نماید. دمای مخلوط هوا و سوخت ورودی به سیلندر توسط آب خنک کننده مدار LT تنظیم می شود. پارامتر مهم دیگر دمای آب خنک کننده موتور می باشد که این دما تا 99°C ایجاد مشکل نخواهد کرد و با توجه به عملکرد فن کولر مورد استفاده در سیستم، دمای مخلوط سوخت و هوای ورودی به موتور زودتر به مقدار بحرانی خود می رسد و بنابراین پارامتر تحت کنترل برای کارکرد موتور دمای مخلوط سوخت و هوای ورودی به سیلندر خواهد بود و این پارامتر بر توان قابل حصول از مولد بسیار تاثیر گذار می باشد.

"شکل 3" منحنی انحراف از تولید را براساس دمای محیط و دمای مخلوط ورودی به سیلندر نشان می دهد. همان طور که ملاحظه می شود با افزایش دمای محیط و ثابت بودن دمای مخلوط ورودی در دمای حداکثر (55°C) مقدار انحراف از تولید افزایش می یابد. همچنین این منحنی پیش بینی انحراف از تولید را تا دمای محیط حداکثر 40°C انجام می دهد و در دماهای بالاتر محیط اطلاعاتی در اختیار قرار نمی دهد.

در این پژوهش مولد ذکر شده با یک فن کولر ساخت داخل مورد بهره برداری قرار گرفته و بررسی توان تولیدی توسط مولد بصورت تابعی از دمای محیط (فصل سرد و گرم) انجام شده است. به منظور این بررسی، در دماهای مختلف محیط با ثابت نگه داشتن دمای مخلوط سوخت و هوای ورودی به منیفولد در حداکثر خود، 55°C که در این حالت توان حداکثر نیز تولید خواهد شد، اثر دمای محیط بر عملکرد سیستم بررسی شده است.

3- بحث و نتایج

در ابتدا کارکرد مولد در فصل تابستان مورد بررسی قرار گرفته است. با ثابت نگه داشتن دمای مخلوط سوخت و هوای ورودی به سیلندر در دمای 55°C (با تلورانس 0.5°C) اثر دمای محیط بر توان تولیدی مولد مطابق "شکل 4" می باشد. همان طور که مشاهده می شود در دمای بالای 40°C محیط به ازای 5°C افزایش دما تقریباً 12 درصد توانایی تولید مولد کاهش می یابد که نشانگر وابستگی بالای کارکرد سیستم به دمای محیط در درجه حرارت های بالا دارد.

در فصل سرد سال (پاییز) نیز در بار ثابت 75 درصد اثر دمای محیط بر

¹ Knock

فصل گرم در اقلیم گرم و خشک، خنک‌کاری سالن مولد بسیار حائز اهمیت می‌باشد.

همچنین در کلیه دماهای محیط با توجه به رنج بالای آب مدار خنک کن دما بالا در صورت استفاده از حرارت آب می‌توان به دمای حداقل 60°C دست یافت ولی میزان دبی آن با توجه به بار موتور متغیر می‌باشد.

با توجه به نتایج بدست آمده، در ارزیابی‌های فنی و اقتصادی این‌گونه سیستم‌ها می‌بایست اثر دمای محیط بر میزان تولید برق و حرارت در نظر گرفته شده و با توجه به آن ارزیابی صورت گیرد و در صورت نیاز از پشتیبان برای تولید برق یا حرارت استفاده شود.

5- مراجع

- [1] S. Karimi, S. A. Behbahaninia, M. Amidpour, K. Rezapour Javaani, A. Ansari, H. Moradian, Technical and economic evaluation of gas-fueled combustion engine systems in distributed generation of electricity and heat, *Proceeding of the first conference of the industry of the powerplants*, Tehran, Iran, April, 2009. (in Persian فارسی)
- [2] A. Badri, A. Moradgholi, Multi purpose utilization of combined heat and power distributed generation systems, *Iran Energy*, Vol.17, No.1, pp. 41-64, 2014. (in Persian فارسی)
- [3] S. Karimi, K. Rezapoor, R. Karami, Utilization of absorption chiller in combined cooling, heat and power (CCHP) systems, *Proceeding of the first international conference of chillers and cooling towers*, 2010. (in Persian فارسی)

جدول 2 حداقل دمای ورودی و خروجی به موتور در مدار دما بالا در فصل گرم و سرد

	حداقل دمای T_1	حداقل دمای T_2
فصل گرم	55	74
فصل سرد	46	70

برای محاسبات چگونگی استفاده از گرمای موتور به‌منظور گرمایش در سیستم تولید همزمان اندازه‌گیری دمای ورودی و خروجی آب موتور به مولد حرارتی صفحه‌ای در مدار دما بالا انجام شده است. با توجه به اندازه‌گیری‌های انجام شده، حداقل دمای T_1 و T_2 در بارهای مختلف در فصول سرد و گرم مطابق جدول 2 می‌باشد، همان‌طور که مشخص است، با توجه به کارایی مناسب مبدل حرارتی صفحه‌ای، حداقل دمای 60°C را به‌منظور گرمایش تامین نمود، ولی میزان دبی آب با توجه به بار مولد متغیر می‌باشد.

4- نتیجه‌گیری

در این پژوهش بررسی عملی کارکرد موتور ژنراتور گازسوز در شرایط مختلف دمایی محیط بررسی شد. نتایج نشان‌دهنده آن است که در دمای بالای 40°C محیط به‌ازای 5°C افزایش دما تقریباً 12 درصد توانایی تولید مولد کاهش می‌یابد، ولی در دمای پایین محیط (15°C) اثر افزایش دمای محیط کمتر می‌باشد. لذا با توجه به تاثیر بسزای دمای محیط بر کارکرد موتور در